

Denní Technická Analýza

20/05/2020



Klíčová rezistence ST při 1,0955.



Pivovní bod: 1,0955

Naše preference

krátké pozice pod 1,0955 s cílovými úrovněmi 1,0915 a 1,0900 při rozšíření.

Alternativní scénář

nad 1,0955, hledejte další pohyb vzhůru s cílovými úrovněmi 1,0975 a 1,0990.

Technický komentář

potenciál k pohybu vzhůru bude pravděpodobně omezen rezistencí na 1,0955.



Nadále se předjímá býčí trend.



Pivotní bod: 1,2230

Naše preference

dlouhé pozice nad 1,2230 s cílovými úrovněmi 1,2295 a 1,2325 při rozšíření.

Alternativní scénář

pod 1,2230, hledejte další pohyb dolů s cílovými úrovněmi 1,2200 a 1,2180.

Technický komentář

technicky vzato je RSI nad oblastí neutrality nad 50.



Otočení dolů.



Pivovní bod: 108,00

Naše preference

krátké pozice pod 108,00 s cílovými úrovněmi 107,60 a 107,35 při rozšíření.

Alternativní scénář

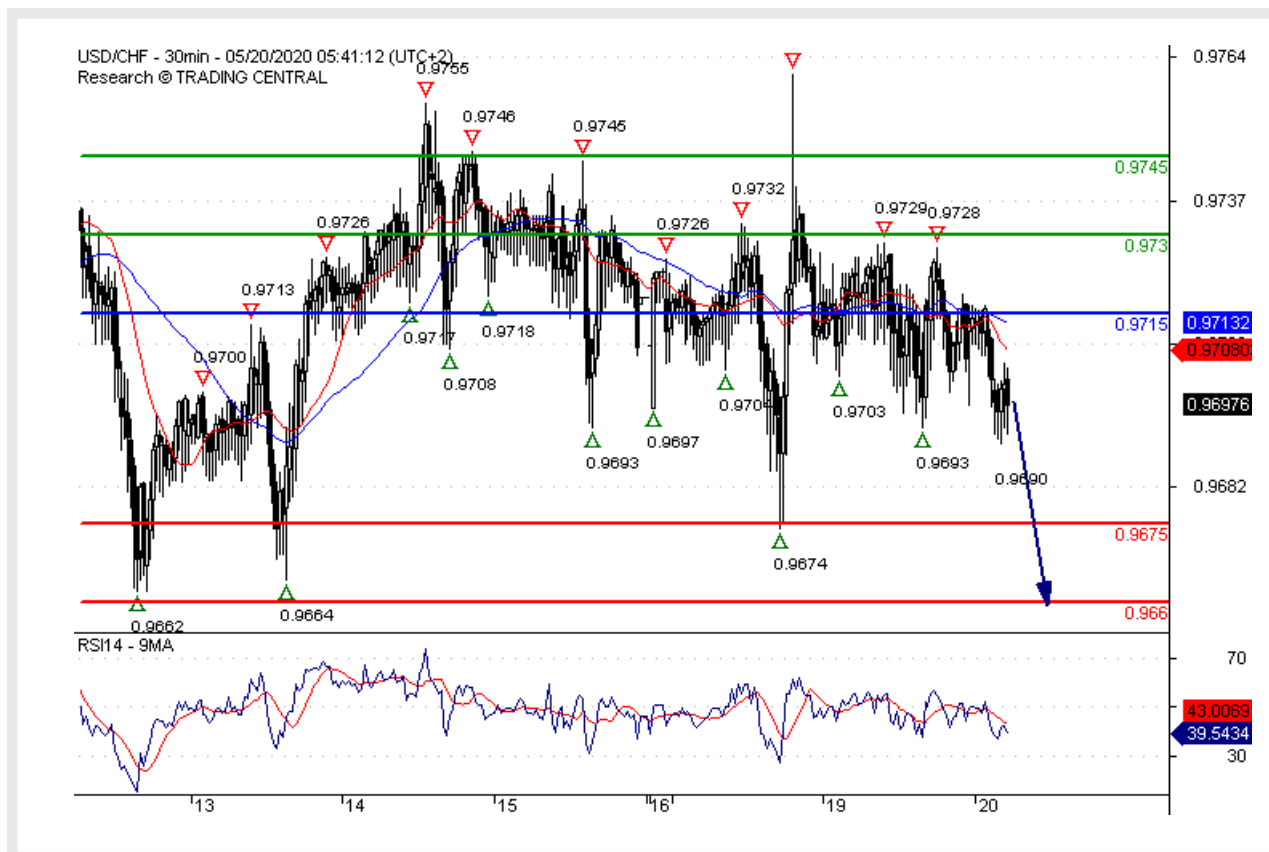
nad 108,00, hledejte další pohyb vzhůru s cílovými úrovněmi 108,15 a 108,30.

Technický komentář

RSI naznačuje novou klesající větev.



Převažuje posun dolů.



Pivotní bod: 0,9715

Naše preference

krátké pozice pod 0,9715 s cílovými úrovněmi 0,9675 a 0,9660 při rozšíření.

Alternativní scénář

nad 0,9715, hledejte další pohyb vzhůru s cílovými úrovněmi 0,9730 a 0,9745.

Technický komentář

RSI má medvědí trend a vyžaduje další sestup dolů.



Předjímá se býčí trend nad 1,3895.



Pivovní bod: 1,3895

Naše preference

dlouhé pozice nad 1,3895 s cílovými úrovněmi 1,3970 a 1,4000 při rozšíření.

Alternativní scénář

pod 1,3895, hledejte další pohyb dolů s cílovými úrovněmi 1,3865 a 1,3840.

Technický komentář

RSI postrádá momentum k pohybu dolů.



Otočení dolů.



Pivotní bod: 0,6565

Naše preference

krátké pozice pod 0,6565 s cílovými úrovněmi 0,6520 a 0,6505 při rozšíření.

Alternativní scénář

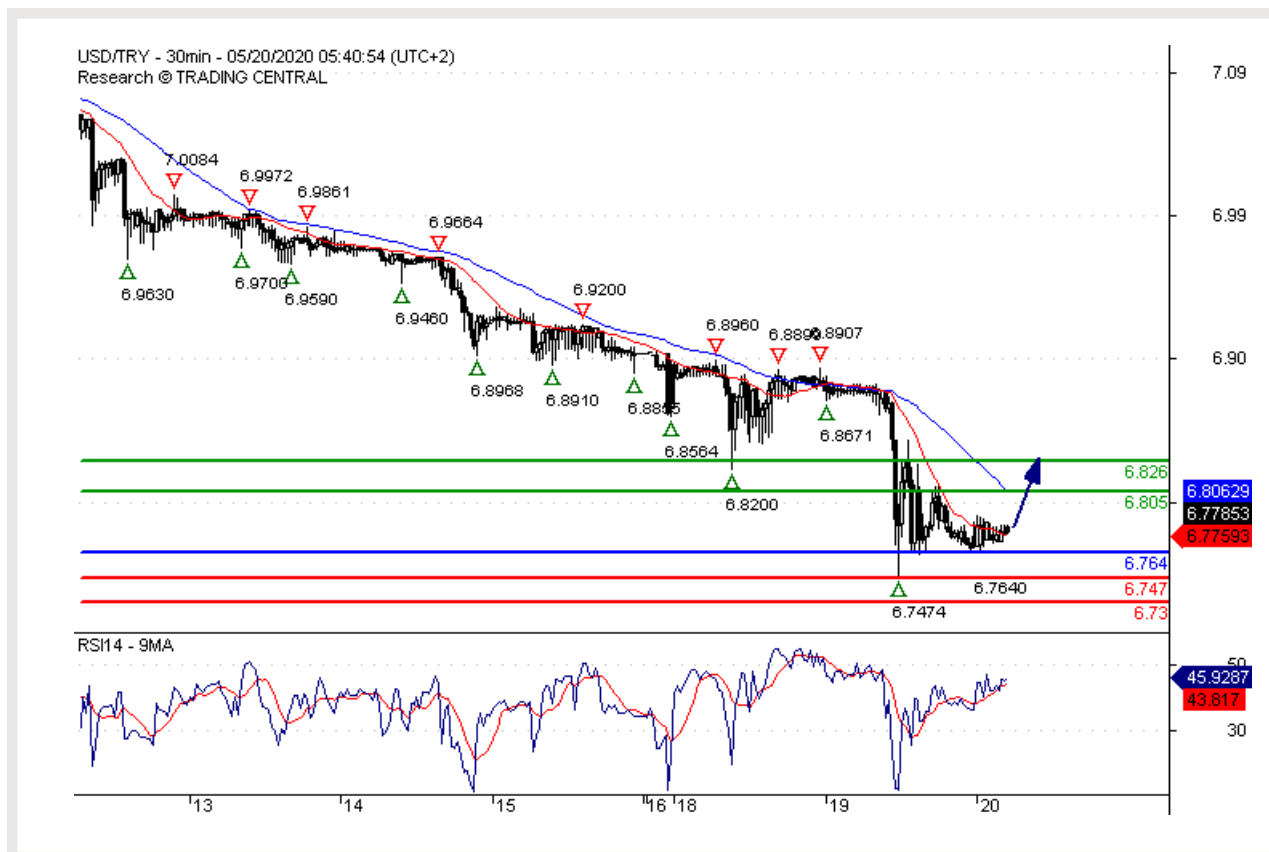
nad 0,6565, hledejte další pohyb vzhůru s cílovými úrovněmi 0,6585 a 0,6610.

Technický komentář

RSI postrádá momentum vzhůru.



Očekává se odraz zpět.



Pivotní bod: 6,7640

Naše preference

dlouhé pozice nad 6,7640 s cílovými úrovněmi 6,8050 a 6,8260 při rozšíření.

Alternativní scénář

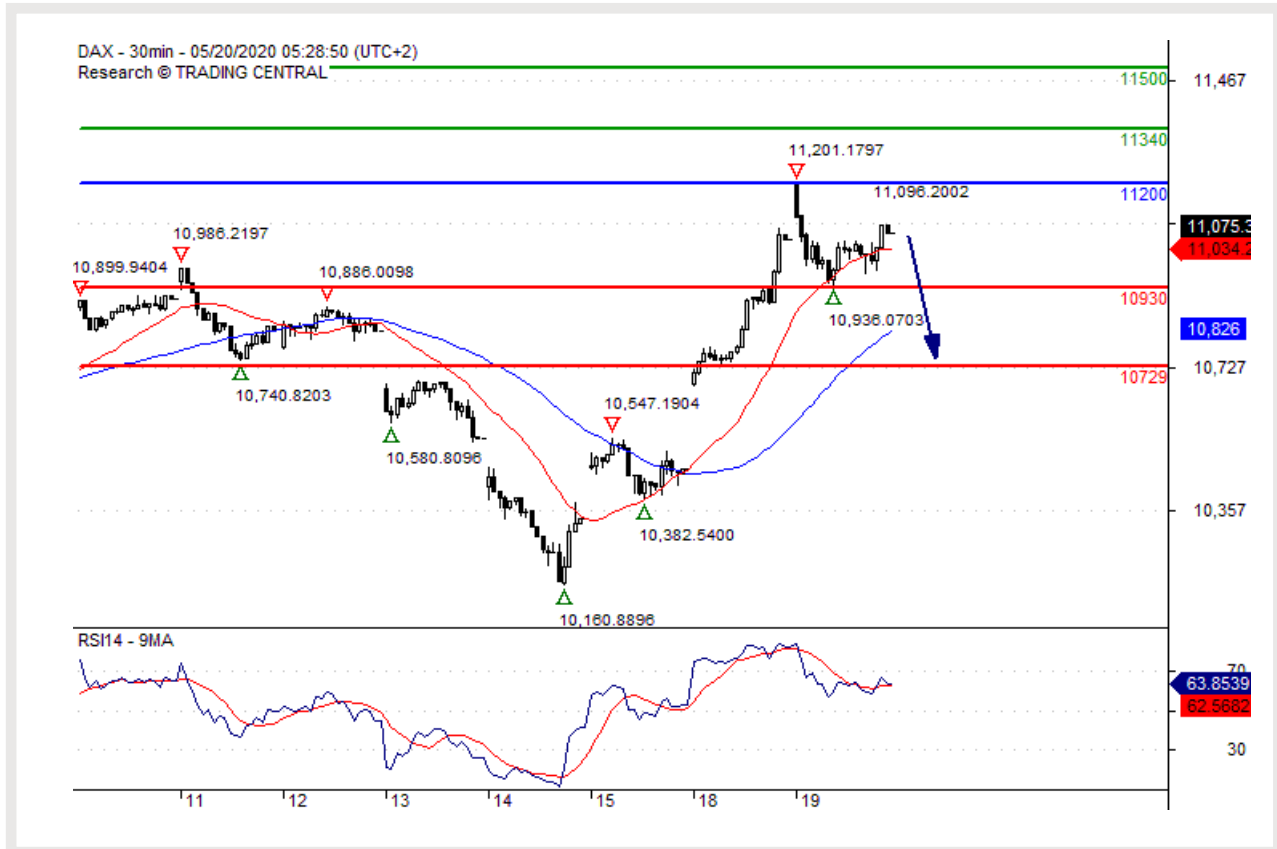
pod 6,7640, hledejte další pohyb dolů s cílovými úrovněmi 6,7470 a 6,7300.

Technický komentář

vytvořila se základna podpory na 6,7640 a umožnila dočasnou stabilizaci.



Klíčová rezistence ST při 11200,00.



Pivotní bod: 11200,00

Naše preference

krátké pozice pod 11200,00 s cílovými úrovněmi 10930,00 a 10729,00 při rozšíření.

Alternativní scénář

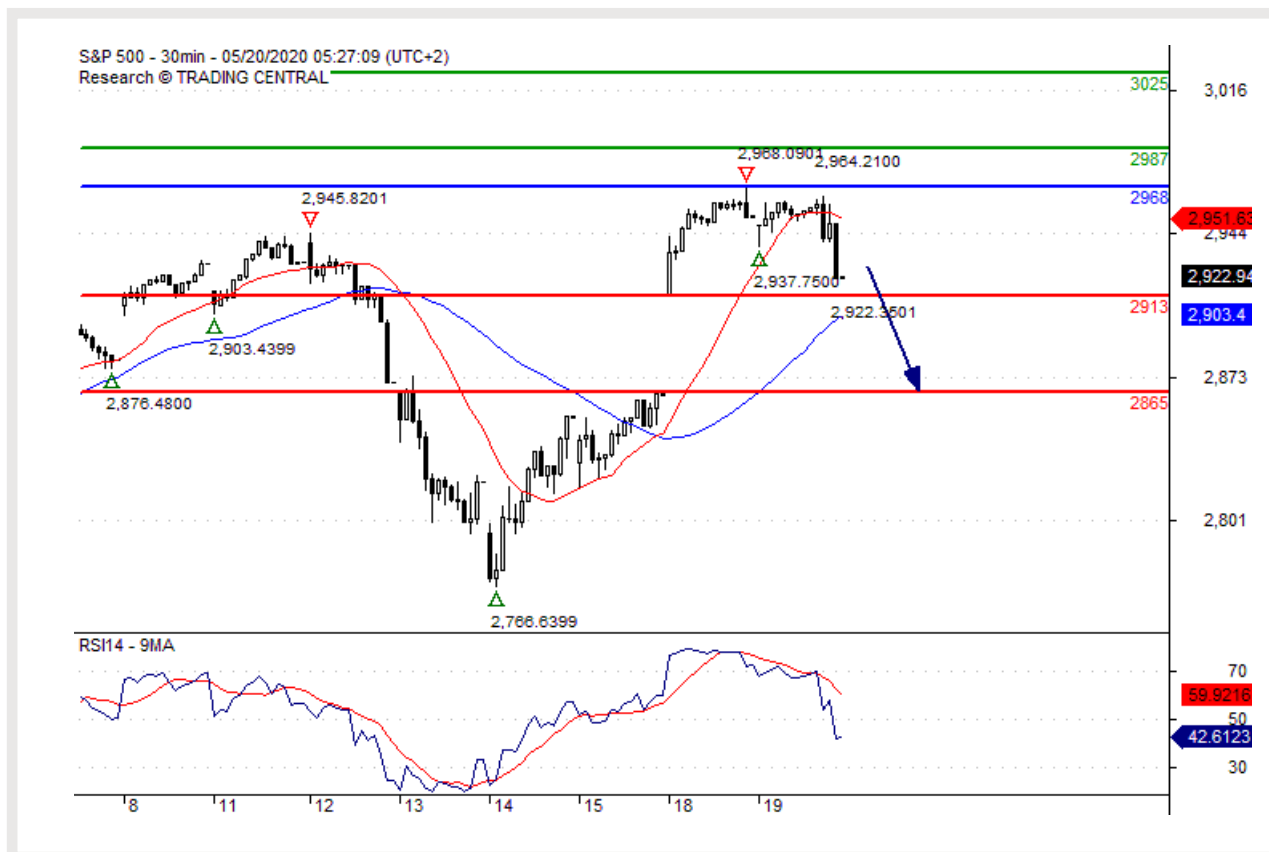
nad 11200,00, hledejte další pohyb vzhůru s cílovými úrovněmi 11340,00 a 11500,00.

Technický komentář

pokud je rezistence na úrovni 11200,00, očekávejte nárazovité cenové pohyby s náchylností k medvědímu trendu.



Pod tlakem.



Pivotní bod: 2968,00

Naše preference

krátké pozice pod 2968,00 s cílovými úrovněmi 2913,00 a 2865,00 při rozšíření.

Alternativní scénář

nad 2968,00, hledejte další pohyb vzhůru s cílovými úrovněmi 2987,00 a 3025,00.

Technický komentář

RSI má medvědí trend a vyžaduje další sestup dolů.



Očekávat 1765,00.



Pivovní bod: 1735,00

Naše preference

dlouhé pozice nad 1735,00 s cílovými úrovněmi 1758,00 a 1765,00 při rozšíření.

Alternativní scénář

pod 1735,00, hledejte další pohyb dolů s cílovými úrovněmi 1724,00 a 1716,00.

Technický komentář

RSI má býčí trend a vyžaduje další postup.

STŘÍBO (\$)



Očekávat 18,0400.



Pivotní bod: 17,2000

Naše preference

dlouhé pozice nad 17,2000 s cílovými úrovněmi 17,7900 a 18,0400 při rozšíření.

Alternativní scénář

pod 17,2000, hledejte další pohyb dolů s cílovými úrovněmi 16,9500 a 16,7800.

Technický komentář

RSI má býčí trend a vyžaduje další postup.



Předjímá se býčí trend nad 31,10.



Pivotní bod: 31,10

Naše preference

dlouhé pozice nad 31,10 s cílovými úrovněmi 32,50 a 33,10 při rozšíření.

Alternativní scénář

pod 31,10, hledejte další pohyb dolů s cílovými úrovněmi 30,30 a 29,80.

Technický komentář

RSI postrádá momentum k pohybu dolů.

UPOZORNĚNÍ

Průes veškerou snahu zajistit, aby citované údaje a analyzovaná data, z nichž tento dokument vychází, byly spolehlivé, není možné garantovat jejich správnost a společnost Swissquote Bank ani její dceřiné společnosti neodpovídají za případné chyby nebo opominutí, ani za správnost, celistvost nebo spolehlivost uváděných informací. Tento dokument nezakládá podstatou doporučení pro prodej a/nebo nákup jakýchkoli finančních produktů a nelze jej považovat za návrh a/nebo nabídku ke vstupu do jakékoli transakce. Tento materiál je ekonomickou analýzou a není míněn jako investiční doporučení, návrh na obchod s cennými papíry nebo jakoukoli jinou investici.

Každá investice zahrnuje určitou míru rizika, ale riziko ztráty při obchodování na mimoburzovních finančních trzích (Forex) je podstatné. Pokud uvažujete o obchodování na těchto trzích, měli byste si být tohoto rizika vědomi, abyste se před investováním dokázali kvalifikovaně rozhodnout. Předkládaný materiál nemá sloužit jako obchodní doporučení nebo strategie. Swissquote Bank se snaží pracovat se spolehlivými a ucelenými informacemi, ale netvrdíme, že jsou zcela přesné a kompletní. Není naší povinností informovat vás, pokud se názory nebo údaje uváděné v tomto materiálu mění. Ceny uváděné v této analýze slouží jen jako orientační informace a nepředstavují odhadovanou cenu cenných papírů nebo jiných finančních instrumentů.

Tuto analýzu lze distribuovat jen za podmínek povolených platnou legislativou. Nic v této analýze nezakládá tvrzení, že kterákoli z obchodních strategií nebo doporučení odpovídají individuálním podmínkám příjemce a nejsou ani jinak míněny jako osobní doporučení. Tato analýza je zveřejněna výhradně k informačním účelům, nejedná se o reklamu a není míněna jako návod nebo nabídka ke koupi nebo prodeji jakýchkoli cenných papírů nebo jiných finančních instrumentů v rámci jakékoli jurisdikce..

V souvislosti se spolehlivostí, úplností nebo přesností informací uváděných v tomto materiálu se neposkytují žádné záruky, s výjimkou informací týkajících se Swissquote Bank, jejích dceřiných společností a poboček. Totéž se týká informací a přehledu o cenných papírech, trzích nebo vývoji uváděném v analýze. Swissquote Bank nezaručuje investorům zisk, nebude se podílet na zisku a nepřijímá zodpovědnost za případné ztráty. Investice zahrnují riziko a investoři by měli svá rozhodnutí činit prozíravě a uvážlivě. Příjemci této analýzy by ji v žádném případě neměli zaměňovat za uplatnění vlastního rozhodnutí. Všechny názory vyjádřené v této analýze slouží výhradně k informačním účelům, je možné je bez upozornění změnit a mohou se lišit od názorů jiných součástí Swissquote Bank nebo s nimi být v rozporu, pokud se liší v předpokladech a kritériích. Swissquote Bank neručí a nezodpovídá za žádné transakce, výsledky, zisky nebo ztráty vzniklé na základě této analýzy nebo jejích částí.

Analytický tým uvádí, aktualizuje nebo stahuje zprávy výhradně podle uvážení Strategy Desk Swissquote Bank. Předkládaná analýza vychází z mnoha předpokladů. Různé předpoklady a východiska mohou vést k odlišným závěrům. Analytici zodpovědní za přípravu tohoto materiálu mohou čerpat podklady od pracovníků trading desk, sales a dalších oddělení za účelem shromáždění, syntézy a interpretace informací o dění na trzích. Swissquote Bank není povinna aktualizovat informace obsažené v analýze a nezodpovídá za žádné důsledky, zisky nebo ztráty ACvycházející z těchto informací jako celku nebo jejich částí.

Swissquote Bank výslovně zakazuje jakoukoli redistribuci tohoto materiálu jako celku nebo jeho částí bez písemného souhlasu Swissquote Bank a nepřijímá žádnou odpovědnost za jakékoli jednání třetích stran konané v tomto ohledu. © Swissquote Bank 2014. Všechna práva vyhrazena.

TRADING CENTRAL TERMS & CONDITIONS

The information provided does not constitute, in any way, a solicitation or inducement to buy or sell securities and similar products. Comments and analysis reflect the views of TRADING CENTRAL at any given time and are subject to change at any time. Moreover, they can not constitute a commitment or guarantee on the part of TRADING CENTRAL. The recipient acknowledges and agrees that by their very nature any investment in a financial instrument is of a random nature and therefore any such investment constitutes a risky investment for which the recipient is solely responsible. It is specified that the past performance of a financial product does not prejudice in any way their future performance. The foreign exchange market and financial derivatives such as futures, CFDs (Contracts for Difference), warrants, turbos or certificates involve a high degree of risk. They require a good level of financial knowledge and experience. TRADING CENTRAL recommends the consultation of a financial professional who would have a perfect knowledge of the financial and patrimonial situation of the recipient of this message and would be able to verify that the financial products mentioned are adapted to the said situation and the financial objectives pursued. TRADING CENTRAL recommends reading the "risk factors" section of the prospectus for any financial product mentioned.

Head of Research at TRADING CENTRAL: Rémy GAUSSENS

TRADING CENTRAL is governed by the code of conduct of the association ANACOFI-CIF, association approved by the Financial Markets Authority and registered with ORIAS under number 17005458. In the United States, TRADING CENTRAL AMERICAS, INC. is a Registered Investment Adviser (RIA) with the U.S. Securities and Exchange Commission (SEC) under IARD/CRD number 801-67210. Services are provided in the United States by TRADING Central Americas, Inc. TRADING Central will provide a copy of its most recent written disclosure statement without charge upon written request. Notwithstanding the foregoing paragraphs, nothing herein shall constitute a waiver or limitation of any U.S. person's rights under relevant U.S. federal or state laws. In Asia, TRADING CENTRAL ASIA LTD has received a license (number AW1815) from the Hong Kong-based Securities and Futures Commission (SFC) to conduct "Type 4" and "Type 5" regulated activities (Advising on Securities and Futures).

TRADING CENTRAL recommends that you read the legal and regulatory information and warnings about the information provided by visiting the following link: https://tradingcentral.com/media/1271/terms_of_use_web_sites_en.pdf