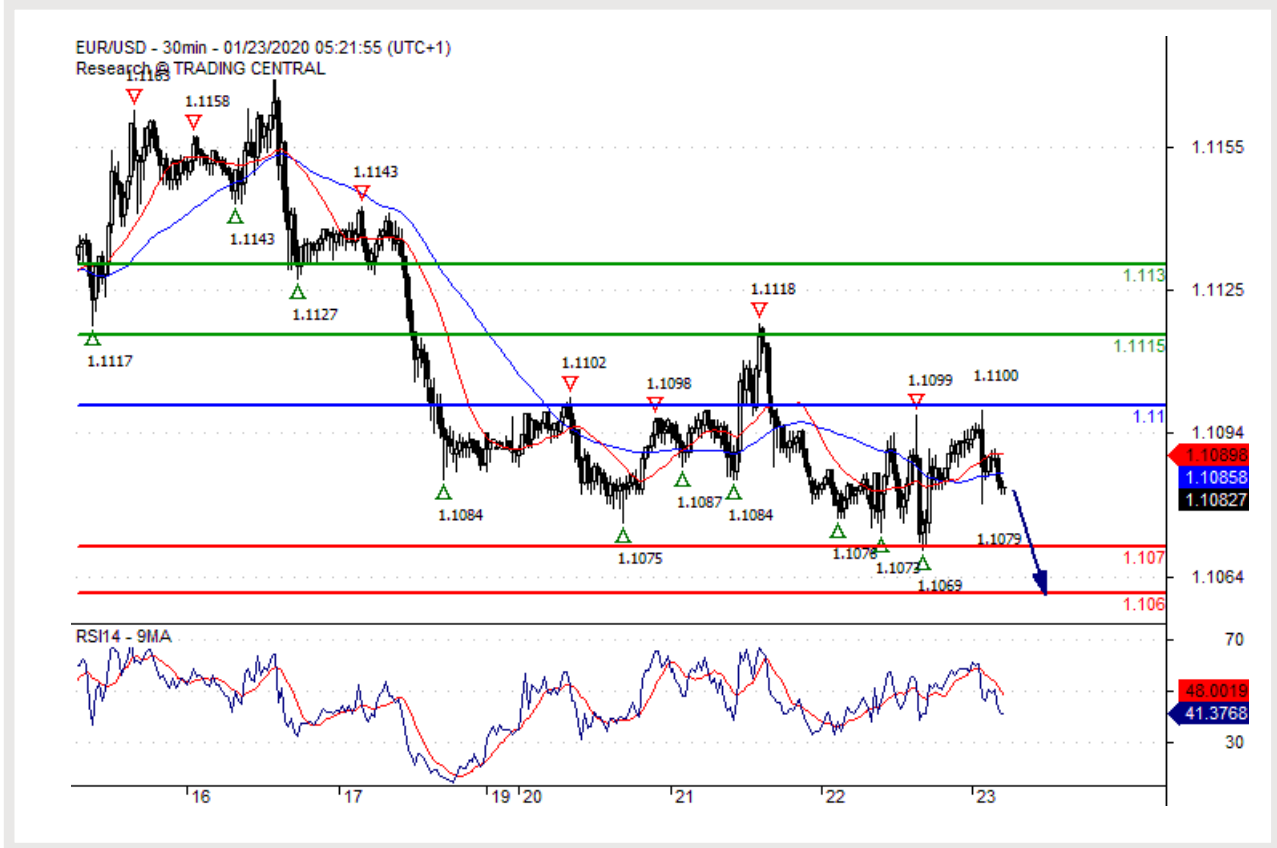


اليومي للرسم البياني

التحليل

23/01/2020



نقطة الارتكاز: 1.1100

السيناريو المفضل: مراكز بيع تحت مستوى 1.1100 مع أهداف عند 1.1070 و 1.1060 .

السيناريو البديل

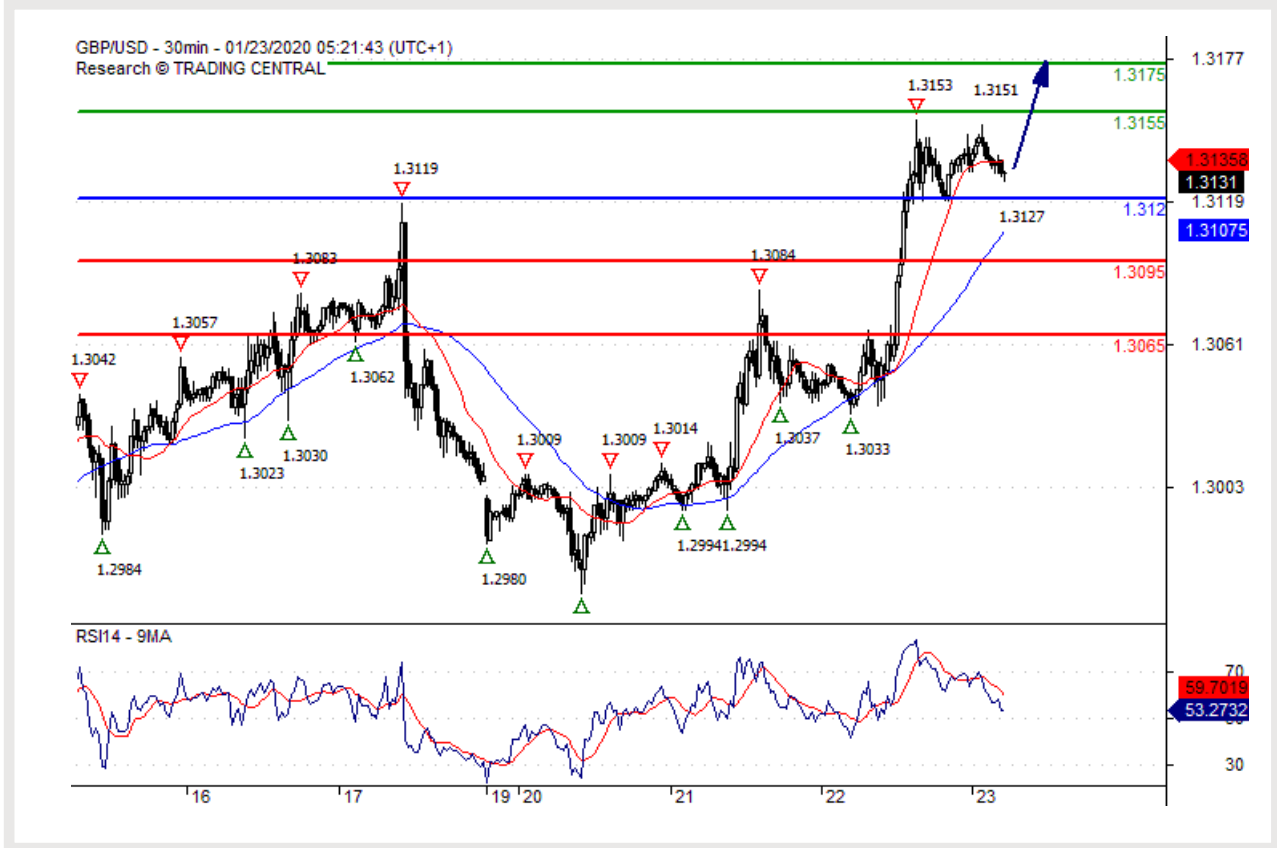
فوق مستوى 1.1100 مع استهداف مستويات 1.1115 و 1.1130 كأهداف.

تعليق فني

مؤشر القوة النسبية سيئ التوجه.



اتجاه صاعد اعلى مستوى 1.0213.



نقطة الارتكاز: 1.3120

السيناريو المفضل: مراكز شراء فوق مستوى 1.3120 مع أهداف عند 1.3155 و 1.3175.

السيناريو البديل

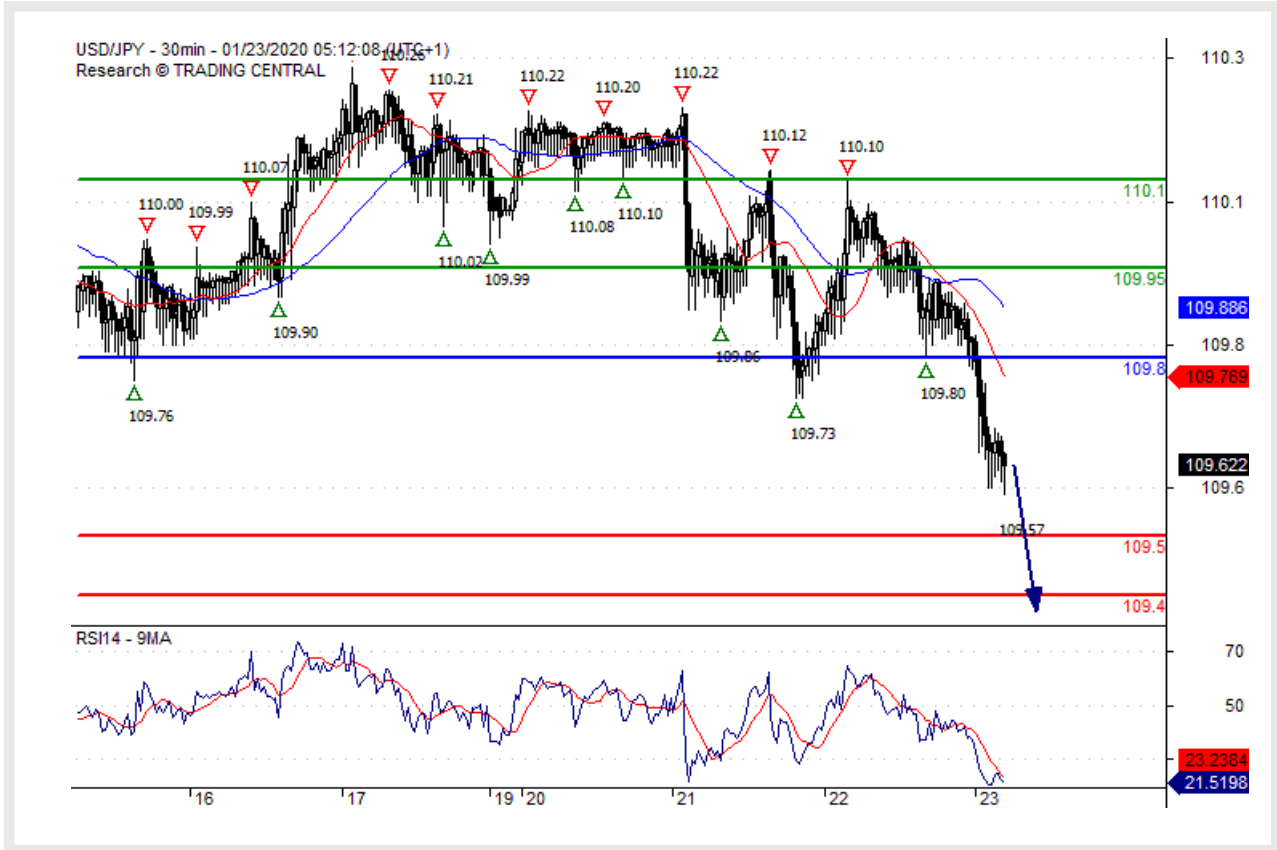
تحت مستوى 1.3120 مع استهداف مستويات 1.3095 و 1.3065 كأهداف.

تعليق فني

تشكلت قاعدة دعم عند 1.3120 وسمحت باستقرار مؤقت.



راقب 04.901.



نقطة الارتكاز: 109.80

السيناريو المفضل: مراكز بيع تحت مستوى 109.80 مع أهداف عند 109.50 و 109.40 .

السيناريو البديل

فوق مستوى 109.80 مع استهداف مستويات 109.95 و 110.10 كأهداف.

تعليق فني

كسر مؤشر القوة النسبية مستواه عند 30.



مستوى المقاومة الرئيسي على المدى القصير عند 0.9690.



نقطة الارتكاز: 0.9690

السيناريو المفضل: مراكز بيع تحت مستوى 0.9690 مع أهداف عند 0.9660 و 0.9650 .

السيناريو البديل

فوق مستوى 0.9690 مع استهداف مستويات 0.9705 و 0.9715 كأهداف.

تعليق فني

يحتمل أن تكون إمكانية الارتفاع محدودة عند مستوى مقاومة عند 0.9690.



نقطة الارتكاز: 1.3135

السيناريو المفضل: مراكز شراء فوق مستوى 1.3135 مع أهداف عند 1.3185 و 1.3200.

السيناريو البديل

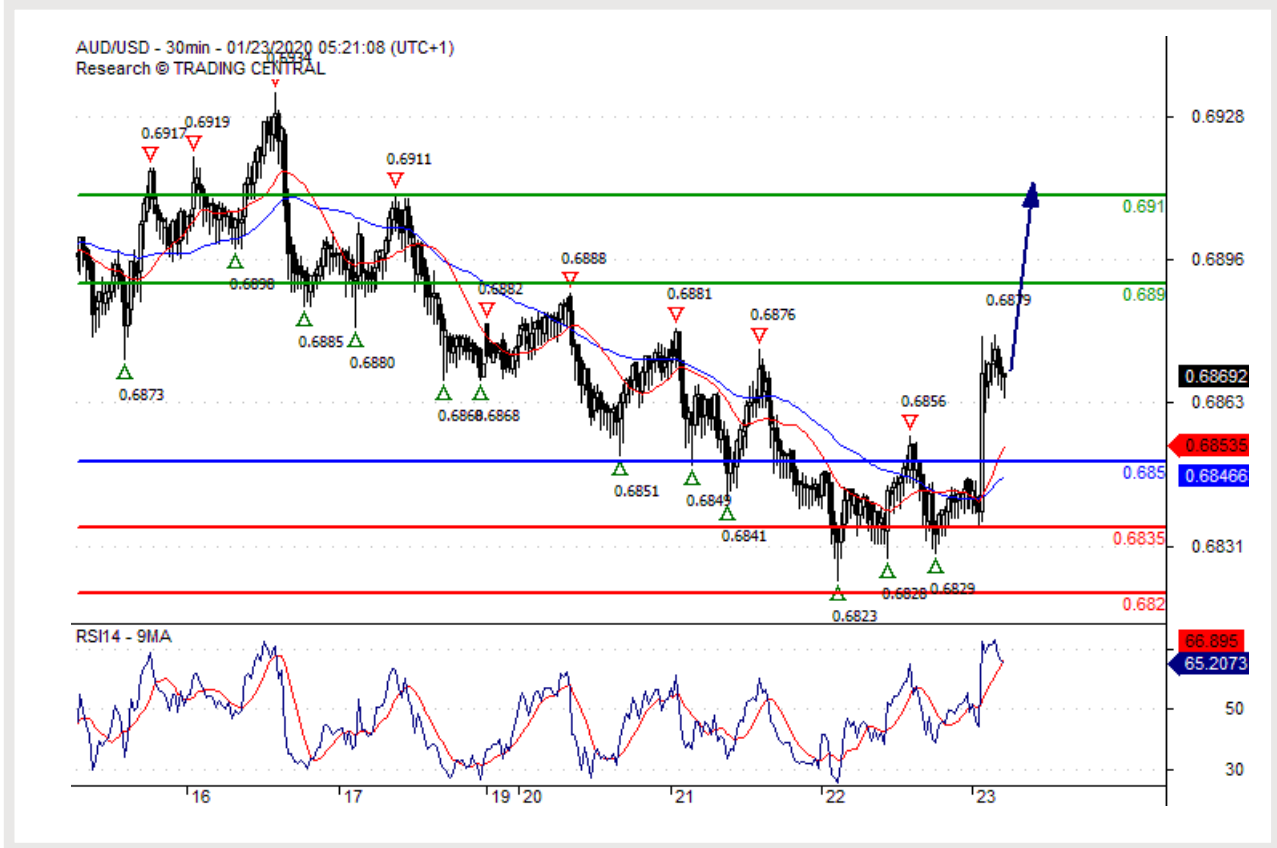
تحت مستوى 1.3135 مع استهداف مستويات 1.3110 و 1.3090 كأهداف.

تعليق فني

يدعم مؤشر القوة النسبية المزيد من التقدم



الارتفاع سائد.



نقطة الارتكاز: 0.6850

السيناريو المفضل: مراكز شراء فوق مستوى 0.6850 مع أهداف عند 0.6890 و 0.6910.

السيناريو البديل

تحت مستوى 0.6850 مع استهداف مستويات 0.6835 و 0.6820 كأهداف.

تعليق فني

يدعم مؤشر القوة النسبية المزيد من الارتفاع.



نقطة الارتكاز: 5.9320

السيناريو المفضل: مراكز بيع تحت مستوى 5.9320 مع أهداف عند 5.9100 و 5.8960 .

السيناريو البديل

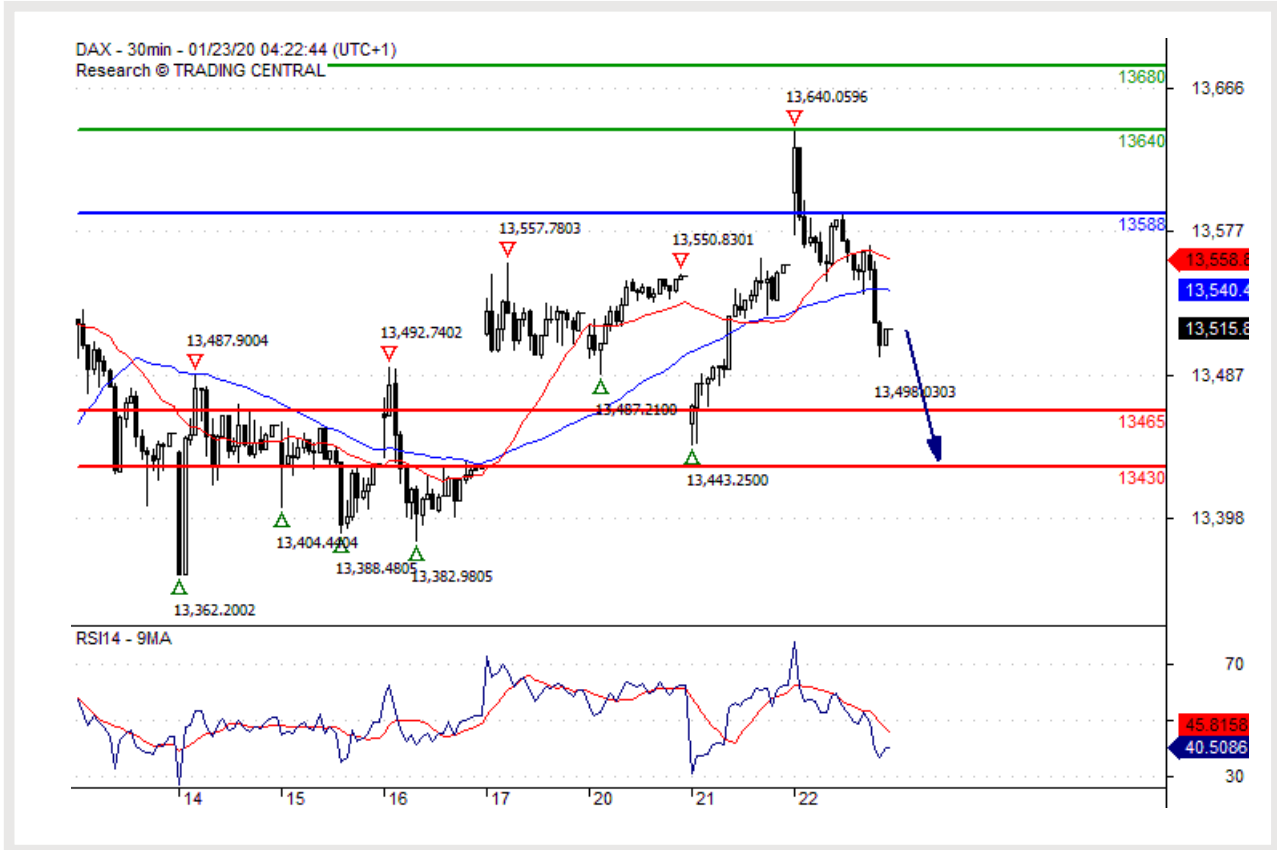
فوق مستوى 5.9320 مع استهداف مستويات 5.9450 و 5.9600 كأهداف.

تعليق فني

سيؤدي الكسر تحت 5.9320 إلى هبوط نحو 5.8960.



استهدف 00.03431.



نقطة الارتكاز: 13588.00

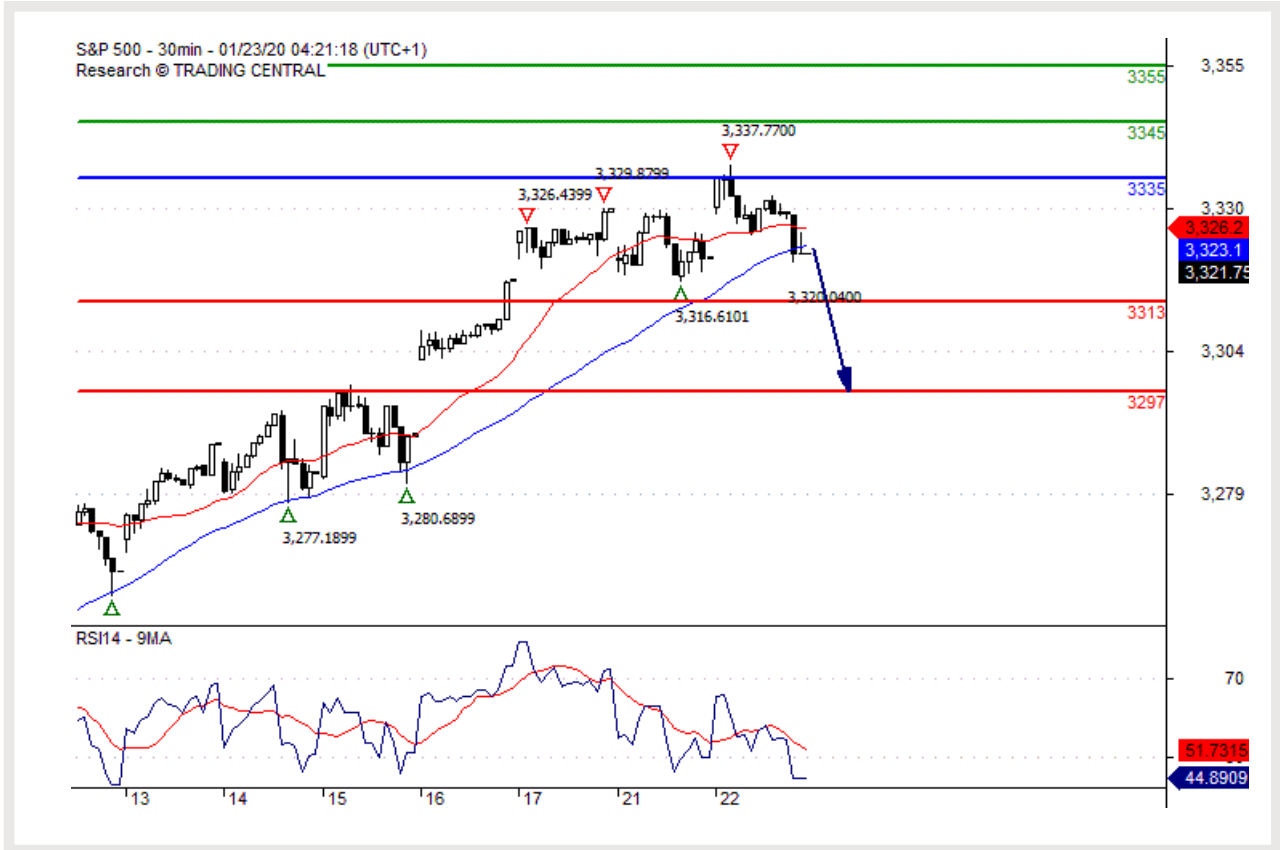
السيناريو المفضل: مراكز بيع تحت مستوى 13588.00 مع أهداف عند 13465.00 و 13430.00.

السيناريو البديل

فوق مستوى 13588.00 مع استهداف مستويات 13640.00 و 13680.00 كأهداف.

تعليق فني

مؤشر القوة النسبية يشير الى الاتجاه الهابط وإلى المزيد من الهبوط .



نقطة الارتكاز: 3335.00

السيناريو المفضل: مراكز بيع تحت مستوى 3335.00 مع أهداف عند 3313.00 و 3297.00 .

السيناريو البديل

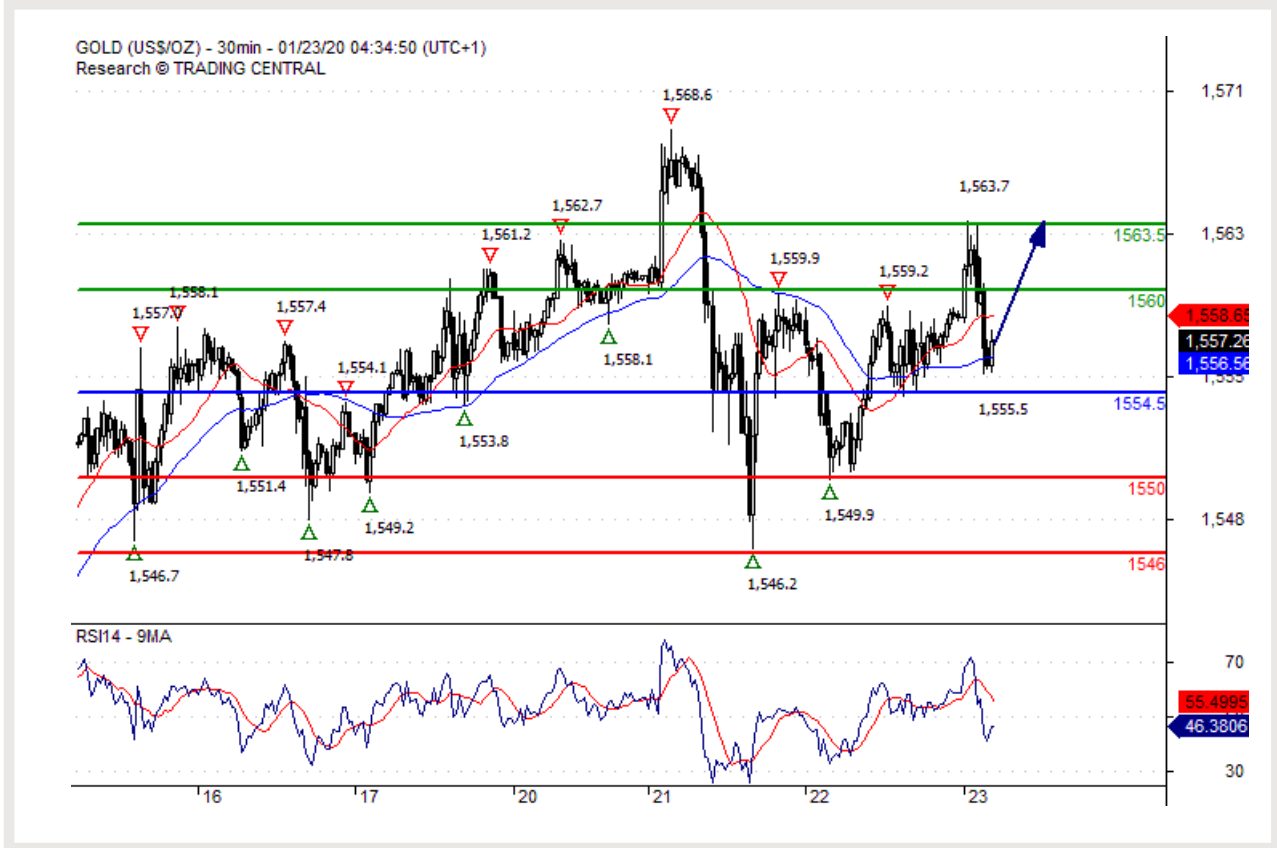
فوق مستوى 3335.00 مع استهداف مستويات 3345.00 و 3355.00 كأهداف.

تعليق فني

مؤشر القوة النسبية يشير الى مزيد من الهبوط.



اتجاه صاعد اعلى مستوى 05.4551.



نقطة الارتكاز: 1554.50

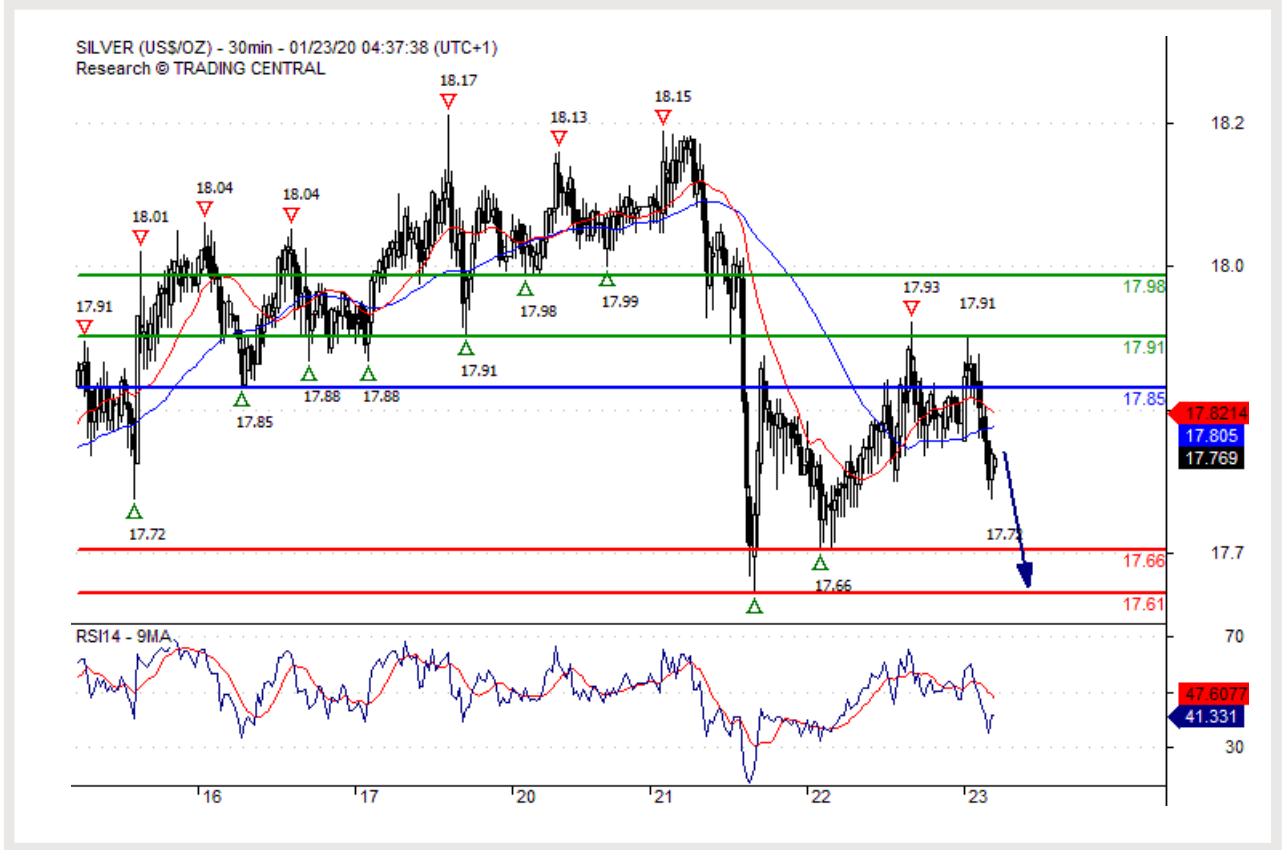
السيناريو المفضل: مراكز شراء فوق مستوى 1554.50 مع أهداف عند 1560.00 و 1563.50.

السيناريو البديل

تحت مستوى 1554.50 مع استهداف مستويات 1550.00 و 1546.00 كأهداف.

تعليق فني

حتى وإن كان لا يمكن استبعاد استمرار الأدماج، لا بد أن يحد من توسعه.



نقطة الارتكاز: 17.8500

السيناريو المفضل: مراكز بيع تحت مستوى 17.8500 مع أهداف عند 17.6600 و 17.6100 .

السيناريو البديل

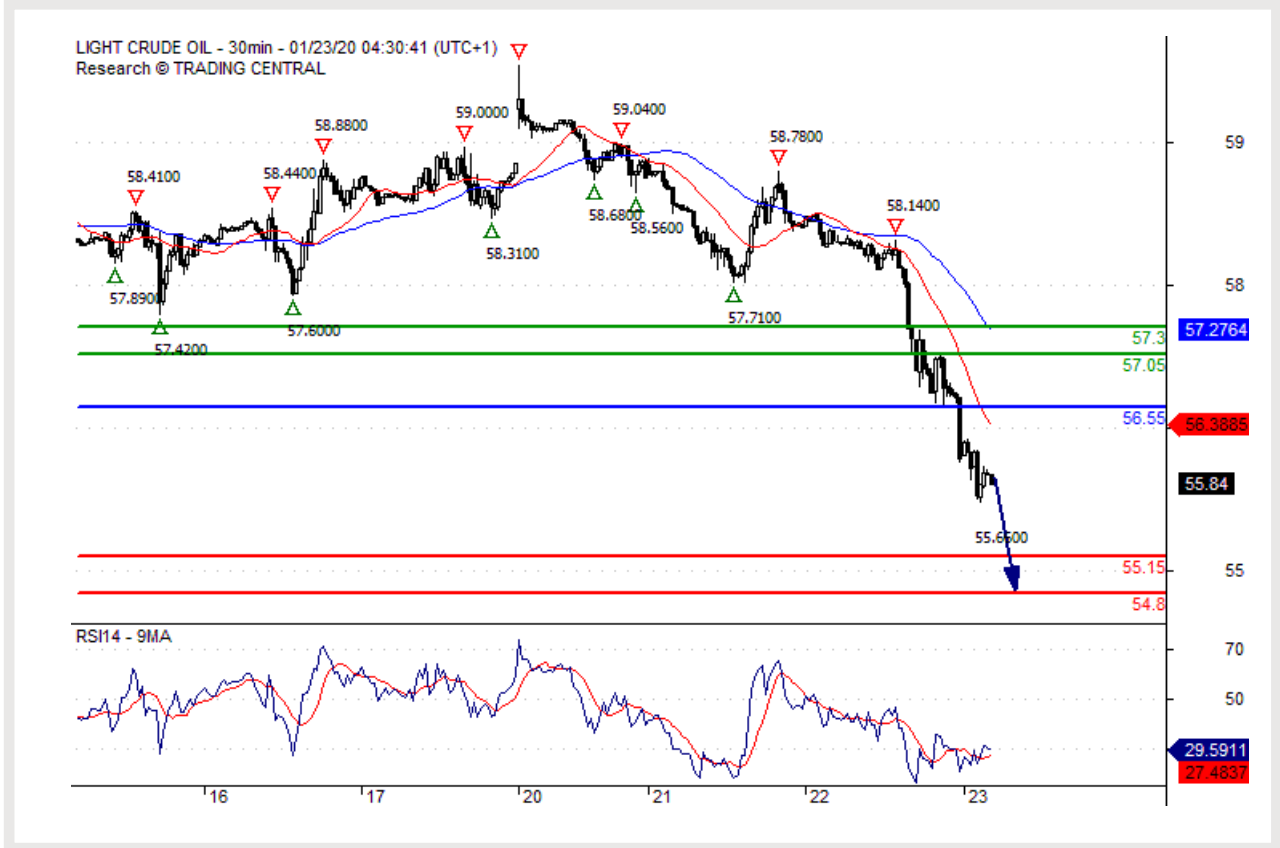
فوق مستوى 17.8500 مع استهداف مستويات 17.9100 و 17.9800 كأهداف.

تعليق فني

طالما أن 17.8500 هو مستوى المقاومة، إبحث عن سعر سهم متذبذب مع انجياز نحو الهبوط.



الانخفاض سائد.



نقطة الارتكاز: 56.55

السيناريو المفضل: مراكز بيع تحت مستوى 56.55 مع أهداف عند 55.15 و 54.80 .

السيناريو البديل

فوق مستوى 56.55 مع استهداف مستويات 57.05 و 57.30 كأهداف.

تعليق فني

مؤشر القوة النسبية سيئ التوجه.

إخلاء المسؤولية.

على الرغم من بذل كافة الجهود لضمان موثوقية البيانات المكتسبة والمستخدم في البحث الذي تم إجراؤه من أجل هذه الوثيقة، إلا أنه ليس ثمة ما يضمن صحتها ولن يقبل سويسكوت بنك والشركات التابعة له تحمل أي مسؤولية كانت فيما يتعلق بأي أخطاء أو سهو، أو فيما يتعلق بدقة أو اكتمال أو موثوقية المعلومات الواردة في هذه الوثيقة. لا تشكل هذه الوثيقة توصية لبيع و/ أو شراء أي منتجات مالية ولا يجب اعتبارها طلباً و/ أو عرضاً لإجراء أي صفقات. تعتبر هذه الوثيقة بحثاً اقتصادياً ولا يُقصد بها تقديم نصيحة استثمارية، ولا طلباً بتداول الأوراق المالية أو أي استثمارات أخرى.

على الرغم من أن كل استثمار ينطوي على درجة من درجات المخاطرة، إلا أن مخاطر الخسارة الناجمة عن تداول الفوركس خارج البورصة يمكن أن تكون كبيرة. وبناء عليه إذا كنت تأخذ في الاعتبار التداول في هذه السوق، يجب أن تكون واعياً للمخاطرة المتعلقة بهذا المنتج ومدركاً لها حتى تتمكن من اتخاذ القرار الصائب قبل الاستثمار. ينبغي عدم تفسير المادة المعروضة في هذه الوثيقة على أنها نصيحة أو استراتيجية تداول. يبذل سويسكوت بنك جهوداً كبيرة لاستخدام معلومات موثوقة وموسعة، ولكننا لا نقدم أي إقرارات بدقتها أو تكاملها. علاوة على ذلك، لا نلتزم بإبلاغكم متى تم تغيير الآراء أو البيانات المذكورة في هذه المادة. أي أسعار واردة في هذا التقرير مدرجة لغرض المعلومات فقط ولا تمثل أي عمليات تقييم لأوراق مالية بعينها أو أي أدوات مالية أخرى.

هذا التقرير للتوزيع في ظل ظروف معينة وفقاً لما يسمح به القانون المعمول به. لا شيء في هذا التقرير يمثل أو يشكل تعهداً بأن أي استراتيجية استثمارية أو توصية واردة في هذه الوثيقة مناسبة أو ملائمة للظروف الفردية الخاصة بالمتلقي أو تشكل توصية شخصية. تُنشر هذه الوثيقة فقط بغرض تقديم المعلومات، ولا تشكل أي إعلان ولا ينبغي تفسيرها على أنها طلب أو عرض لشراء أو بيع لأي أوراق مالية أو أدوات مالية ذات صلة في أي ولاية قضائية. ليس هناك أي تعهد أو ضمان صريح أو ضمني فيما يتعلق بدقة أو كمال أو موثوقية المعلومات الواردة في هذه الوثيقة، باستثناء المعلومات المتعلقة بسويسكوت بنك، والشركات التابعة له والشركات الفرعية، ولا يُقصد منها أن تكون بياناً أو ملخصاً كاملاً عن الأوراق المالية أو الأسواق أو التطورات المشار إليها في هذا التقرير. لا يتعهد سويسكوت بنك بحصول المستثمرين على أرباح ولا يضمن مشاركة المستثمرين أي أرباح استثمارية ولا يقبل سويسكوت بنك تحمل أي مسؤولية عن أي خسائر استثمارية.

تنطوي الاستثمارات على مخاطر ويتعين على المستثمرين توشي الحذر في اتخاذ قراراتهم الاستثمارية. على القارئ ألا يعتبر هذا التقرير بديلاً عن توشي حسن التقدير. إن أي آراء واردة في هذا التقرير هي لأغراض المعلومات فقط وتخضع للتغيير والتعديل دون إشعار ويجوز أن تتغير أو تخالف الآراء التي تعبر عنها مجالات أو مجموعات الأعمال الأخرى في سويسكوت بنك نتيجة استخدام افتراضات أو معايير مختلفة. سويسكوت بنك غير ملتزم وغير مسؤول جزئياً أو كلياً عن أي صفقات أو نتيجة أو مكسب أو خسارة تستند إلى هذا التقرير.

إن نشر المعلومات، وتحديثها، وتوقيف تغطيتها يكون وفقاً لتقدير مكتب الاستراتيجيات بسويسكوت بنك. تستند التحليلات الواردة في هذه الوثيقة إلى العديد من الافتراضات. وقد ينتج عن مختلف الافتراضات نتائجاً مختلفة من الناحية المادية. يجوز للمحلل (المحللين) المسؤولين عن إعداد هذا التقرير التفاعل مع موظفي مكتب التداول، وموظفي قسم المبيعات وأي دوائر أخرى وذلك بغرض جمع معلومات السوق وتولييفها وتفسيرها. لا يلتزم سويسكوت بنك بتحديث أو الاطلاع الدائم على المعلومات الواردة في هذه الوثيقة وهو غير مسؤول كلياً أو جزئياً عن أي نتيجة أو مكسب أو خسارة تستند إلى هذه المعلومات.

يحظر سويسكوت بنك تحديداً إعادة توزيع هذه المادة كلياً أو جزئياً دون الحصول على إذن خطي من سويسكوت بنك، ولا يقبل سويسكوت بنك تحمل أي مسؤولية عن تصرفات الغير في هذا الشأن © سويسكوت بنك 2014. جميع الحقوق محفوظة.

TRADING CENTRAL TERMS & CONDITIONS

The information provided does not constitute, in any way, a solicitation or inducement to buy or sell securities and similar products. Comments and analysis reflect the views of TRADING CENTRAL at any given time and are subject to change at any time. Moreover, they can not constitute a commitment or guarantee on the part of TRADING CENTRAL. The recipient acknowledges and agrees that by their very nature any investment in a financial instrument is of a random nature and therefore any such investment constitutes a risky investment for which the recipient is solely responsible. It is specified that the past performance of a financial product does not prejudice in any way their future performance. The foreign exchange market and financial derivatives such as futures, CFDs (Contracts for Difference), warrants, turbos or certificates involve a high degree of risk. They require a good level of financial knowledge and experience. TRADING CENTRAL recommends the consultation of a financial professional who would have a perfect knowledge of the financial and patrimonial situation of the recipient of this message and would be able to verify that the financial products mentioned are adapted to the said situation and the financial objectives pursued. TRADING CENTRAL recommends reading the "risk factors" section of the prospectus for any financial product mentioned.

Head of Research at TRADING CENTRAL: Rémy GAUSSENS

TRADING CENTRAL is governed by the code of conduct of the association ANACOFI-CIF, association approved by the Financial Markets Authority and registered with ORIAS under number 17005458. In the United States, TRADING CENTRAL AMERICAS, INC. is a Registered Investment Adviser (RIA) with the U.S. Securities and Exchange Commission (SEC) under IARD/CRD number 801-67210. Services are provided in the United States by TRADING Central Americas, Inc. TRADING Central will provide a copy of its most recent written disclosure statement without charge upon written request. Notwithstanding the foregoing paragraphs, nothing herein shall constitute a waiver or limitation of any U.S. person's rights under relevant U.S. federal or state laws. In Asia, TRADING CENTRAL ASIA LTD has received a license (number AW1815) from the Hong Kong-based Securities and Futures Commission (SFC) to conduct "Type 4" and "Type 5" regulated activities (Advising on Securities and Futures).

TRADING CENTRAL recommends that you read the legal and regulatory information and warnings about the information provided by visiting the following link: https://tradingcentral.com/media/1271/terms_of_use_web_sites_en.pdf