

اليومي للرسم البياني

التحليل

27/11/2019



مستوى المقاومة الرئيسي على المدى القصير عند 1.101.5201.



نقطة الارتكاز: 1.1025

السيناريو المفضل: مراكز بيع تحت مستوى 1.1025 مع أهداف عند 1.1010 و 1.1000 .

السيناريو البديل

فوق مستوى 1.1025 مع استهداف مستويات 1.1035 و 1.1045 كأهداف.

تعليق فني

طالما لم يتم تجاوز مستوى المقاومة عند 1.1025، يظل الاتجاه الهابط هو المسيطر لاستهداف مستوى 1.1010



توقع 0.0282.1



نقطة الارتكاز: 1.2875

السيناريو المفضل: مراكز بيع تحت مستوى 1.2875 مع أهداف عند 1.2835 و 1.2820 .

السيناريو البديل

فوق مستوى 1.2875 مع استهداف مستويات 1.2890 و 1.2910 كأهداف.

تعليق فني

سيؤدي الكسر تحت 1.2835 إلى هبوط نحو 1.2820.



# USD/JPY

مدعوم بخط اتجاه صاعد.



نقطة الارتكاز: 108.95

السيناريو المفضل: مراكز شراء فوق مستوى 108.95 مع أهداف عند 109.20 و 109.35.

السيناريو البديل  
تحت مستوى 108.95 مع استهداف مستويات 108.85 و 108.75 كأهداف.

تعليق فني  
مؤشر القوة النسبية يشير الى صعود جديد



الاتجاه مازال نحو الصعود



نقطة الارتكاز: 0.9955

السيناريو المفضل: مراكز شراء فوق مستوى 0.9955 مع أهداف عند 0.9985 و 1.0000.

السيناريو البديل

تحت مستوى 0.9955 مع استهداف مستويات 0.9940 و 0.9925 كأهداف.

تعليق فني

مؤشر القوة النسبية متفاوت مائل إلى الصعود.



الانخفاض سائد.



نقطة الارتكاز: 1.3290

السيناريو المفضل: مراكز بيع تحت مستوى 1.3290 مع أهداف عند 1.3265 و 1.3250 .

السيناريو البديل

فوق مستوى 1.3290 مع استهداف مستويات 1.3300 و 1.3315 كأهداف.

تعليق فني

يشير مؤشر القوة النسبية إلى مرحلة هبوط جديدة.



نحو 0.0186.0



نقطة الارتكاز: 0.6775

السيناريو المفضل: مراكز شراء فوق مستوى 0.6775 مع أهداف عند 0.6800 و 0.6810.

السيناريو البديل

تحت مستوى 0.6775 مع استهداف مستويات 0.6765 و 0.6755 كأهداف.

تعليق فني

مؤشر القوة النسبية يشير الى ارتداد



نقطة الارتكاز: 5.7410

السيناريو المفضل: مراكز شراء فوق مستوى 5.7410 مع أهداف عند 5.7780 و 5.7950.

السيناريو البديل

تحت مستوى 5.7410 مع استهداف مستويات 5.7270 و 5.7170 كأهداف.

تعليق فني

مؤشر القوة النسبية يشير إلى اتجاه صاعد ومزید من الصعود





مستوى الدعم اليومي عند 00.09131.



نقطة الارتكاز: 13190.00

السيناريو المفضل: مراكز شراء فوق مستوى 13190.00 مع أهداف عند 13280.00 و 13335.00.

السيناريو البديل

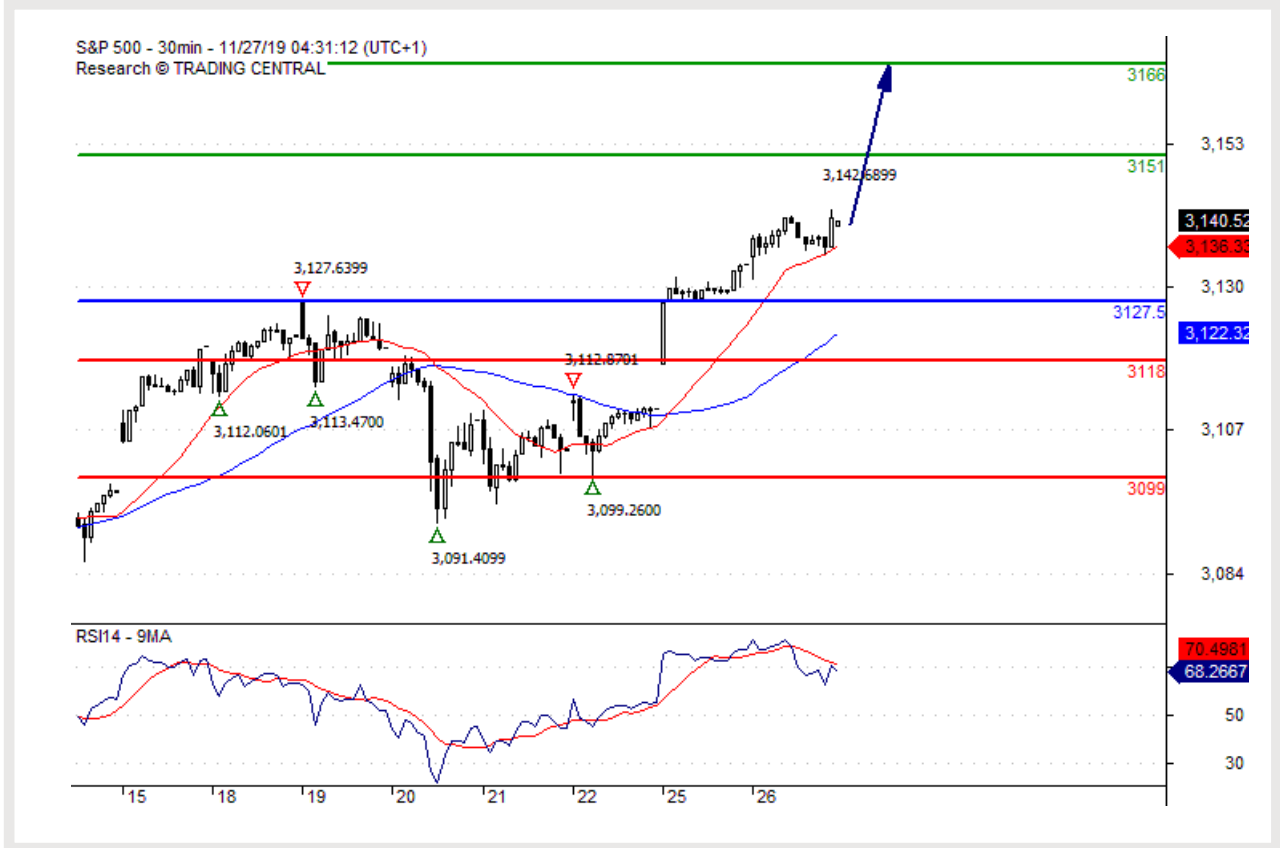
تحت مستوى 13190.00 مع استهداف مستويات 13160.00 و 13110.00 كأهداف.

تعليق فني

مؤشر القوة النسبية حول منطقته الحيادية عند 50%.



مستوى الدعم اليومي عند 05.7213.



نقطة الارتكاز: 3127.50

السيناريو المفضل: مراكز شراء فوق مستوى 3127.50 مع أهداف عند 3151.00 و 3166.00.

السيناريو البديل  
تحت مستوى 3127.50 مع استهداف مستويات 3118.00 و 3099.00 كأهداف.

تعليق فني  
مؤشر القوة النسبية متفاوت مائل إلى الصعود.



الاتجاه مازال نحو الصعود



نقطة الارتكاز: 1456.50

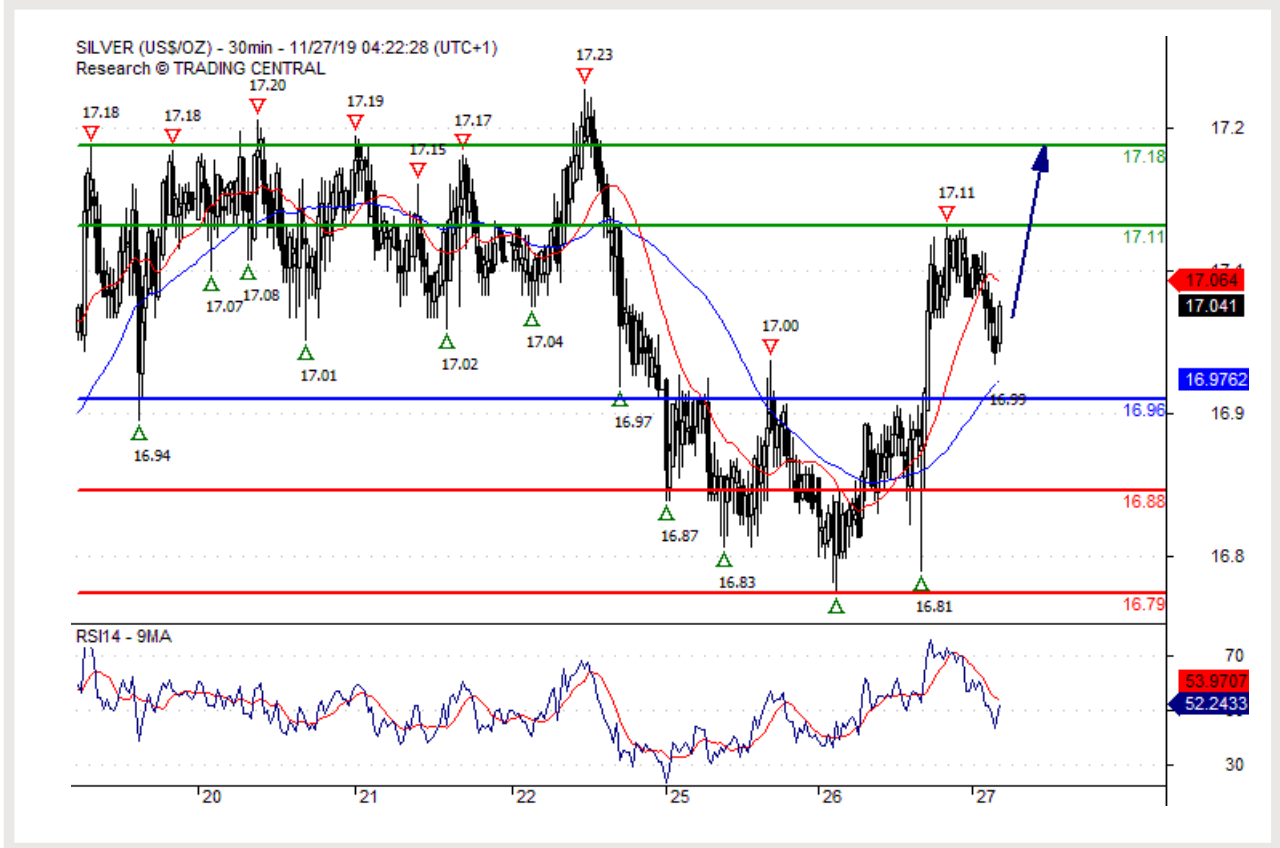
السيناريو المفضل: مراكز شراء فوق مستوى 1456.50 مع أهداف عند 1462.50 و 1465.00.

السيناريو البديل  
تحت مستوى 1456.50 مع استهداف مستويات 1454.00 و 1451.50 كأهداف.

تعليق فني  
مؤشر القوة النسبية متفاوت مائل إلى الصعود.



مستوى الدعم اليومي عند 0069.61.



نقطة الارتكاز: 16.9600

السيناريو المفضل: مراكز شراء فوق مستوى 16.9600 مع أهداف عند 17.1100 و 17.1800.

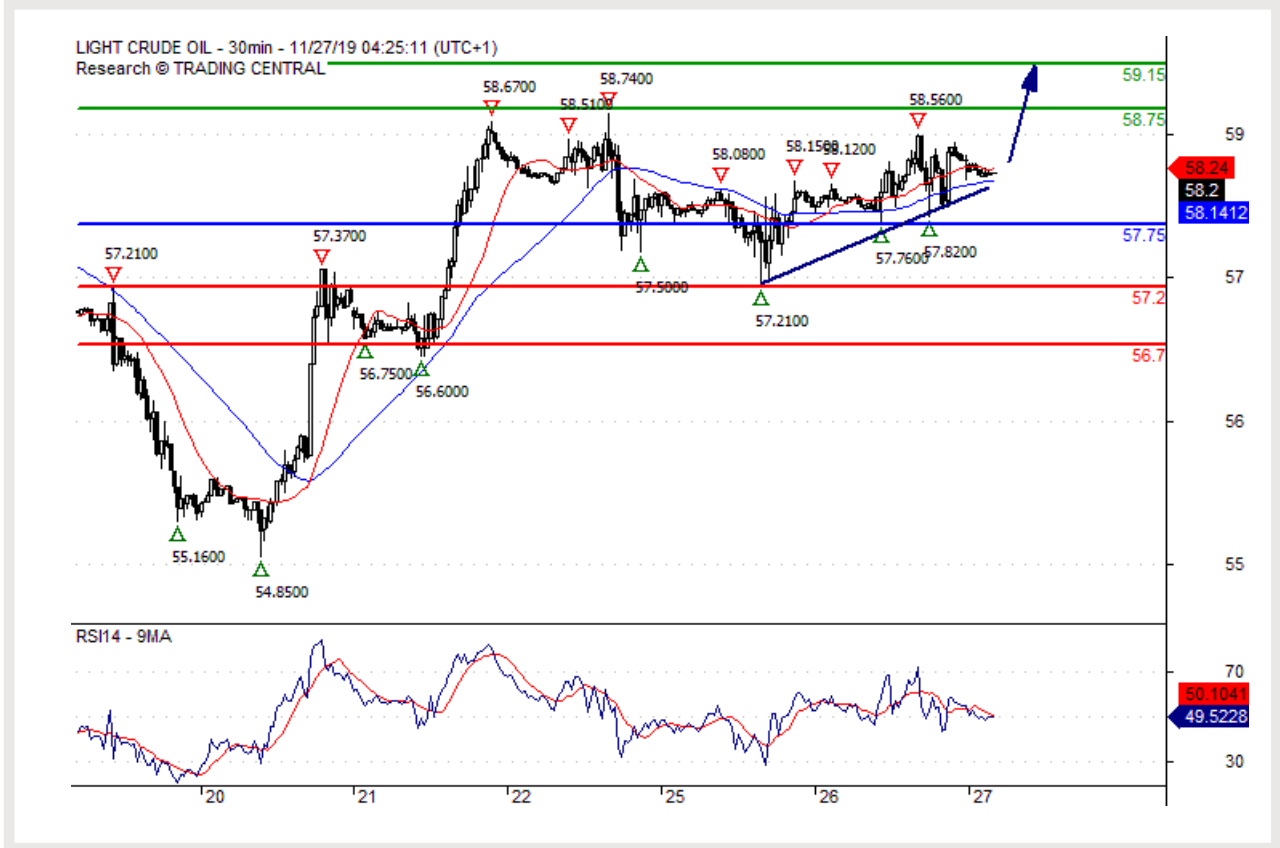
السيناريو البديل  
تحت مستوى 16.9600 مع استهداف مستويات 16.8800 و 16.7900 كأهداف.

تعليق فني  
وصل مؤشر القوة النسبية لتوه إلى المنطقة المحايدة عند 50% ويتجه إلى الأعلى.



## بترول خام (WTI)

اتجاه صاعد اعلى مستوى 57.75.



نقطة الارتكاز: 57.75

السيناريو المفضل: مراكز شراء فوق مستوى 57.75 مع أهداف عند 58.75 و 59.15.

السيناريو البديل  
تحت مستوى 57.75 مع استهداف مستويات 57.20 و 56.70 كأهداف.

تعليق فني  
مؤشر القوة النسبية متفاوت مائل إلى الصعود.

إخلاء المسؤولية.

على الرغم من بذل كافة الجهود لضمان موثوقية البيانات المكتسبة والمستخدم في البحث الذي تم إجراؤه من أجل هذه الوثيقة، إلا أنه ليس ثمة ما يضمن صحتها ولن يقبل سويسكوت بنك والشركات التابعة له تحمل أي مسؤولية كانت فيما يتعلق بأي أخطاء أو سهو، أو فيما يتعلق بدقة أو اكتمال أو موثوقية المعلومات الواردة في هذه الوثيقة. لا تشكل هذه الوثيقة توصية لبيع و/ أو شراء أي منتجات مالية ولا يجب اعتبارها طلباً و/ أو عرضاً لإجراء أي صفقات. تعتبر هذه الوثيقة بحثاً اقتصادياً ولا يُقصد بها تقديم نصيحة استثمارية، ولا طلباً بتداول الأوراق المالية أو أي استثمارات أخرى.

على الرغم من أن كل استثمار ينطوي على درجة من درجات المخاطرة، إلا أن مخاطر الخسارة الناجمة عن تداول الفوركس خارج البورصة يمكن أن تكون كبيرة. وبناء عليه إذا كنت تأخذ في الاعتبار التداول في هذه السوق، يجب أن تكون واعياً للمخاطرة المتعلقة بهذا المنتج ومدركاً لها حتى تتمكن من اتخاذ القرار الصائب قبل الاستثمار. ينبغي عدم تفسير المادة المعروضة في هذه الوثيقة على أنها نصيحة أو استراتيجية تداول. يبذل سويسكوت بنك جهوداً كبيرة لاستخدام معلومات موثوقة وموسعة، ولكننا لا نقدم أي إقرارات بدقتها أو تكاملها. علاوة على ذلك، لا نلتزم بإبلاغكم متى تم تغيير الآراء أو البيانات المذكورة في هذه المادة. أي أسعار واردة في هذا التقرير مدرجة لغرض المعلومات فقط ولا تمثل أي عمليات تقييم لأوراق مالية بعينها أو أي أدوات مالية أخرى.

هذا التقرير للتوزيع في ظل ظروف معينة وفقاً لما يسمح به القانون المعمول به. لا شيء في هذا التقرير يمثل أو يشكل تعهداً بأن أي استراتيجية استثمارية أو توصية واردة في هذه الوثيقة مناسبة أو ملائمة للظروف الفردية الخاصة بالمتلقي أو تشكل توصية شخصية. تُنشر هذه الوثيقة فقط بغرض تقديم المعلومات، ولا تشكل أي إعلان ولا ينبغي تفسيرها على أنها طلب أو عرض لشراء أو بيع لأي أوراق مالية أو أدوات مالية ذات صلة في أي ولاية قضائية. ليس هناك أي تعهد أو ضمان صريح أو ضمني فيما يتعلق بدقة أو كمال أو موثوقية المعلومات الواردة في هذه الوثيقة، باستثناء المعلومات المتعلقة بسويسكوت بنك، والشركات التابعة له والشركات الفرعية، ولا يُقصد منها أن تكون بياناً أو ملخصاً كاملاً عن الأوراق المالية أو الأسواق أو التطورات المشار إليها في هذا التقرير. لا يتعهد سويسكوت بنك بحصول المستثمرين على أرباح ولا يضمن مشاركة المستثمرين أي أرباح استثمارية ولا يقبل سويسكوت بنك تحمل أي مسؤولية عن أي خسائر استثمارية.

تنطوي الاستثمارات على مخاطر ويتعين على المستثمرين توشي الحذر في اتخاذ قراراتهم الاستثمارية. على القارئ ألا يعتبر هذا التقرير بديلاً عن توشي حسن التقدير. إن أي آراء واردة في هذا التقرير هي لأغراض المعلومات فقط وتخضع للتغيير والتعديل دون إشعار ويجوز أن تتغير أو تخالف الآراء التي تعبر عنها مجالات أو مجموعات الأعمال الأخرى في سويسكوت بنك نتيجة استخدام افتراضات أو معايير مختلفة. سويسكوت بنك غير ملتزم وغير مسؤول جزئياً أو كلياً عن أي صفقات أو نتيجة أو مكسب أو خسارة تستند إلى هذا التقرير.

إن نشر المعلومات، وتحديثها، وتوقيف تغطيتها يكون وفقاً لتقدير مكتب الاستراتيجيات بسويسكوت بنك. تستند التحليلات الواردة في هذه الوثيقة إلى العديد من الافتراضات. وقد ينتج عن مختلف الافتراضات نتائجاً مختلفة من الناحية المادية. يجوز للمحلل (المحللين) المسؤولين عن إعداد هذا التقرير التفاعل مع موظفي مكتب التداول، وموظفي قسم المبيعات وأي دوائر أخرى وذلك بغرض جمع معلومات السوق وتولييفها وتفسيرها. لا يلتزم سويسكوت بنك بتحديث أو الاطلاع الدائم على المعلومات الواردة في هذه الوثيقة وهو غير مسؤول كلياً أو جزئياً عن أي نتيجة أو مكسب أو خسارة تستند إلى هذه المعلومات.

يحظر سويسكوت بنك تحديداً إعادة توزيع هذه المادة كلياً أو جزئياً دون الحصول على إذن خطي من سويسكوت بنك، ولا يقبل سويسكوت بنك تحمل أي مسؤولية عن تصرفات الغير في هذا الشأن © سويسكوت بنك 2014. جميع الحقوق محفوظة.

## TRADING CENTRAL TERMS & CONDITIONS

The information provided does not constitute, in any way, a solicitation or inducement to buy or sell securities and similar products. Comments and analysis reflect the views of TRADING CENTRAL at any given time and are subject to change at any time. Moreover, they can not constitute a commitment or guarantee on the part of TRADING CENTRAL. The recipient acknowledges and agrees that by their very nature any investment in a financial instrument is of a random nature and therefore any such investment constitutes a risky investment for which the recipient is solely responsible. It is specified that the past performance of a financial product does not prejudice in any way their future performance. The foreign exchange market and financial derivatives such as futures, CFDs (Contracts for Difference), warrants, turbos or certificates involve a high degree of risk. They require a good level of financial knowledge and experience. TRADING CENTRAL recommends the consultation of a financial professional who would have a perfect knowledge of the financial and patrimonial situation of the recipient of this message and would be able to verify that the financial products mentioned are adapted to the said situation and the financial objectives pursued. TRADING CENTRAL recommends reading the "risk factors" section of the prospectus for any financial product mentioned.

Head of Research at TRADING CENTRAL: Rémy GAUSSENS

TRADING CENTRAL is governed by the code of conduct of the association ANACOFI-CIF, association approved by the Financial Markets Authority and registered with ORIAS under number 17005458. In the United States, TRADING CENTRAL AMERICAS, INC. is a Registered Investment Adviser (RIA) with the U.S. Securities and Exchange Commission (SEC) under IARD/CRD number 801-67210. Services are provided in the United States by TRADING Central Americas, Inc. TRADING Central will provide a copy of its most recent written disclosure statement without charge upon written request. Notwithstanding the foregoing paragraphs, nothing herein shall constitute a waiver or limitation of any U.S. person's rights under relevant U.S. federal or state laws. In Asia, TRADING CENTRAL ASIA LTD has received a license (number AW1815) from the Hong Kong-based Securities and Futures Commission (SFC) to conduct "Type 4" and "Type 5" regulated activities (Advising on Securities and Futures).

TRADING CENTRAL recommends that you read the legal and regulatory information and warnings about the information provided by visiting the following link: [https://tradingcentral.com/media/1271/terms\\_of\\_use\\_web\\_sites\\_en.pdf](https://tradingcentral.com/media/1271/terms_of_use_web_sites_en.pdf)