

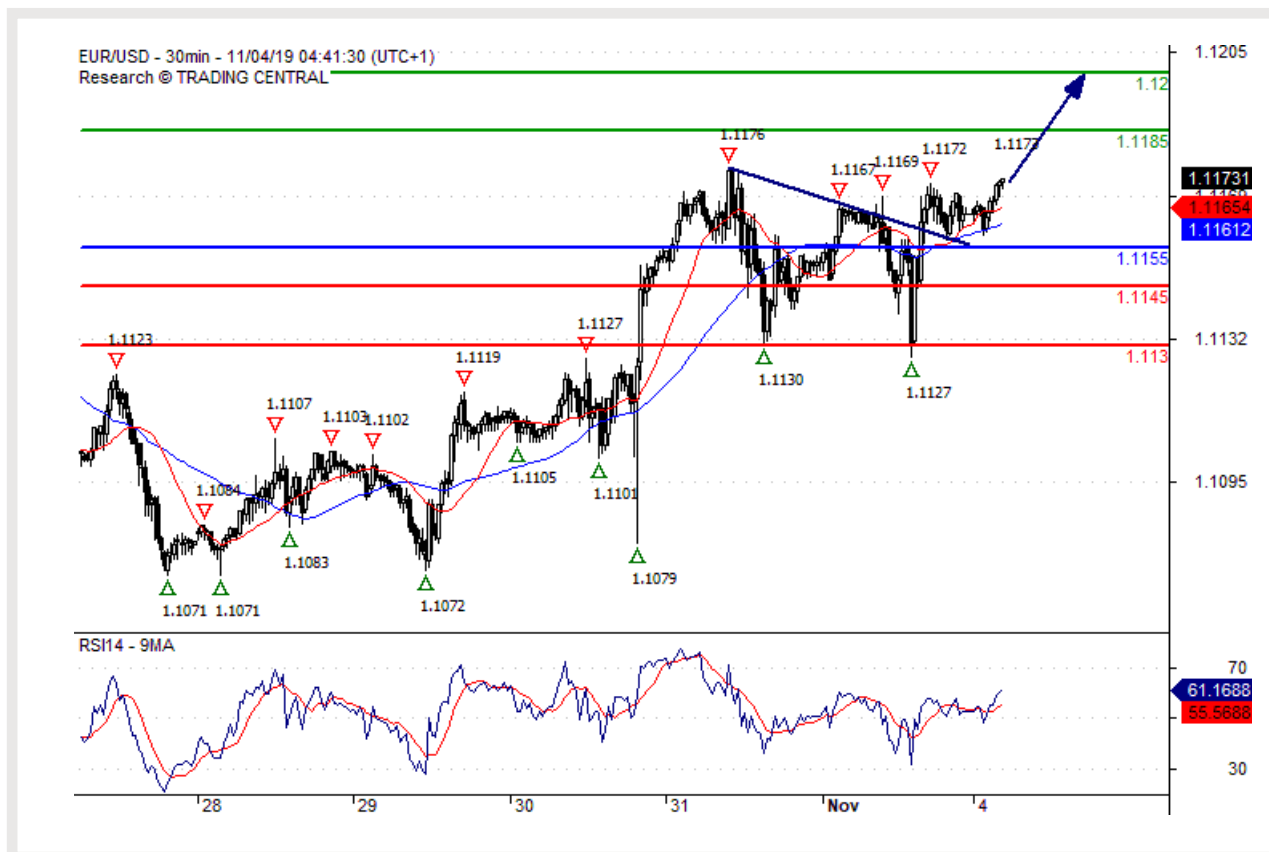
**技术分析**

**日评**

04/11/2019



进一步上涨。



转折点: 1.1155

交易策略: 在 1.1155 之上, 看涨, 目标价位为 1.1185, 然后为 1.1200。

备选策略: 在 1.1155 下, 看空, 目标价位定在 1.1145, 然后为 1.1130。

技术点评

RSI技术指标看涨, 有进一步上升空间。



短期关键阻力位在1.2955。



转折点: 1.2955

交易策略: 在 1.2955 之下, 看跌, 目标价位为 1.2925 , 然后为 1.2910 。

备选策略: 在 1.2955 上, 看涨, 目标价位定在 1.2975 , 然后为 1.2990 。

技术点评

只要1.2955阻力位不被突破, 向下跌破1.2925位置的风险很高。



目标位为108.45。



转折点: 108.05

交易策略: 在 108.05 之上, 看涨, 目标价位为 108.30 , 然后为 108.45 。

备选策略: 在 108.05 下, 看空, 目标价位定在 107.90 , 然后为 107.75。

技术点评

RSI技术指标呈现继续上升趋势。



短期关键阻力位在0.9880。



转折点: 0.9880

交易策略: 在 0.9880 之下, 看跌, 目标价位为 0.9850, 然后为 0.9830。

备选策略: 在 0.9880 上, 看涨, 目标价位定在 0.9895, 然后为 0.9910。

技术点评

RSI技术指标在50%中性区域之下。



目标位为1.3095。



转折点: 1.3160

交易策略: 在 1.3160 之下, 看跌, 目标价位为 1.3115 , 然后为 1.3095 。

备选策略: 在 1.3160 上, 看涨, 目标价位定在 1.3175 , 然后为 1.3195。

技术点评

RSI技术指标看跌, 有进一步向下趋势。



## 新一轮上升。



转折点: 0.6900

交易策略: 在 0.6900 之上, 看涨, 目标价位为 0.6930, 然后为 0.6960。

备选策略: 在 0.6900 下, 看空, 目标价位定在 0.6880, 然后为 0.6865。

技术点评

RSI技术指标看涨, 有进一步向上趋势。



## 下跌趋势。



转折点: 5.7200

交易策略: 在 5.7200 之下, 看跌, 目标价位为 5.6790 , 然后为 5.6620 。

备选策略: 在 5.7200 上, 看涨, 目标价位定在 5.7290 , 然后为 5.7400 。

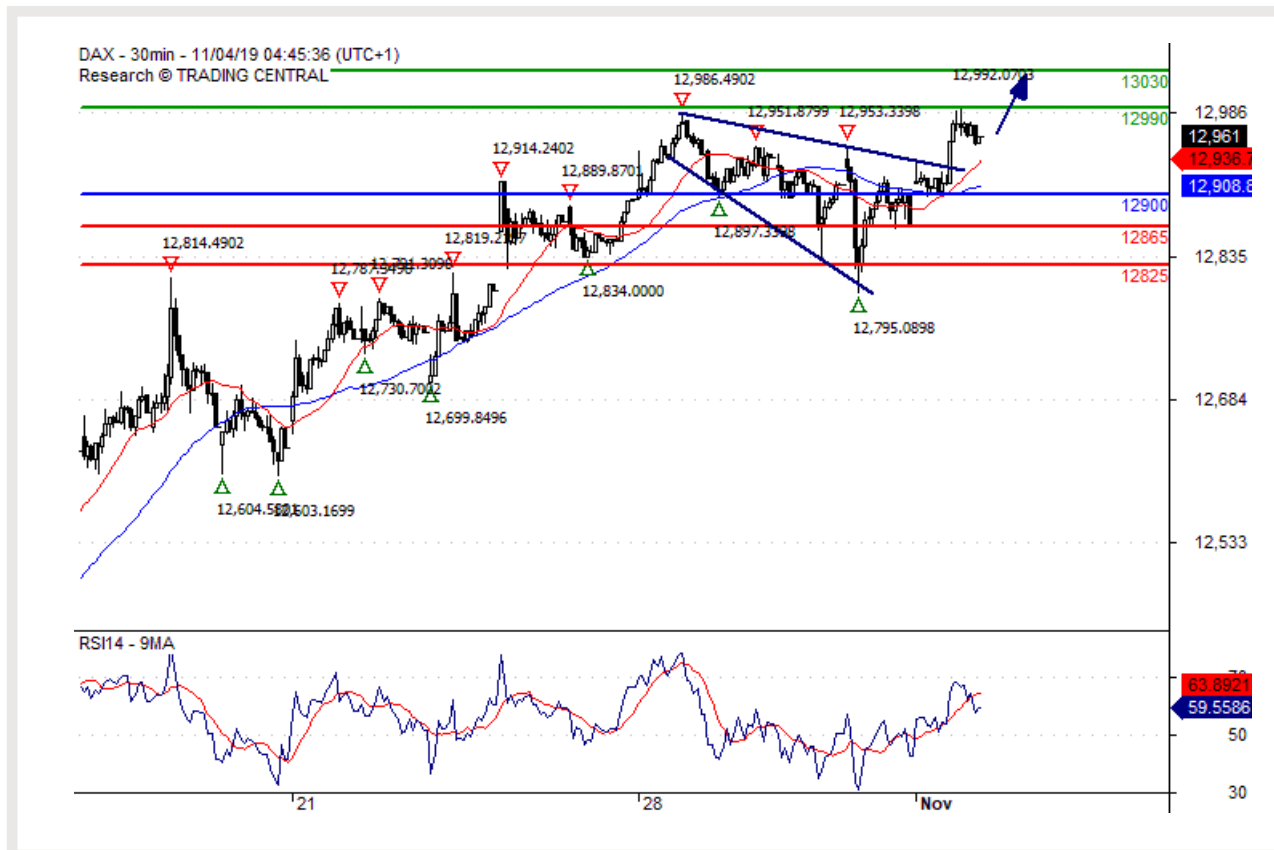
技术点评

RSI技术指标看跌, 有进一步下降空间。





短期关键阻力位在12920.00。



转折点: 12920.00

交易策略: 在 12920.00 之下, 看跌, 目标价位为 12845.00, 然后为 12795.00。

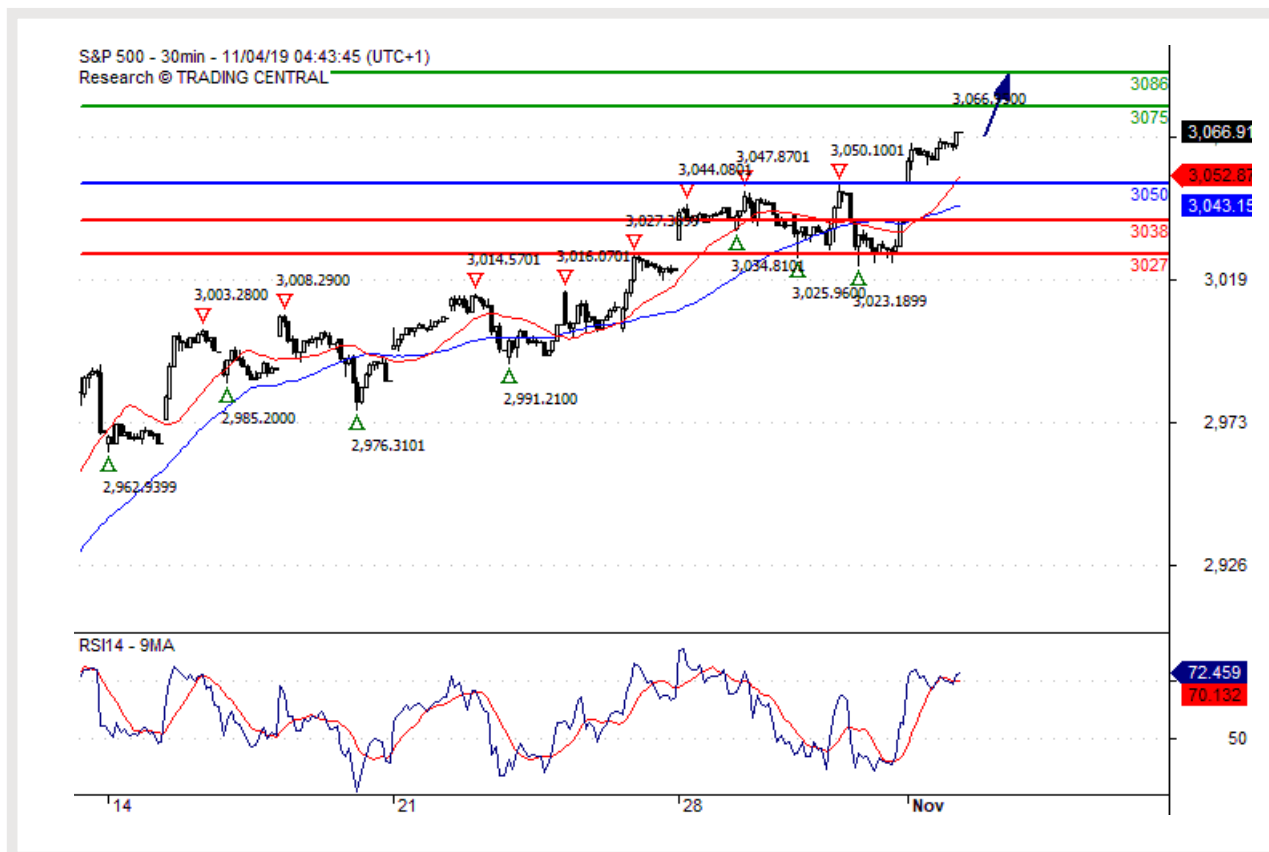
备选策略: 在 12920.00 上, 看涨, 目标价位定在 12950.00, 然后为 12970.00。

技术点评

指数在现阶段, 面临12920.00阻力区域的挑战。



进一步上涨。



转折点: 3050.00

交易策略: 在 3050.00 之上, 看涨, 目标价位为 3075.00, 然后为 3086.00。

备选策略: 在 3050.00 下, 看空, 目标价位定在 3038.00, 然后为 3027.00。

技术点评

RSI技术指标看涨, 有进一步上升空间。

# 黄金 (\$)



看涨。



转折点: 1505.50

交易策略: 在 1505.50 之上, 看涨, 目标价位为 1514.50, 然后为 1518.00。

备选策略: 在 1505.50 下, 看空, 目标价位定在 1499.50, 然后为 1493.50。

技术点评

即使我们不能排除持续调整的可能性, 其时间长度上, 应该是有限的。

# 白银 (\$)



目标位为18.3200。



转折点: 17.9900

交易策略: 在 17.9900 之上, 看涨, 目标价位为 18.2500, 然后为 18.3200。

备选策略: 在 17.9900 下, 看空, 目标价位定在 17.9100, 然后为 17.8400。

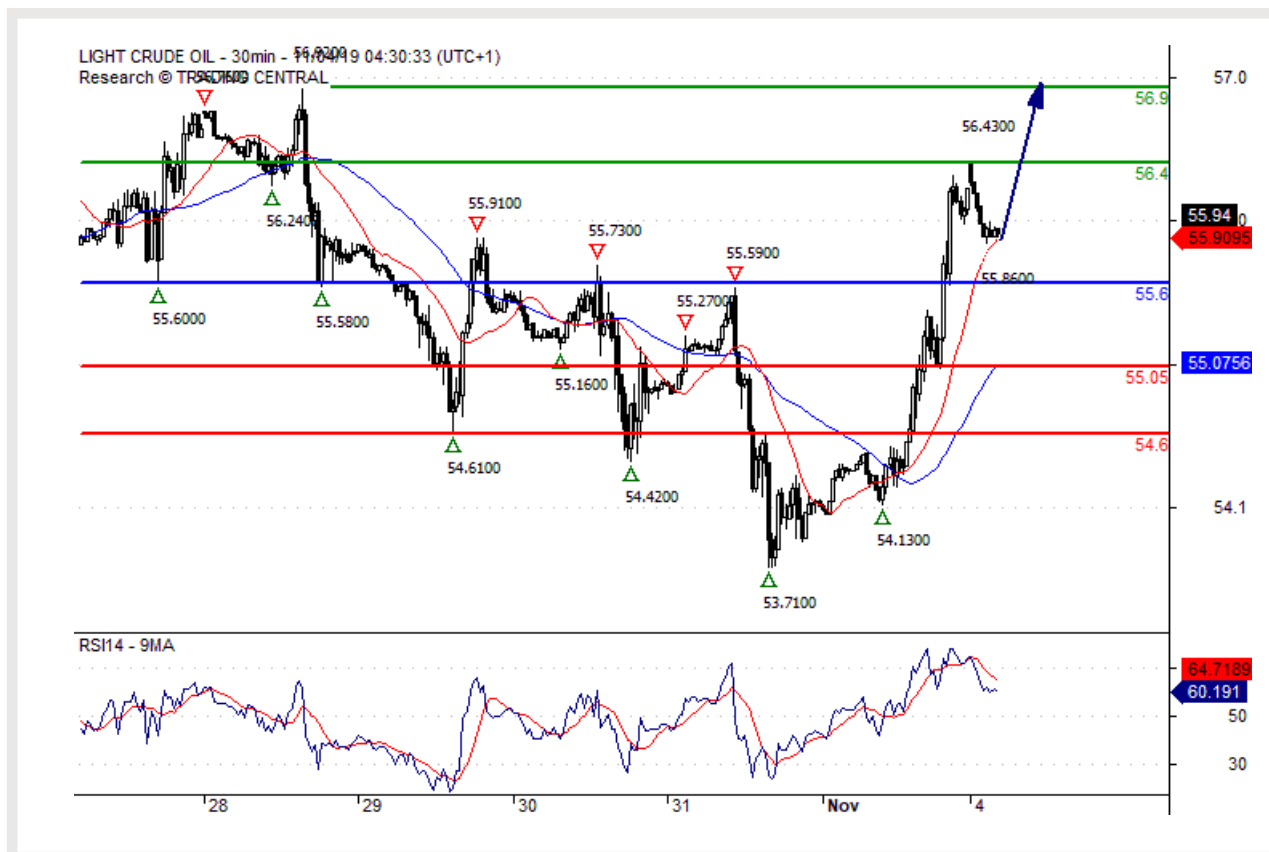
技术点评

RSI技术指标上, 呈现新的上升趋势。

# 原油 (WTI)



看涨。



转折点: 55.60

交易策略: 在 55.60 之上, 看涨, 目标价位为 56.40, 然后为 56.90。

备选策略: 在 55.60 下, 看空, 目标价位定在 55.05, 然后为 54.60。

技术点评

即使我们不能排除持续调整的可能性, 其时间长度上, 应该是有限的。

## 免责声明

瑞讯银行及其下属公司对本报告内容的错误、遗漏，或相关准确性、完整性或可靠性不承担任何责任。本报告并不构成卖出和/或买入任何金融产品的推荐，且不可视为诱导和/或提供进行任何交易。本报告仅为经济研究，并非试图构成投资建议，或诱导进行证券或任何其他类型的投资交易。

尽管每种投资均包含一定程度的风险，但进行场外外汇交易的亏损风险会非常巨大。因此如果您考虑在该市场交易，应该注意到相关的风险并因此在投资之前作出明智的决定。本报告的内容并非构成交易建议或策略。瑞讯银行非常努力的提供可靠、广泛的资讯，但我们并不声称资讯为准确或完整。此外，我们在报告中的观点或资料改变时没有提醒义务。本报告中所陈述的所有价格仅提供资讯之用，并非对某种证券或其他投资工具的估值。

本报告仅会在适用法律允许的环境中发布。本报告的内容并非声明以上任何投资策略或推荐适合或合适 每个接收者所处的环境，或构成个人推荐。本发布产品仅为提供信息之用，并非构成建议，且在任何法律管辖区不能被认为是诱导或提供买入或买入任何证券或相关金融工具。除了与瑞讯银行及其下属公司和附属机构相关的信息外，我们没有明确或是隐晦的声称或保证本报告信息的准确性、完整性或可靠性，或试图将其制作成报告所指证券、市场或行情的完整论述或总结。瑞讯银行并不保证投资者将盈利，或与投资者分享任何投资盈利，或对任何投资亏损承担任何责任。投资涉及风险，投资者应该谨慎作出投资决定。接收者不能将本报告视为其自己判断的替代。本报告表达的任何观点仅提供信息之用途，可在不做通告的情况下作出修改，由于使用不同的推断和标准，本报告的观点可能与瑞讯银行其他业务部门或团队的观点不同或对立。瑞讯对于基于本报告全部或部分作出的交易、结果，不论盈利或亏损，并不能被绑定或承担责任。

瑞讯银行策略部门完全有权利单方面决定研究的开始、更新和停止。本报告的分析基于多种推断。不同的推断方式可能造成非常不同的结果。负责制作本报告的分析师可能与交易部门、销售部门和其他部门沟通，以收集、整合及解释市场信息。瑞讯银行没有义务更新或保留本报告内容，对于基于本报告全部或部分作出的交易、结果，不论盈利或亏损，瑞讯不承担责任。

瑞讯银行明确禁止在没有获得瑞讯银行书面批准的情况下对外传播全部或部分本报告。对于第三方作出的与此相关的任何行动，瑞讯银行不承担任何责任。© 瑞讯银行 2014。版权所有

## TRADING CENTRAL TERMS & CONDITIONS

The information provided does not constitute, in any way, a solicitation or inducement to buy or sell securities and similar products. Comments and analysis reflect the views of TRADING CENTRAL at any given time and are subject to change at any time. Moreover, they can not constitute a commitment or guarantee on the part of TRADING CENTRAL. The recipient acknowledges and agrees that by their very nature any investment in a financial instrument is of a random nature and therefore any such investment constitutes a risky investment for which the recipient is solely responsible. It is specified that the past performance of a financial product does not prejudice in any way their future performance. The foreign exchange market and financial derivatives such as futures, CFDs (Contracts for Difference), warrants, turbos or certificates involve a high degree of risk. They require a good level of financial knowledge and experience. TRADING CENTRAL recommends the consultation of a financial professional who would have a perfect knowledge of the financial and patrimonial situation of the recipient of this message and would be able to verify that the financial products mentioned are adapted to the said situation and the financial objectives pursued. TRADING CENTRAL recommends reading the "risk factors" section of the prospectus for any financial product mentioned.

Head of Research at TRADING CENTRAL: Rémy GAUSSENS

TRADING CENTRAL is governed by the code of conduct of the association ANACOFI-CIF, association approved by the Financial Markets Authority and registered with ORIAS under number 17005458. In the United States, TRADING CENTRAL AMERICAS, INC. is a Registered Investment Adviser (RIA) with the U.S. Securities and Exchange Commission (SEC) under IARD/CRD number 801-67210. Services are provided in the United States by TRADING Central Americas, Inc. TRADING Central will provide a copy of its most recent written disclosure statement without charge upon written request. Notwithstanding the foregoing paragraphs, nothing herein shall constitute a waiver or limitation of any U.S. person's rights under relevant U.S. federal or state laws. In Asia, TRADING CENTRAL ASIA LTD has received a license (number AW1815) from the Hong Kong-based Securities and Futures Commission (SFC) to conduct "Type 4" and "Type 5" regulated activities (Advising on Securities and Futures).

TRADING CENTRAL recommends that you read the legal and regulatory information and warnings about the information provided by visiting the following link: [https://tradingcentral.com/media/1271/terms\\_of\\_use\\_web\\_sites\\_en.pdf](https://tradingcentral.com/media/1271/terms_of_use_web_sites_en.pdf)