

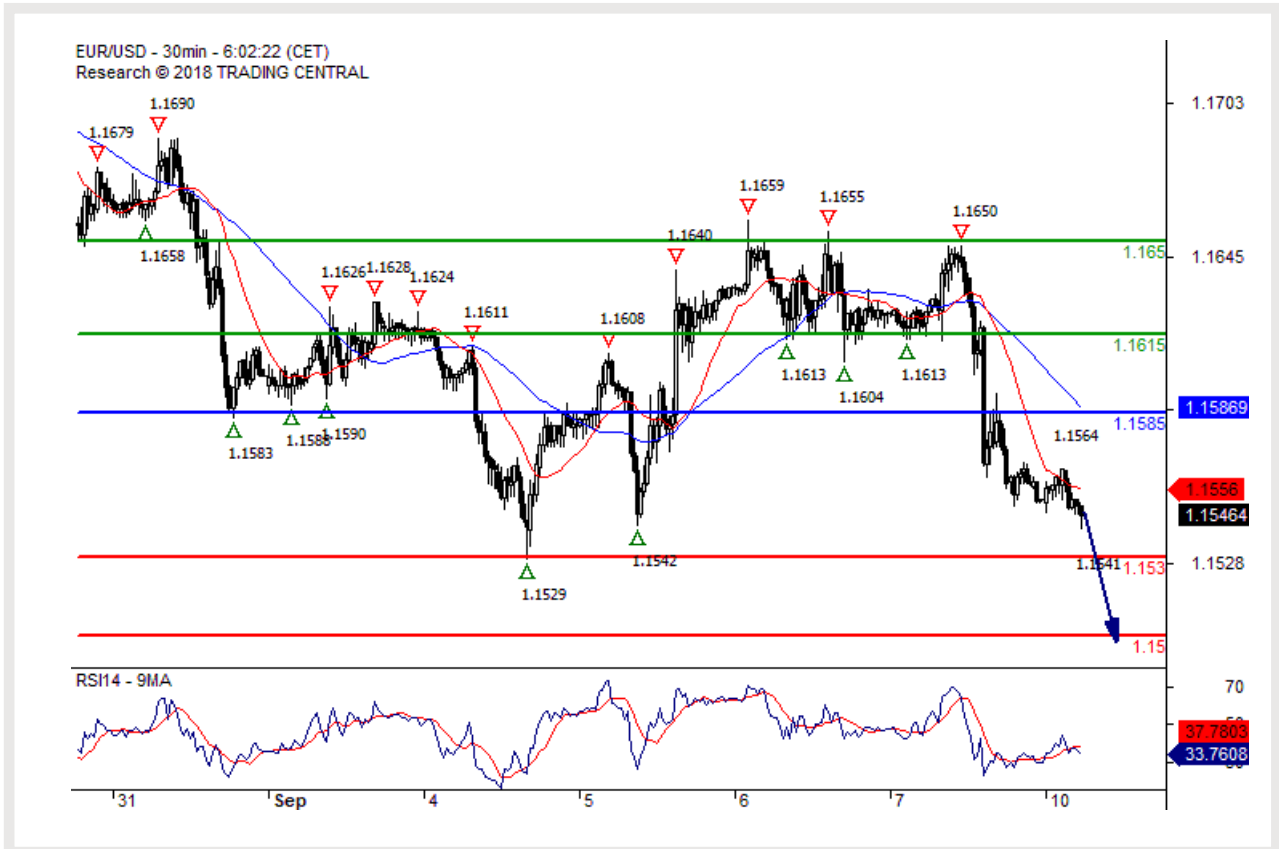
技術分析

日評

10/09/2018



下跌趨勢。



轉折點: 1.1585

交易策略: 在 1.1585 之下, 作空, 目標價為 1.1530, 第二目標價為 1.1500。

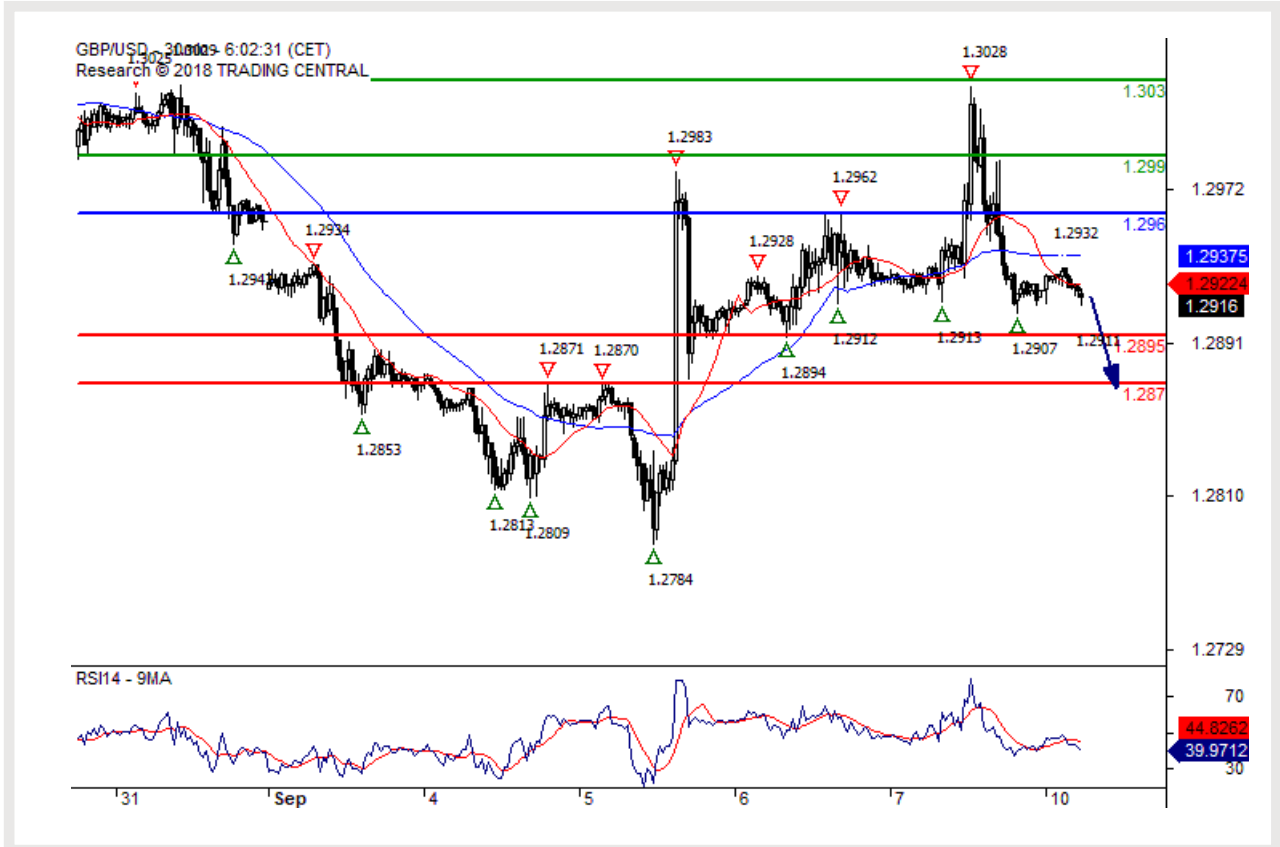
備選策略: 在 1.1585 之上, 則作多, 目標價為 1.1615 和 1.1650。

技術意見

RSI 技術指標看跌, 有進一步向下趨勢。



存在壓力。



轉折點: 1.2960

交易策略: 在 1.2960 之下, 作空, 目標價為 1.2895, 第二目標價為 1.2870。

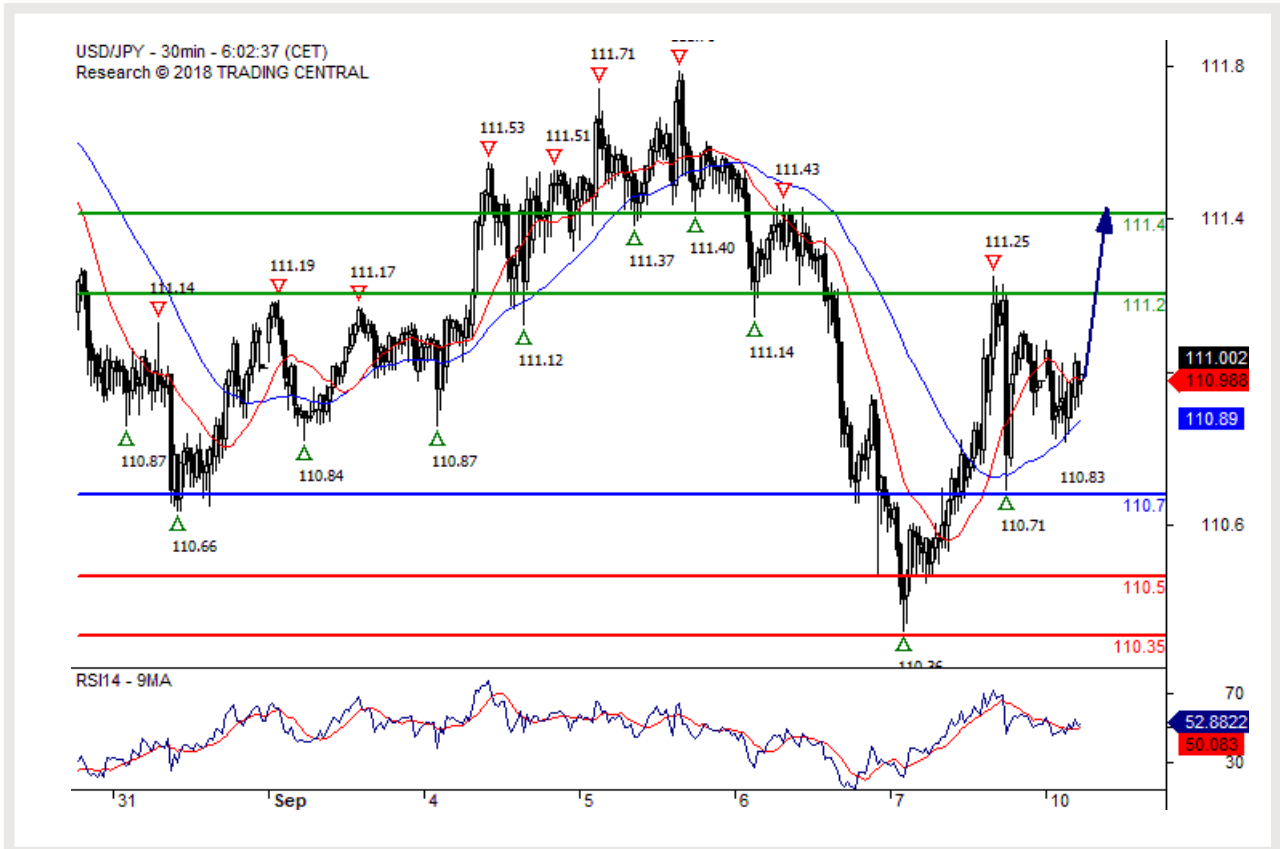
備選策略: 在 1.2960 之上, 則作多, 目標價為 1.2990 和 1.3030。

技術意見

只要 1.2960 阻力位不被突破, 向下跌破 1.2895 位置的風險很高。



目標位為 111.20。



轉折點: 110.70

交易策略: 在 110.70 之上, 作多, 目標價為 111.20, 第二目標價為 111.40。

備選策略: 在 110.70 之下, 則看空, 目標價為 110.50 和 110.35。

技術意見

從技術角度上, RSI 技術指標在 50% 中性區域上方。



看漲。



轉折點: 0.9680

交易策略: 在 0.9680 之上, 作多, 目標價為 0.9710, 第二目標價為 0.9725。

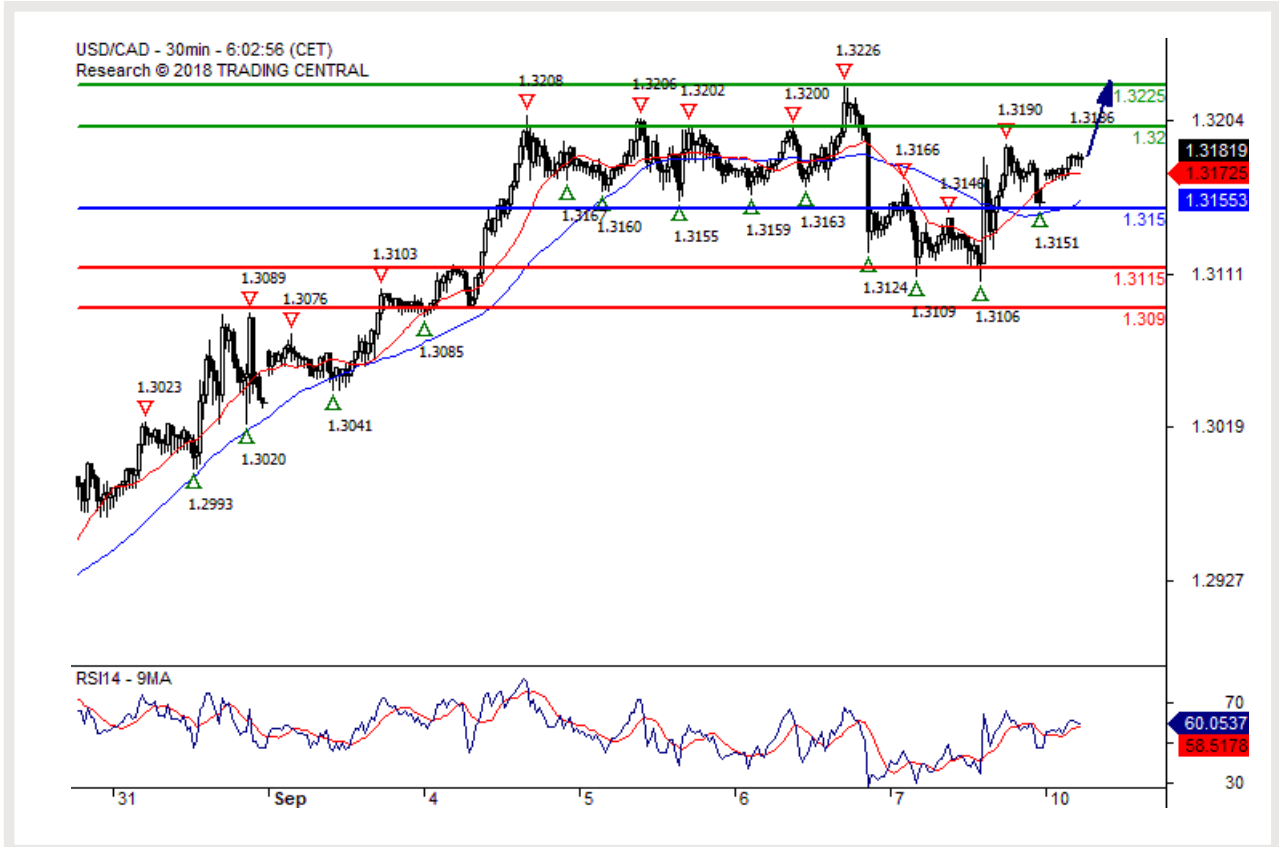
備選策略: 在 0.9680 之下, 則看空, 目標價為 0.9665 和 0.9650。

技術意見

RSI 技術指標看漲, 有進一步上升空間。



期待 1.3200。



轉折點: 1.3150

交易策略: 在 1.3150 之上, 作多, 目標價為 1.3200, 第二目標價為 1.3225。

備選策略: 在 1.3150 之下, 則看空, 目標價為 1.3115 和 1.3090。

技術意見

RSI 技術指標看漲, 有進一步上升空間。



目標為 0.7095。



轉折點: 0.7135

交易策略: 在 0.7135 之下, 作空, 目標價為 0.7095, 第二目標價為 0.7065。

備選策略: 在 0.7135 之上, 則作多, 目標價為 0.7170 和 0.7190。

技術意見

跌破 0.7095 位置, 將會引發下跌至 0.7065。



短期關鍵阻力位在 6.4500。



轉折點: 6.4500

交易策略: 在 6.4500 之下, 作空, 目標價為 6.3700, 第二目標價為 6.3000。

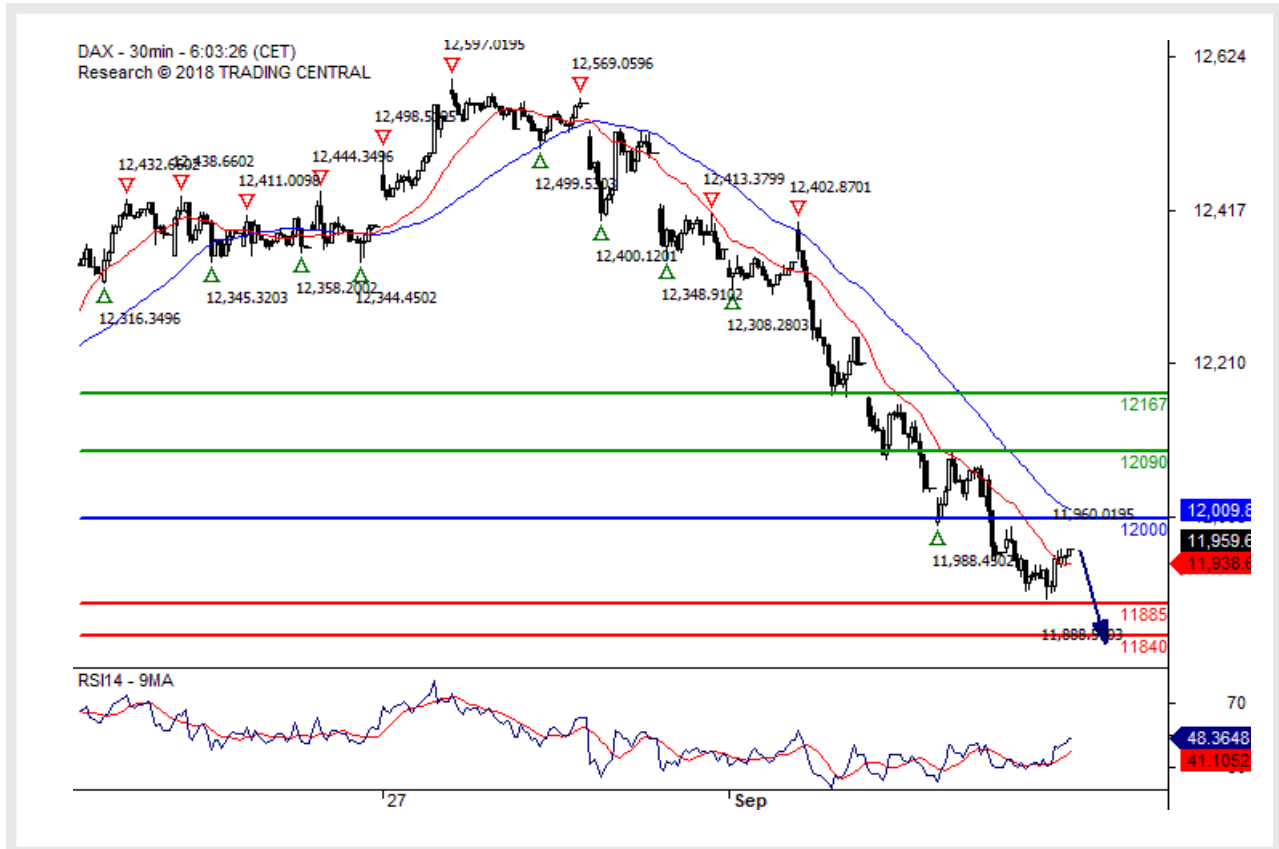
備選策略: 在 6.4500 之上, 則作多, 目標價為 6.4900 和 6.5400。

技術意見

即使我們不能排除持續技術反彈的可能性, 其時間長度上, 應該是有限的。



短期關鍵阻力位在 12000.00。



轉折點: 12000.00

交易策略: 在 12000.00 之下, 作空, 目標價為 11885.00, 第二目標價為 11840.00。

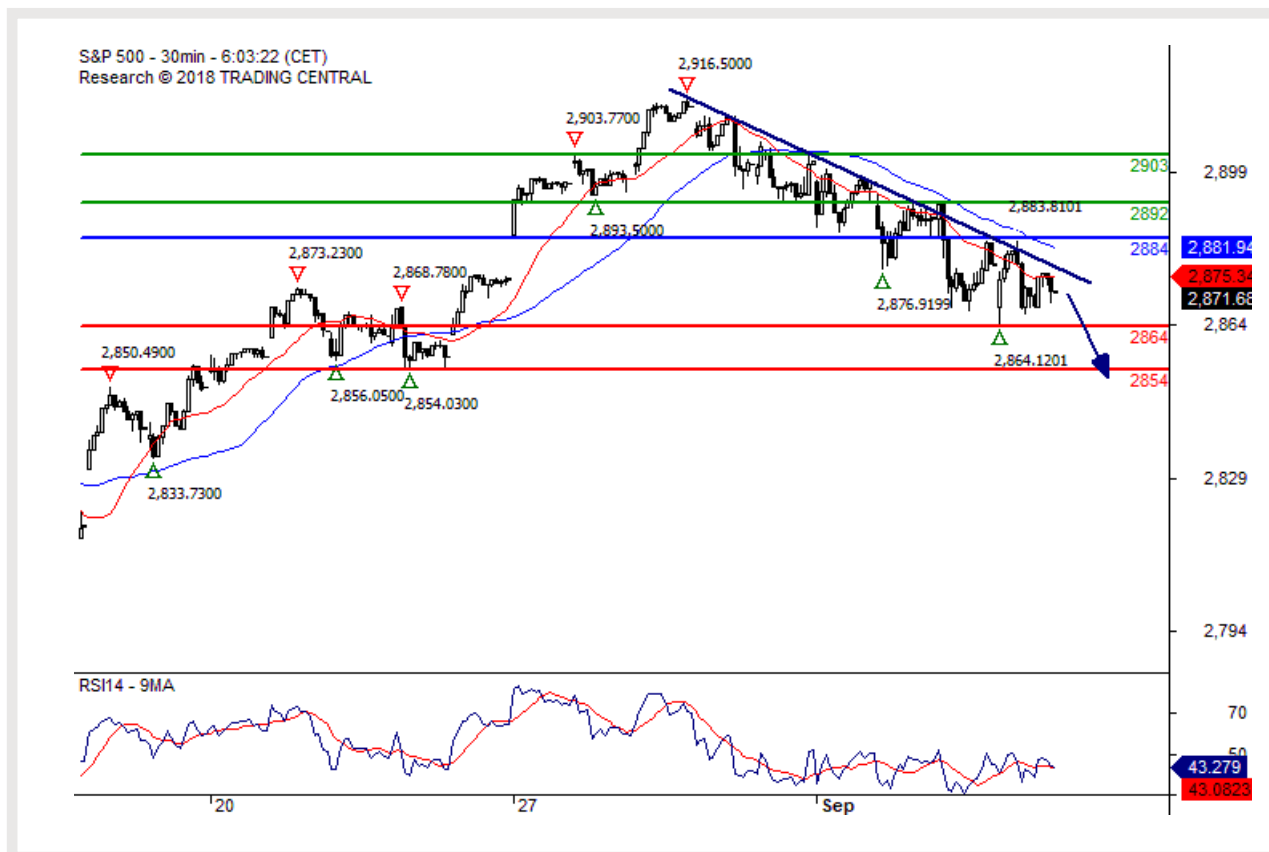
備選策略: 在 12000.00 之上, 則作多, 目標價為 12090.00 和 12167.00。

技術意見

上升的空間可能被 12000.00 阻力位所限制。



存在壓力。



轉折點: 2884.00

交易策略: 在 2884.00 之下, 作空, 目標價為 2864.00, 第二目標價為 2854.00。

備選策略: 在 2884.00 之上, 則作多, 目標價為 2892.00 和 2903.00。

技術意見

RSI 技術指標缺乏上升動能。



下跌趨勢。



轉折點: 1198.00

交易策略: 在 1198.00 之下, 作空, 目標價為 1193.25, 第二目標價為 1190.00。

備選策略: 在 1198.00 之上, 則作多, 目標價為 1203.00 和 1207.00。

技術意見

RSI 技術指標運行趨勢複雜, 傾向於下跌。

白銀 (\$)



存在壓力。



轉折點: 14.2300

交易策略: 在 14.0890 之下, 作空, 目標價為 13.9800, 第二目標價為 13.8900。

備選策略: 在 14.2300 之上, 則作多, 目標價為 14.3000 和 14.3700。

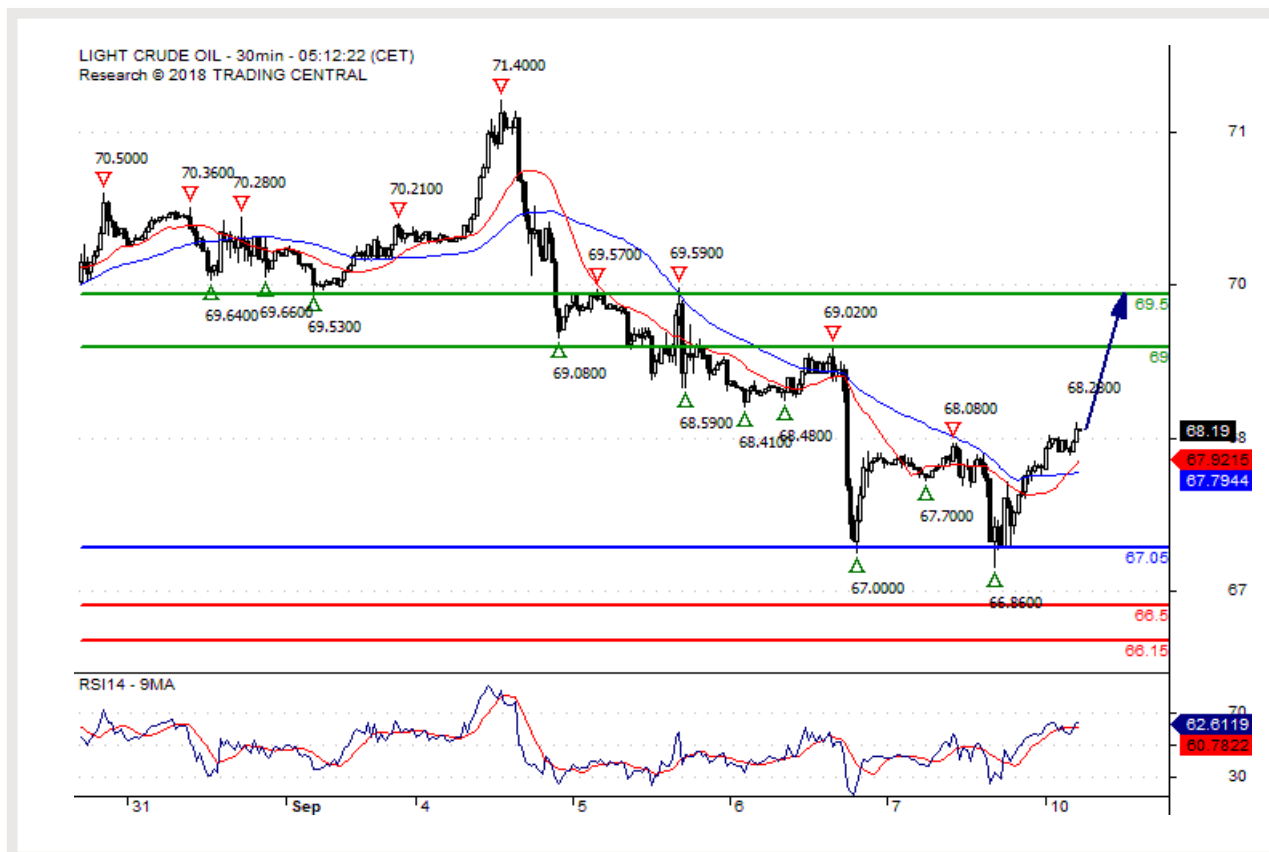
技術意見

RSI 技術指標運行趨勢複雜, 傾向於下跌。

原油 (WTI)



新一輪上升。



轉折點: 67.05

交易策略: 在 67.05 之上, 作多, 目標價為 69.00, 第二目標價為 69.50。

備選策略: 在 67.05 之下, 則看空, 目標價為 66.50 和 66.15。

技術意見

RSI 技術指標看漲, 有進一步上升空間。

免責聲明

瑞訊銀行及其下屬公司對本報告內容的錯誤、遺漏，或相關準確性、完整性或可靠性不承擔任何責任。本報告並不構成賣出和/或買入任何金融產品的推薦，且不可視為誘導和/或提供進行任何交易。本報告僅為經濟研究，並非試圖構成投資建議，或誘導進行證券或任何其他類型的投資交易。

儘管每種投資均包含一定程度的風險，但進行場外外匯交易的虧損風險會非常巨大。因此如果您考慮在該市場交易，應該注意到相關的風險並因此在投資之前作出明智的決定。本報告的內容並非構成交易建議或策略。瑞訊銀行非常努力的提供可靠、廣泛的資訊，但我們並不聲稱資訊為準確或完整。此外，我們在報告中的觀點或資料改變時沒有提醒義務。本報告中所陳述的所有價格僅作提供資訊之用，並非對某種證券或其他投資工具的估值。

本報告僅會在適用法律允許的環境中發佈。本報告的內容並非聲明以上任何投資策略或推薦適合或合適每個接收者所處的環境，或構成個人推薦。本發佈產品僅為提供資訊之用，並非構成建議，且在任何法律管轄區不能被認為是誘導或提供買入或買入任何證券或相關金融工具。除了與瑞訊銀行及其下屬公司和附屬機構相關的資訊外，我們沒有明確或是隱晦的聲稱或保證本報告資訊的準確性、完整性或可靠性，或試圖將其製作成報告所指證券、市場或行情的完整論述或總結。瑞訊銀行並不保證投資者將盈利，或與投資者分享任何投資盈利，或對任何投資虧損承擔任何責任。投資涉及風險，投資者應該謹慎作出投資決定。接收者不能將本報告視為其自己判斷的替代。本報告表達的任何觀點僅作提供資訊之用途，可在不做通告的情況下作出修改，由於使用不同的推斷和標準，本報告的觀點可能與瑞訊銀行其他業務部門或團隊的觀點不同或對立。瑞訊銀行對於基於本報告全部或部分作出的交易、結果，不論盈利或虧損，並不能被綁定或承擔責任。

瑞訊銀行策略部門完全有權利單方面決定研究的開始、更新和停止。本報告的分析基於多種推斷。不同的推斷方式可能造成非常不同的結果。負責制作本報告的分析師可能與交易部門、銷售部門和其他部門溝通，以收集、整合及解釋市場訊息。瑞訊銀行沒有義務更新或保留本報告內容，對於基於本報告全部或部分作出的交易、結果，不論盈利或虧損，瑞訊銀行不承擔責任。

瑞訊銀行明確禁止在沒有獲得瑞訊銀行書面批准的情況下對外傳播全部或部分本報告。對於第三方作出的與此相關的任何行動，瑞訊銀行不承擔任何責任。© 瑞訊銀行 2014。版權所有。

TRADING CENTRAL TERMS & CONDITIONS

The information provided does not constitute, in any way, a solicitation or inducement to buy or sell securities and similar products. Comments and analysis reflect the views of TRADING CENTRAL at any given time and are subject to change at any time. Moreover, they can not constitute a commitment or guarantee on the part of TRADING CENTRAL. The recipient acknowledges and agrees that by their very nature any investment in a financial instrument is of a random nature and therefore any such investment constitutes a risky investment for which the recipient is solely responsible. It is specified that the past performance of a financial product does not prejudice in any way their future performance. The foreign exchange market and financial derivatives such as futures, CFDs (Contracts for Difference), warrants, turbos or certificates involve a high degree of risk. They require a good level of financial knowledge and experience. TRADING CENTRAL recommends the consultation of a financial professional who would have a perfect knowledge of the financial and patrimonial situation of the recipient of this message and would be able to verify that the financial products mentioned are adapted to the said situation and the financial objectives pursued. TRADING CENTRAL recommends reading the "risk factors" section of the prospectus for any financial product mentioned.

Head of Research at TRADING CENTRAL: Rémy GAUSSENS

TRADING CENTRAL is governed by the code of conduct of the association ANACOFI-CIF, association approved by the Financial Markets Authority and registered with ORIAS under number 17005458. In the United States, TRADING CENTRAL AMERICAS, INC. is a Registered Investment Adviser (RIA) with the U.S. Securities and Exchange Commission (SEC) under IARD/CRD number 801-67210. Services are provided in the United States by TRADING Central Americas, Inc. TRADING Central will provide a copy of its most recent written disclosure statement without charge upon written request. Notwithstanding the foregoing paragraphs, nothing herein shall constitute a waiver or limitation of any U.S. person's rights under relevant U.S. federal or state laws. In Asia, TRADING CENTRAL ASIA LTD has received a license (number AW1815) from the Hong Kong-based Securities and Futures Commission (SFC) to conduct "Type 4" and "Type 5" regulated activities (Advising on Securities and Futures).

TRADING CENTRAL recommends that you read the legal and regulatory information and warnings about the information provided by visiting the following link: https://tradingcentral.com/media/1271/terms_of_use_web_sites_en.pdf