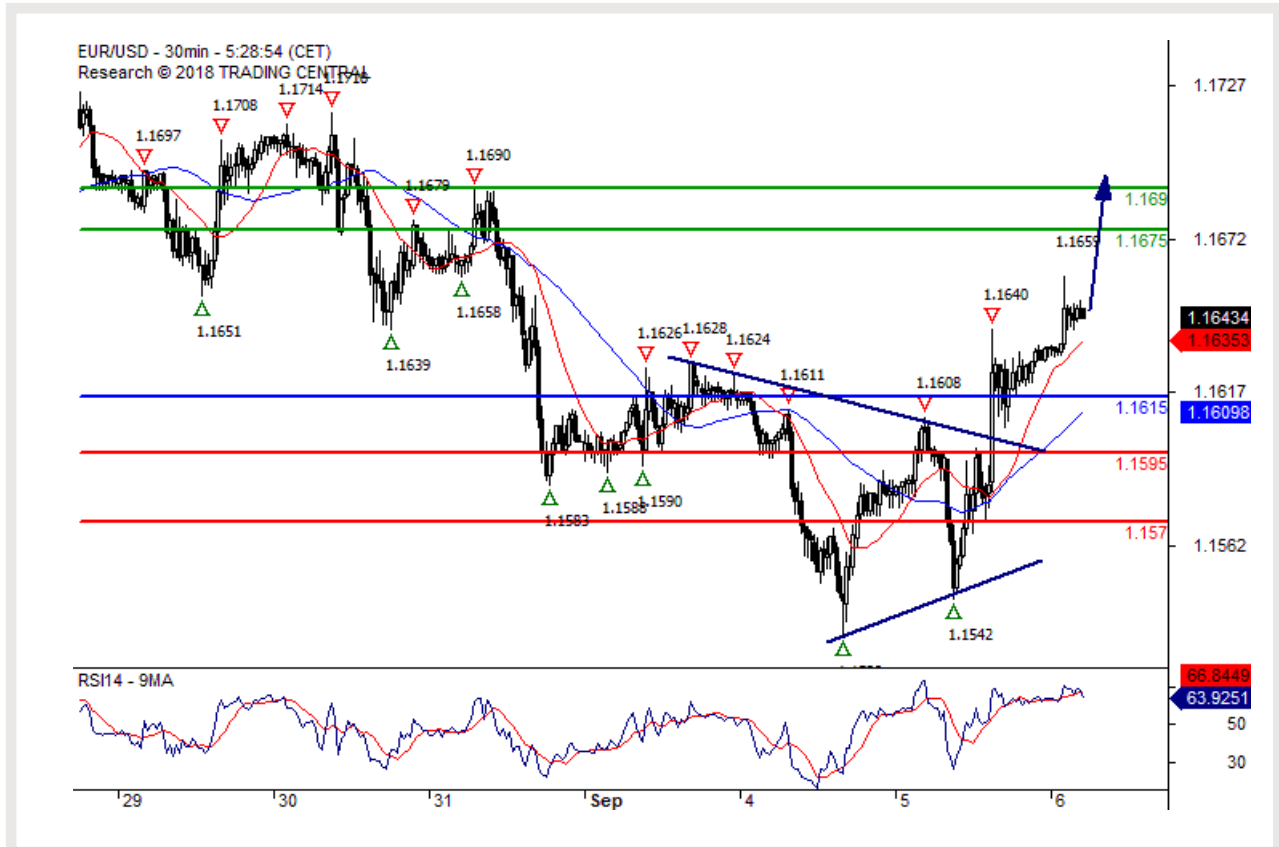


Tagesbericht

06/09/2018



Weitere Aufwärtsbewegung.



Pivot-Punkt: 1,1615

Unsere Meinung

Kaufposition über 1,1615 mit Kurszielen von 1,1675 & 1,1690.

Alternatives Szenario

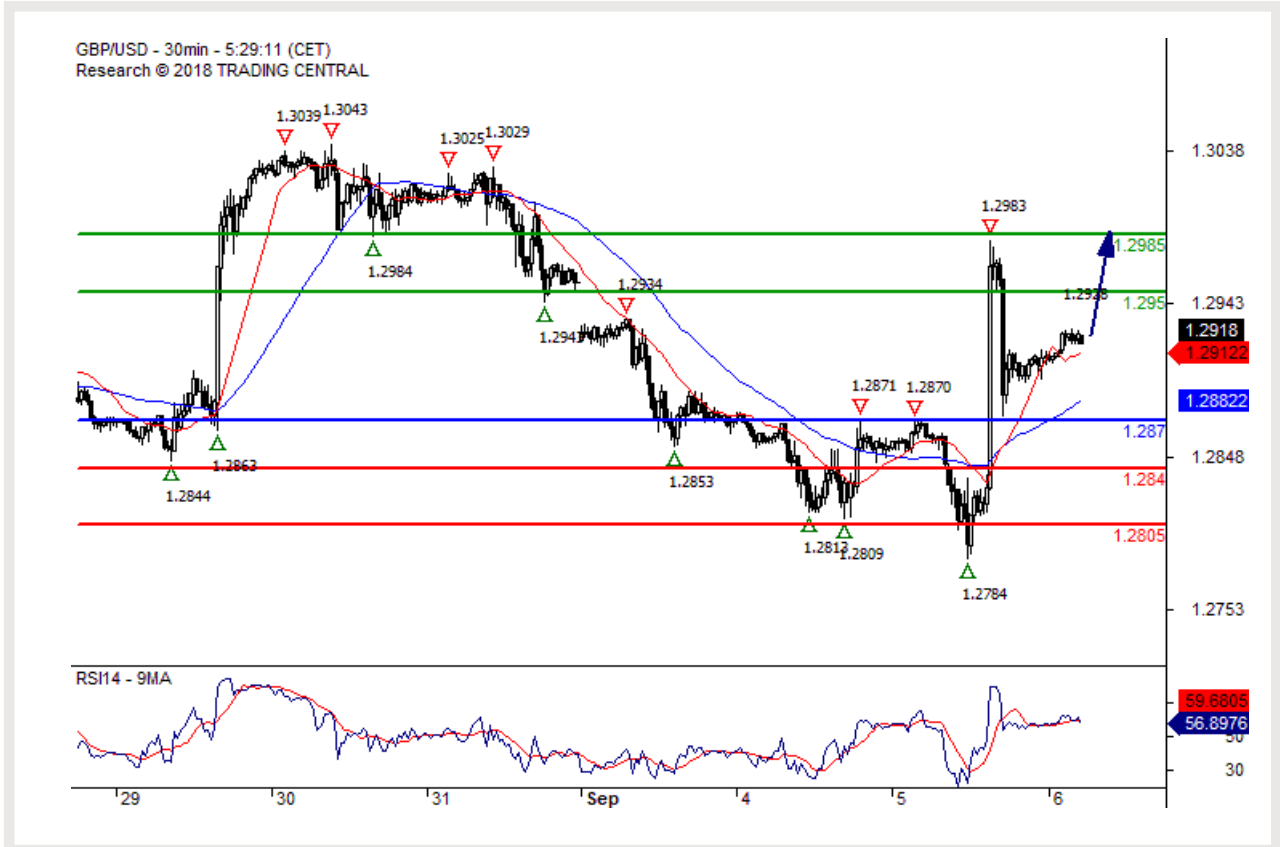
Unter 1,1615 erwarten wir weitere Abwärtsbewegungen mit 1,1595 & 1,1570 als Kursziele.

Technischer Kommentar

Der RSI ist bullisch und verlangt nach einer weiteren Aufwärtsbewegung.



1,2950 anvisieren.



Pivot-Punkt: 1,2870

Unsere Meinung

Kaufposition über 1,2870 mit Kurszielen von 1,2950 & 1,2985.

Alternatives Szenario

Unter 1,2870 erwarten wir weitere Abwärtsbewegungen mit 1,2840 & 1,2805 als Kursziele.

Technischer Kommentar

Der RSI ist bullisch und verlangt nach einer weiteren Aufwärtsbewegung.



Unter Druck.



Pivot-Punkt: 111,55

Unsere Meinung

Verkaufsposition unter 111,55 mit erweiterten Kurszielen von 111,20 & 111,00.

Alternatives Szenario

Über 111,55 erwarten wir weitere Aufwärtsbewegungen mit 111,75 & 112,00 als Kursziele.

Technischer Kommentar

Ein Bruch unter 111,20 würde einen Rückgang in Richtung auf 111,00 auslösen.



0,9680 beobachten.



Pivot-Punkt: 0,9725

Unsere Meinung

Verkaufsposition unter 0,9725 mit erweiterten Kurszielen von 0,9680 & 0,9650.

Alternatives Szenario

Über 0,9725 erwarten wir weitere Aufwärtsbewegungen mit 0,9750 & 0,9765 als Kursziele.

Technischer Kommentar

Der RSI hat seinen Level bei 30 gebrochen.



Bullische Tendenz über 1,3150.



Pivot-Punkt: 1,3150

Unsere Meinung

Kaufposition über 1,3150 mit Kurszielen von 1,3205 & 1,3250.

Alternatives Szenario

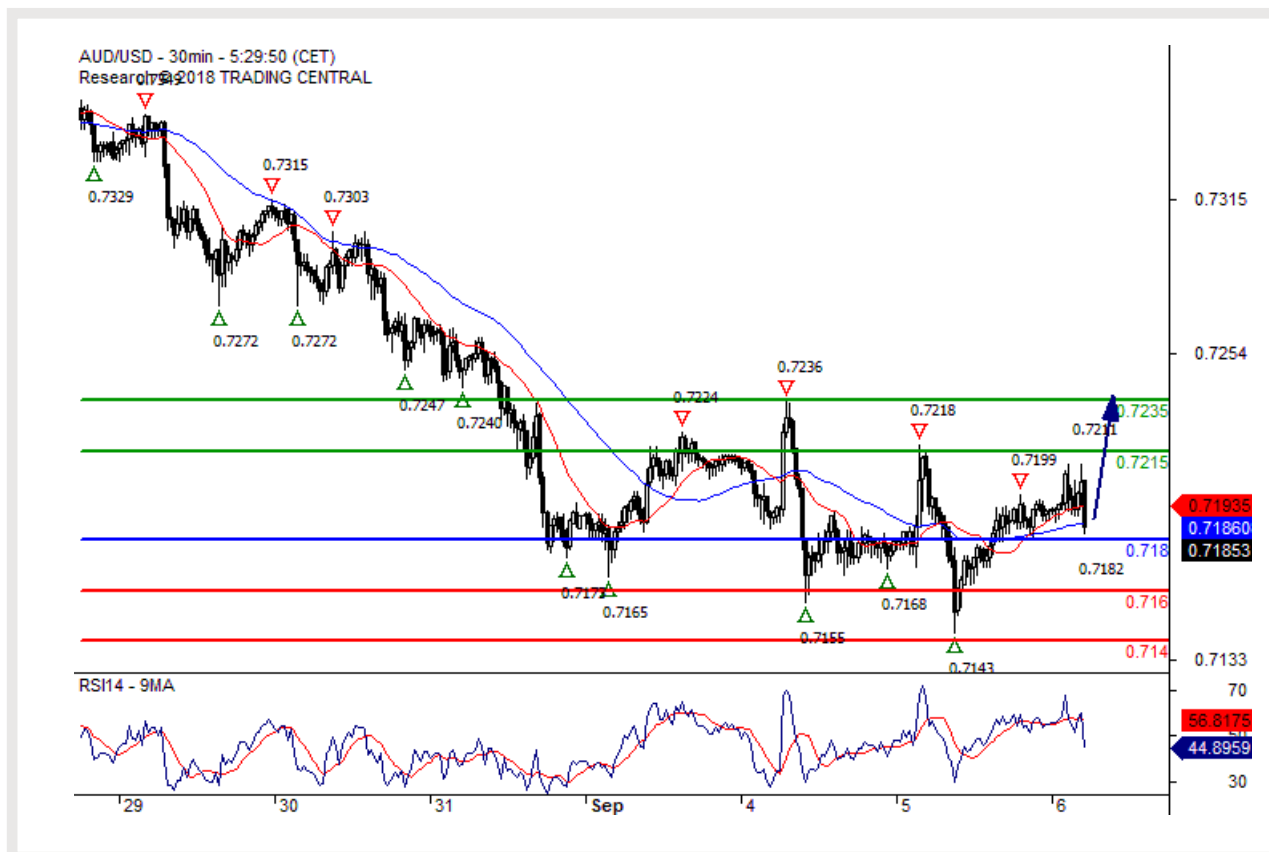
Unter 1,3150 erwarten wir weitere Abwärtsbewegungen mit 1,3115 & 1,3085 als Kursziele.

Technischer Kommentar

Es hat sich eine Unterstützungsbasis bei 1,3150 gebildet und ließ eine vorübergehende Stabilisierung zu.



Weitere Steigerung.



Pivot-Punkt: 0,7180

Unsere Meinung

Kaufposition über 0,7180 mit Kurszielen von 0,7215 & 0,7235.

Alternatives Szenario

Unter 0,7180 erwarten wir weitere Abwärtsbewegungen mit 0,7160 & 0,7140 als Kursziele.

Technischer Kommentar

Dem RSI fehlt Abwärtsdynamik.



Wende nach unten.



Pivot-Punkt: 6,6400

Unsere Meinung

Verkaufsposition unter 6,6400 mit erweiterten Kurszielen von 6,5600 & 6,5165.

Alternatives Szenario

Über 6,6400 erwarten wir weitere Aufwärtsbewegungen mit 6,6800 & 6,7200 als Kursziele.

Technischer Kommentar

Ein Bruch unter 6,5600 würde einen Rückgang in Richtung auf 6,5165 auslösen.



Die Abwärtsbewegung ist maßgebend.



Pivot-Punkt: 12210,00

Unsere Meinung

Verkaufsposition unter 12210,00 mit erweiterten Kurszielen von 11960,00 & 11850,00.

Alternatives Szenario

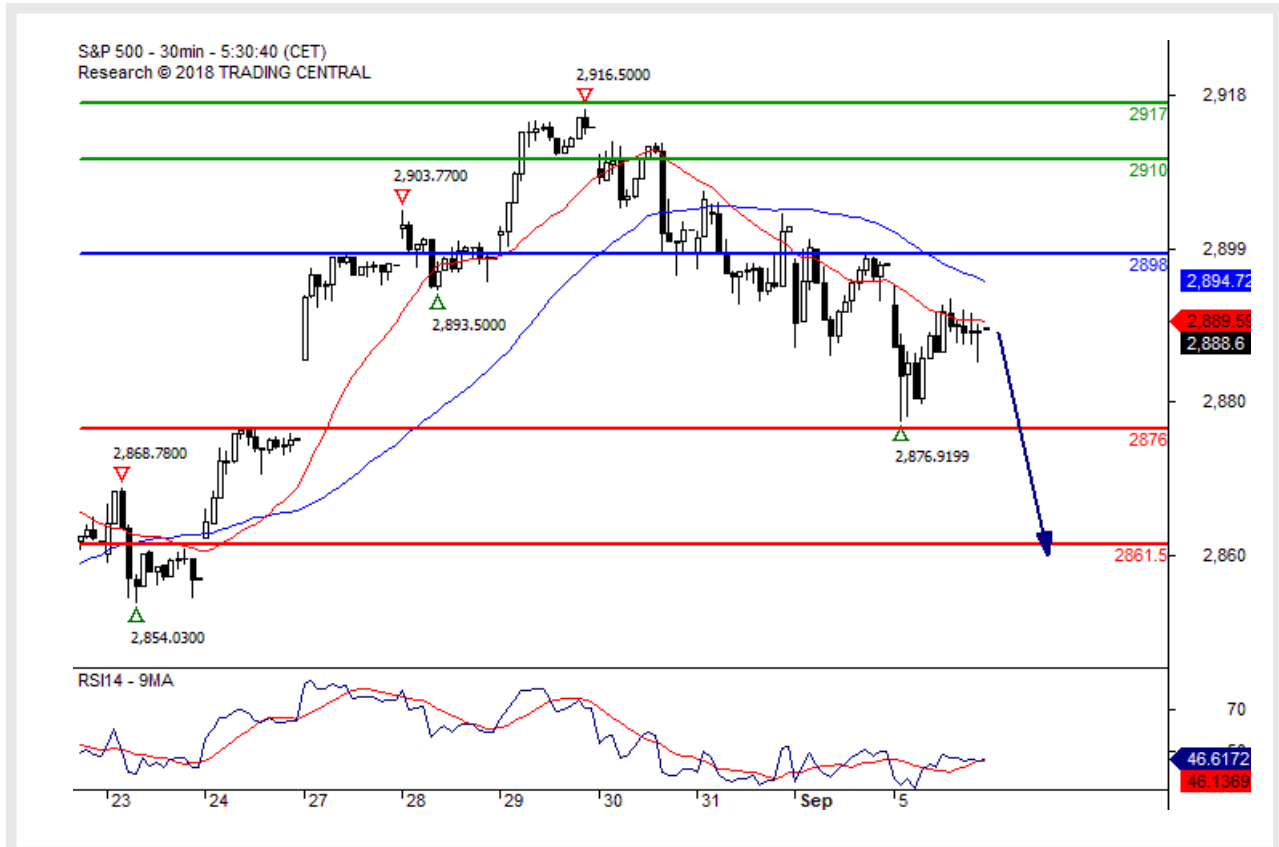
Über 12210,00 erwarten wir weitere Aufwärtsbewegungen mit 12305,00 & 12405,00 als Kursziele.

Technischer Kommentar

Der RSI hat seinen Level bei 30 gebrochen.



Unter Druck.



Pivot-Punkt: 2898,00

Unsere Meinung

Verkaufsposition unter 2898,00 mit erweiterten Kurszielen von 2876,00 & 2861,50.

Alternatives Szenario

Über 2898,00 erwarten wir weitere Aufwärtsbewegungen mit 2910,00 & 2917,00 als Kursziele.

Technischer Kommentar

Solange der Widerstand bei 2898,00 nicht überschritten wird, bleibt das Risiko eines Bruchs unter 2876,00 hoch.



Umkehr in Sicht.



Pivot-Punkt: 1195,00

Unsere Meinung

Kaufposition über 1195,00 mit Kurszielen von 1201,00 & 1204,00.

Alternatives Szenario

Unter 1195,00 erwarten wir weitere Abwärtsbewegungen mit 1193,00 & 1189,50 als Kursziele.

Technischer Kommentar

Der RSI wird von einer bullischen Trendlinie unterstützt.



14,3700 erwartet.



Pivot-Punkt: 14,0800

Unsere Meinung

Kaufposition über 14,0800 mit Kurszielen von 14,2800 & 14,3700.

Alternatives Szenario

Unter 14,0800 erwarten wir weitere Abwärtsbewegungen mit 13,9800 & 13,8000 als Kursziele.

Technischer Kommentar

Der RSI ist bullisch und verlangt nach einer weiteren Steigerung.



Unter Druck.



Pivot-Punkt: 69,10

Unsere Meinung

Verkaufsposition unter 69,10 mit erweiterten Kurszielen von 68,20 & 67,80.

Alternatives Szenario

Über 69,10 erwarten wir weitere Aufwärtsbewegungen mit 69,60 & 70,00 als Kursziele.

Technischer Kommentar

Der RSI plädiert für eine weitere Abwärtsbewegung.

SWISSQUOTE DISCLAIMER

Auch wenn wir alle Anstrengungen unternommen haben, um sicherzustellen, dass die angegebenen und für die Recherche im Zusammenhang mit diesem Dokument verwendeten Daten verlässlich sind, gibt es keine Garantie dafür, dass diese Daten richtig sind. Die Swissquote Bank und ihre Tochtergesellschaften können keinerlei Haftung in Bezug auf Fehler oder Auslassungen oder in Bezug auf die Richtigkeit, Vollständigkeit oder Verlässlichkeit der hierin enthaltenen Informationen übernehmen. Dieses Dokument ist keine Empfehlung, Finanzprodukte zu verkaufen und/oder zu kaufen und darf nicht als Antrag und/oder Angebot gesehen werden, eine Transaktion abzuschließen. Bei diesem Dokument handelt es sich um ein Dokument im Rahmen der Wirtschaftsforschung und es soll weder eine Anlageberatung noch einen Antrag auf den Handel mit Wertpapieren oder anderen Anlagearten bilden.

Auch wenn mit jeder Anlage ein gewisses Risiko verbunden ist, so können die Verlustrisiken beim Handel mit ausserbörslichen Forex-Kontrakten wesentlich sein. Falls Sie deshalb den Handel an diesem Markt in Betracht ziehen, sollten Sie sich den Risiken im Zusammenhang mit diesem Produkt bewusst sein, damit Sie vor der Anlage eine fundierte Entscheidung treffen können. Die hier dargestellten Materialien dürfen nicht als Handelsberatung oder -strategie verstanden werden. Swissquote Bank bemüht sich sehr, verlässliche, umfassende Informationen zu verwenden, wir geben jedoch keine Zusicherung, dass diese Informationen richtig oder vollständig sind. Zudem sind wir nicht verpflichtet, Sie zu informieren, wenn sich Meinungen oder Daten in diesem Material ändern. Alle in diesem Bericht genannten Kurse dienen allein der Information und sind keine Bewertungen von einzelnen Wertpapieren oder anderen Instrumenten.

Die Verteilung dieses Berichts darf nur im Rahmen der dafür geltenden Gesetzgebung stattfinden. Keine Aussage in diesem Bericht ist eine Zusicherung, dass eine Anlagestrategie oder hierin enthaltene Empfehlung für die individuellen Umstände des Empfängers geeignet oder passend ist oder bildet anderweitig eine persönliche Empfehlung. Der Bericht wird allein zu Informationszwecken veröffentlicht, ist keine Werbung und darf nicht als Antrag zum Kauf oder Verkauf von Wertpapieren oder damit verbundenen Finanzinstrumenten in einer Gerichtsbarkeit gesehen werden. Es wird keine Zusicherung oder Garantie, gleich ob explizit oder implizit, in Bezug auf die Richtigkeit, Vollständigkeit oder Verlässlichkeit der hierin enthaltenen Informationen gegeben, mit Ausnahme in Bezug auf Informationen im Zusammenhang mit der Swissquote Bank, seinen Tochtergesellschaften und verbundenen Unternehmen; der Bericht beabsichtigt ebenso wenig, eine vollständige Stellungnahme oder Zusammenfassung zu/von den im Bericht genannten Wertpapieren, Märkten oder Entwicklungen zu bieten. Swissquote Bank verpflichtet sich nicht, dass Anleger Gewinne erhalten werden und teilt mit den Anlegern keine Anlagegewinne oder übernimmt die Haftung für Anlageverluste. Anlagen sind mit Risiken verbunden und die Anlagen sollten beim Treffen ihrer Anlageentscheidungen vorsichtig sein. Dieser Bericht darf von den Empfängern nicht als Ersatz für ihre eigene Beurteilung verstanden werden. Alle in diesem Bericht genannten Meinungen dienen allein Informationszwecken und können sich ändern, ohne dass dies mitzuteilen ist; sie können sich zudem von den Meinungen, die durch andere Geschäftsbereiche oder Gruppen der Swissquote Bank ausgedrückt werden unterscheiden oder diesen widersprechen, da unterschiedliche Annahmen und Kriterien verwendet werden. Swissquote Bank ist auf Grundlage dieses Berichts nicht gebunden oder haftet nicht im Zusammenhang mit diesem Bericht für eine Transaktion, ein Ergebnis, einen Gewinn oder Verlust, weder vollständig noch teilweise.

Research wird die Berichterstattung allein nach Ermessen des Swissquote Bank Strategy Desks starten, aktualisieren und einstellen. Die hierin enthaltene Analyse basiert auf zahlreichen Annahmen. Unterschiedliche Annahmen könnten zu wesentlich anderen Ergebnissen führen. Der/die für die Erstellung dieses Berichts verantwortliche(n) Analyst(en) kann/können mit Mitarbeitern von Trading Desk, Verkäufern oder anderen Kreisen zusammenarbeiten, um die Marktinformationen zu erfassen, zusammenzufassen und auszulegen. Swissquote Bank ist nicht verpflichtet, die hierin enthaltenen Informationen zu aktualisieren oder auf dem neuesten Stand zu halten und haftet nicht im Zusammenhang mit diesem Bericht für ein Ergebnis, einen Gewinn oder Verlust, weder vollständig noch teilweise.

Swissquote Bank verbietet ausdrücklich die vollständige oder teilweise Weitergabe dieses Materials ohne die schriftliche Genehmigung der Swissquote Bank und die Swissquote Bank übernimmt keinerlei Haftung für die Handlungen von dritten Parteien in dieser Hinsicht. © Swissquote Bank 2014. Alle Rechte vorbehalten.

TRADING CENTRAL TERMS & CONDITIONS

The information provided does not constitute, in any way, a solicitation or inducement to buy or sell securities and similar products. Comments and analysis reflect the views of TRADING CENTRAL at any given time and are subject to change at any time. Moreover, they can not constitute a commitment or guarantee on the part of TRADING CENTRAL. The recipient acknowledges and agrees that by their very nature any investment in a financial instrument is of a random nature and therefore any such investment constitutes a risky investment for which the recipient is solely responsible. It is specified that the past performance of a financial product does not prejudice in any way their future performance. The foreign exchange market and financial derivatives such as futures, CFDs (Contracts for Difference), warrants, turbos or certificates involve a high degree of risk. They require a good level of financial knowledge and experience. TRADING CENTRAL recommends the consultation of a financial professional who would have a perfect knowledge of the financial and patrimonial situation of the recipient of this message and would be able to verify that the financial products mentioned are adapted to the said situation and the financial objectives pursued. TRADING CENTRAL recommends reading the "risk factors" section of the prospectus for any financial product mentioned.

Head of Research at TRADING CENTRAL: Rémy GAUSSENS

TRADING CENTRAL is governed by the code of conduct of the association ANACOFI-CIF, association approved by the Financial Markets Authority and registered with ORIAS under number 17005458. In the United States, TRADING CENTRAL AMERICAS, INC. is a Registered Investment Adviser (RIA) with the U.S. Securities and Exchange Commission (SEC) under IARD/CRD number 801-67210. Services are provided in the United States by TRADING Central Americas, Inc. TRADING Central will provide a copy of its most recent written disclosure statement without charge upon written request. Notwithstanding the foregoing paragraphs, nothing herein shall constitute a waiver or limitation of any U.S. person's rights under relevant U.S. federal or state laws. In Asia, TRADING CENTRAL ASIA LTD has received a license (number AW1815) from the Hong Kong-based Securities and Futures Commission (SFC) to conduct "Type 4" and "Type 5" regulated activities (Advising on Securities and Futures). TRADING CENTRAL recommends that you read the legal and regulatory information and warnings about the information provided by visiting the following link: https://tradingcentral.com/media/1271/terms_of_use_web_sites_en.pdf