

WOCHEN- BERICHT

23. - 29. Juli 2018

WOCHENBERICHT - Ein Überblick

- p3 **Kryptowährungen** Bitcoin-Erholung verleiht Krypto-Aktien einen Boost - Arnaud Masset
- p4 **Wirtschaft** Solide CAD-Wirtschaft – Geopolitik könnte jedoch disruptiv wirken - Vincent Mivelaz
- p5 **Themes Trading** Blockchain
- Disclaimer**

Kryptowährungen

Bitcoin-Erholung verleiht Krypto-Aktien einen Boost

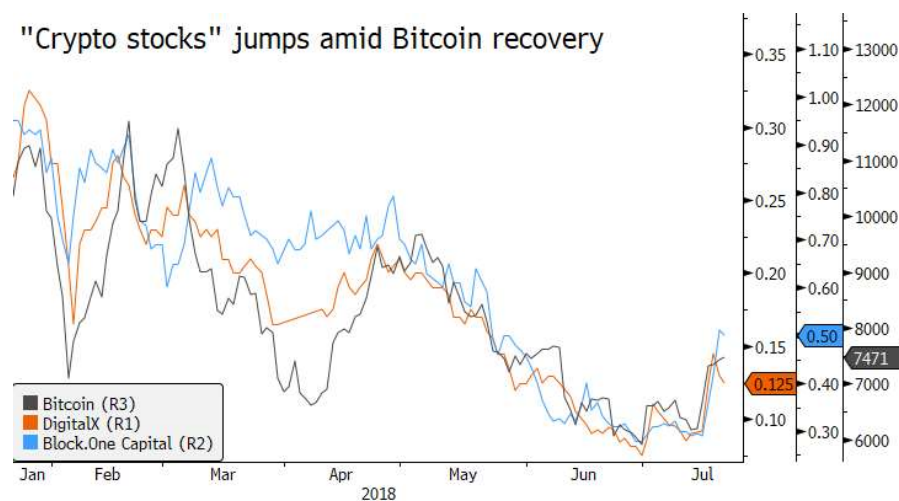
Kryptowährungen haben sich letzte Woche erholt. Bitcoin überschritt zum ersten Mal in den letzten vier Wochen die Schwelle von 7.000 US-Dollar. Am Mittwoch erreichte die größte Kryptowährung nach Börsenkapitalisierung 7.581 US-Dollar, da in weniger als 24 Stunden 870 US-Dollar (+ 12 %) hinzukamen. Ethereum folgte und kletterte auf 514 US-Dollar. Das war ein Plus von mehr als 45 US-Dollar an dem Tag. Mit Blick auf das Gesamtbild stieg die Gesamtmarktkapitalisierung um fast 30 Milliarden US-Dollar auf 300 Milliarden US-Dollar, den höchsten Stand seit Mitte Juni. Angesichts des Mangels an neuen Nachrichten in der Kryptoindustrie bleibt der Grund für die Rally unklar. Es gibt jedoch eine Vielzahl von Variablen, während die Anleger darauf warten, dass die Regulierungsbehörden Entscheidungen zu Schlüsselthemen treffen. Genauer gesagt muss die SEC entscheiden, ob sie die Schaffung eines Bitcoin-ETF genehmigt. Die Chicago Board Options Exchange (CBOE) hat einen Regelwechsel beantragt, der die Notierung dieser Art von Produkten ermöglichen würde. Die SEC wird voraussichtlich am 10. August mit einer Entscheidung kommen; eine Verlängerung um 45 Tage kann jedoch nicht ausgeschlossen werden. Auf der technischen Seite scheint der Preis von Bitcoin einen Tiefpunkt erreicht zu haben. Die Unterstützung bei 5.922 US-Dollar - (Tief vom 2. Februar) wurde am 29. Juni gebrochen, aber die Bullen überholten die die Bären schnell, als der Preis zurückkehrte. Bitcoin gelungen, den Widerstand zu brechen, der durch das obere Ende des Aufwärtstrendkanals von März, derzeit bei rund 7.500 US-Dollar, impliziert wird. Ein Bruch dieses Niveaus würde die Tür zu 9.180 US-Dollar (gleitender 200-Tagesdurchschnitt) öffnen. Der nächste Widerstandsbereich liegt zwischen 9.795 US-Dollar und 10.000 US-Dollar (Hoch vom 4. Mai und psychologische Schlüsselstufe). Nichtsdestotrotz war es nicht nur eine gute Woche für Kryptowährungsinvestoren. Die Aktionäre börsennotierter Unternehmen, die sich um die "Blockchain Economy" scharren, profitieren auch von dem Preisanstieg bei den Kryptoassets. Der Preis von DigitalX – einem australischen Software-

unternehmen, das ICO-Beratungsdienste, Blockchain-Beratungsdienste und die Entwicklung von Blockchain-Software anbietet – stieg in den ersten beiden Tagen der Woche um fast 60 %.

Ebenso stieg der Aktienkurs von Block.One Capital, dem Entwickler der EOS-Plattform, um 43 %, nachdem das kanadische Unternehmen eine erhebliche Investition von Peter Thiel, dem Mitbegründer von PayPal, und Jihan Wu, Mitbegründer von Bitmain, erhalten hatte. Der Aktienkurs von Global Blockchain Technology, Hive Blockchain Technology und Creative Technology verbesserte sich mit einem Anstieg von 30 %, 18 % und 12 % ebenfalls.

Da der gesamte Kryptomarkt noch in der Schwebelage ist, sind Bewertungen von Unternehmen mit klaren Blockchain-Geschäftsmodellen derzeit sehr interessant. Anleger sollten jedoch bedenken, dass dies eine im Entstehen begriffene Branche ist und nicht alle diese Unternehmen es schaffen werden. Die Straße ist immer noch lang und holprig, aber die potenzielle Belohnung wird das Risiko wert sein.

"Crypto stocks" jumps amid Bitcoin recovery



Wirtschaft
CAD-Wirtschaft – Geopolitik könnte disruptiv wirken

Die zweite Zinserhöhung der Bank of Canada (BoC) in diesem Jahr ermöglicht eine kurzfristige Lockerung des Loonie und bestätigte die starken Aussichten für das Wirtschaftswachstum der kanadischen Wirtschaft. Während die BoC-BIP-Wachstumsprognose für 2018 bei + 2 % bleibt, verbessern sich die Erwartungen für 2019 und 2020 mit Schätzungen von 2,20 % bzw. 2,10 % und bestätigen die anhaltend starke Binnennachfrage.

In der Tat, die Einzelhandelsumsätze, die im Mai im Vergleich zum Vortag um geschätzte 2 % (vorher: -1,20 %) stiegen, und die kontinuierliche Verbesserung des Einkaufsmanagerindex, der auf einem historischen Hoch liegt, bestätigen die positive wirtschaftliche Entwicklung und den steigenden Inflationsdruck auf die kanadische Wirtschaft. Die jährliche Inflation schreitet aufgrund der gestiegenen Benzin- und Nahrungsmittelpreise mit 2,50 % (Erwartungen: 2,30 %) fort und verstärkt das Szenario einer dritten Zinserhöhung bis Ende des Jahres.

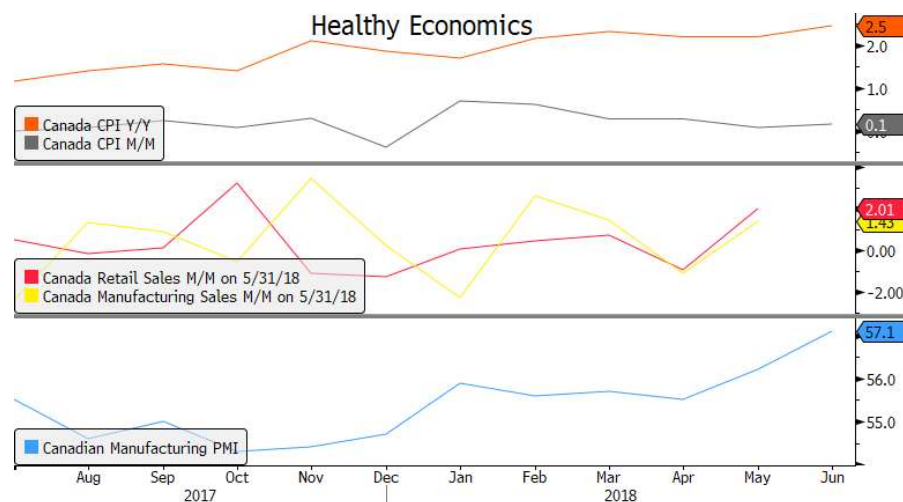
Wahrlich, das Szenario einer weiteren Zinserhöhung ist nicht vernachlässigbar, da die aktuelle seit Jahresbeginn vorhandene USD/CAD-Rally (+ 4,80 % bisher) angesichts der globalen Handelsspannungen, man denke an die Verhandlungen zum Nordamerikanischen Freihandelsabkommen (NAFTA) und weitere geldpolitische Straffungen der Fed (voraussichtlich am 26. September 2018), weiter anziehen könnte

In den NAFTA-Gespräche scheint die Situation so zu sein, dass Trumps Plan darauf abzielt, zwei getrennte Handelsabkommen mit der mexikanischen und der kanadischen Regierung zu verwirklichen, die dem aktuellen NAFTA-Abkommen hinzugefügt würden, ein Plan, den die kanadischen Unterhändler höchstwahrscheinlich ablehnen würden. Auf mexikanischer Seite könnte das ganz anders sein. Der neu gewählte

Präsident Andrés Manuel López Obrador scheint vorerst offen für den Dialog mit seinem US-Kollegen zu sein.

Dementsprechend erwarten wir, ungeachtet der gesunden wirtschaftlichen Fundamentaldaten der kanadischen Wirtschaft, dass die allgemeine CAD-Richtung stark von den oben erwähnten geopolitischen Ereignissen abhängt, da die Wirtschaftsdaten selbst nicht ausreichend sind, um die Währung zu stützen (dies hat sich auch in früheren Perioden bewahrheitet).

Trotz der jüngsten Erholung des Loonie nach der Veröffentlichung der jüngsten Wirtschaftsdaten wird erwartet, dass der USD/CAD seinen Anstieg fortsetzen wird und sich dem Bereich von 1,3200 nähert.



Themes Trading

Blockchain

Warum? Blockchain, die Technologie hinter Bitcoin, steht im Mittelpunkt der Aufmerksamkeit und zieht Anleger aus allen Erdteilen an. Die Distributed-Ledger-Technologie erregte 2018 grosses Aufsehen, als die gesamte Welt endlich ihr hohes disruptives Potenzial entdeckte. Obwohl die Möglichkeiten der Technologie anfänglich missverstanden wurden, zwang der beeindruckende Höhenflug der Krypto-Währungspreise die Anleger letztlich, sich für sie zu interessieren. Mehr als 20 Jahre nach der Internet-Revolution dürfte Blockchain als weltweit und branchenübergreifend disruptive Technologie ein breites Spektrum von Sektoren – etwa Lieferkettenmanagement, Bankwesen, Immobilien und Gesundheit – gehörig aufmischen.

Was? Investitionen in Kryptowährungen ähneln der Finanzierung von Start-ups in der Frühphase. Da diese besonderen Start-ups jedoch nicht über herkömmliche Kanäle an Kapital kommen, sondern über sogenannte ICO (Initial Coin Offerings), sind sie auch nicht an herkömmlichen Börsen kotiert. Dieses Thema konzentriert sich auf Unternehmen, die in der Blockchain Economy tätig sind und den Grossteil ihres Umsatzes in dieser Branche erzielen. Es umfasst Firmen, die in vielen verschiedenen Bereichen agieren: Venture-Kapital und Investment-Dienstleistungen, Kryptowährung-Mining, Kryptowährung-Börsen, Beratung, Software-Entwicklung und sogar Hardware-Herstellung.

Erkenntnisse: Wir befinden uns derzeit noch im Anfangsstadium einer tief greifenden Revolution, die das Gesicht vieler Branchen ändern will. Es ist nur mehr eine Frage der Zeit, bis die Distributed-Ledger-Technologie allgemein eingesetzt wird und die Anerkennung erhält, die sie verdient.

Das Blockchain-Zertifikat ist hier verfügbar:

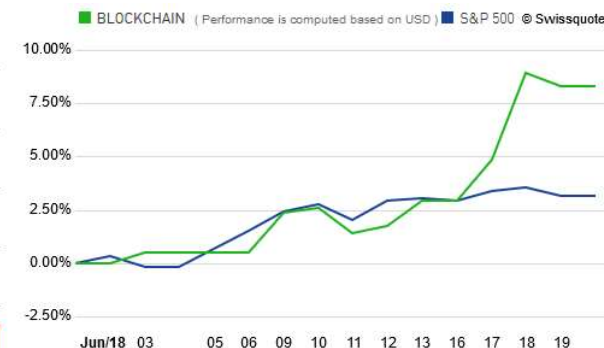
<https://www.swissquote.ch/url/investment-ideas/themes-trading>



Since inception	▲ 8.29%
1-month return	8.29%
Return day	0.00%
Est. dividend yield	0.00%
Inception date	29/06/18

[See portfolio details](#)

[Buy structured product](#)



DISCLAIMER

Auch wenn wir alle Anstrengungen unternommen haben, um sicherzustellen, dass die angegebenen und für die Recherche im Zusammenhang mit diesem Dokument verwendeten Daten **verlässlich** sind, gibt es keine Garantie dafür, dass diese Daten richtig sind. Die Swissquote Bank und ihre Tochtergesellschaften können keinerlei Haftung in Bezug auf Fehler oder Auslassungen oder in Bezug auf die Richtigkeit, Vollständigkeit oder Verlässlichkeit der hierin enthaltenen Informationen übernehmen. Dieses Dokument ist keine Empfehlung, Finanzprodukte zu verkaufen und/oder zu kaufen und darf nicht als Antrag und/oder Angebot gesehen werden, eine Transaktion abzuschliessen. Bei diesem Dokument handelt es sich um ein Dokument im Rahmen der Wirtschaftsforschung und es soll weder eine Anlageberatung noch einen Antrag auf den Handel mit Wertpapieren oder anderen Anlagearten bilden.

Auch wenn mit jeder Anlage ein gewisses Risiko verbunden ist, so können die Verlustrisiken beim Handel mit ausserbörslichen Forex-Kontrakten wesentlich sein. Falls Sie deshalb den Handel an diesem Markt in Betracht ziehen, sollten Sie sich den Risiken im Zusammenhang mit diesem Produkt bewusst sein, damit Sie vor der Anlage eine fundierte Entscheidung treffen können. Die hier dargestellten Materialien dürfen nicht als Handelsberatung oder -strategie verstanden werden. Swissquote Bank bemüht sich sehr, **verlässliche**, umfassende Informationen zu verwenden, wir geben jedoch keine Zusicherung, dass diese Informationen richtig oder vollständig sind. Zudem sind wir nicht verpflichtet, Sie zu informieren, wenn sich Meinungen oder Daten in diesem Material ändern. Alle in diesem Bericht genannten Kurse dienen alleinig der Information und sind keine Bewertungen von einzelnen Wertpapieren oder anderen Instrumenten.

Die Verteilung dieses Berichts darf nur im Rahmen der dafür geltenden Gesetzgebung stattfinden. Keine Aussage in diesem Bericht ist eine Zusicherung, dass eine Anlagestrategie oder hierin enthaltene Empfehlung für die individuellen Umstände des Empfängers geeignet oder passend ist oder bildet anderweitig eine persönliche Empfehlung. Der Bericht wird alleinig zu Informationszwecken veröffentlicht, ist keine Werbung und darf nicht als Antrag zum Kauf oder Verkauf von Wertpapieren oder damit verbundenen Finanzinstrumenten in einer Gerichtsbarkeit gesehen werden. Es wird keine Zusicherung oder Garantie, gleich ob explizit oder implizit, in Bezug auf die Richtigkeit, Vollständigkeit oder Verlässlichkeit der hierin enthaltenen Informationen gegeben, mit Ausnahme in Bezug auf Informationen im Zusammenhang mit der Swissquote Bank, seinen Tochtergesellschaften und verbundenen Unternehmen; der Bericht beabsichtigt ebenso wenig, eine vollständige Stellungnahme oder Zusammenfassung zu/von den im Bericht genannten Wertpapieren, Märkten oder Entwicklungen zu bieten, Swissquote Bank verpflichtet sich nicht, dass Anleger Gewinne erhalten werden und teilt mit den Anlegern keine Anlagegewinne oder übernimmt die Haftung für Anlageverluste. Anlagen sind mit Risiken verbunden und die Anlagen sollten beim Treffen ihrer Anlageentscheidungen vorsichtig sein. Dieser Bericht darf von den Empfängern nicht als Ersatz für ihre eigene Beurteilung verstanden werden. Alle in diesem Bericht genannten Meinungen dienen alleinig Informationszwecken und können sich ändern, ohne dass dies mitzuteilen ist; sie können sich zudem von den Meinungen, die durch andere Geschäftsbereiche oder Gruppen der Swissquote Bank ausgedrückt werden unterscheiden oder diesen widersprechen, da unterschiedliche Annahmen und Kriterien verwendet werden. Swissquote Bank ist auf Grundlage dieses Berichts nicht gebunden oder haftet nicht im Zusammenhang mit diesem Bericht für eine Transaktion, ein Ergebnis, einen Gewinn oder Verlust, weder vollständig noch teilweise.

Research wird die Berichterstattung alleinig nach Ermessen des Swissquote Bank Strategy Desks starten, aktualisieren und einstellen. Die hierin enthaltene Analyse basiert auf zahlreichen Annahmen. Unterschiedliche Annahmen könnten zu wesentlich anderen Ergebnissen führen. Der/die für die Erstellung dieses Berichts verantwortliche(n) Analyst(en) kann/können mit Mitarbeitern von Trading Desk, Verkäufern oder anderen Kreisen zusammenarbeiten, um die Marktinformationen zu erfassen, zusammenzufassen und auszulegen. Swissquote Bank ist nicht verpflichtet, die hierin enthaltenen Informationen zu aktualisieren oder auf dem neuesten Stand zu halten und haftet nicht im Zusammenhang mit diesem Bericht für ein Ergebnis, einen Gewinn oder Verlust, weder vollständig noch teilweise.

Swissquote Bank verbietet ausdrücklich die vollständige oder teilweise Weitergabe dieses Materials ohne die schriftliche Genehmigung der Swissquote Bank und die Swissquote Bank übernimmt keinerlei Haftung für die Handlungen von dritten Parteien in dieser Hinsicht. © Swissquote Bank 2014. Alle Rechte vorbehalten.