

# 技術分析日評

2018年6月12日

EUR / USD



暫停上漲。

- 歐元兌美元突破阻力位1.1736，導致買入壓力重現。只要保持在小時阻力位1.1993(2018年5月14日高點)下方，短線趨勢就看空。小時支撐位於1.1510(2018年5月29日低點)。

- 長線看，動能很大程度上轉為看空。我們傾向於將繼續下跌。關鍵阻力位於1.2886 (2014年12月25日高點)，強支撐位於1.0341 (2017年1月03日低點)。

Peter Rosenstreich | Head of Market Strategy  
e-mail: Peter.Rosenstreich@swissquote.ch

GBP / USD



漲勢消退.

- 英鎊兌美元遠未決定性突破阻力位1.3458，表明可能重新測試支撐位。重要支撐和阻力分別位於1.3062(2017年11月13日低點)和1.3613(2018年1月3日高點)。技術結構表明短線可能上漲。

- 長線技術結構正在反轉。英國退歐會打開了進一步下跌的空間但現在匯價漲向2016年高點。長線支撐和阻力分別位於1.1841 (2017年7月10日低點)和1.5018 (2016年6月24日高點)。

Peter Rosenstreich | Head of Market Strategy  
e-mail: Peter.Rosenstreich@swissquote.ch

USD / JPY



繼續大漲.

- 美元兌日元自108.39(2018年5月31日低點)強勢反轉後, 目前繼續上漲。強支撐和阻力分別位於108.05(2018年2月9日低點)和111.48(2018年1月18日高點)。短線技術結構表明將上行。

- 我們傾向於長期看空。逐步漲向主要阻力125.86(2015年6月5日高點)已經不可能。預計將繼續朝支撐位101.20 (2016年11月09日低點)下跌。該匯價位於200日均線位置。

Peter Rosenstreich | Head of Market Strategy  
e-mail: Peter.Rosenstreich@swissquote.ch

USD / CHF



跌破下降趨勢通道.

- 美元兌瑞郎突破了重要阻力位0.9879(下降趨勢線阻力), 提高了短線上漲潛力。重要支撐和阻力仍然分別位於0.9755 (2018年1月10日低點)和1.01(2017年5月11高點)。技術結構表明短線將盤整。

- 長線看, 該匯價仍舊處於2011年以來的區間內, 儘管瑞士央行取消瑞郎匯率綁定造成了一些動盪。關鍵支撐位於0.9072 (2015年5月07日低點), 阻力位於較遠的1.0344 (2016年12月15日高點)。2015年1月解除匯率綁定以來的技術結構傾向於長線看漲。

Peter Rosenstreich | Head of Market Strategy  
e-mail: Peter.Rosenstreich@swissquote.ch

USD / CAD



即將試探阻力位。

· 美元兌加元自上升趨勢線支撐位成功反彈，即將觸及下降趨勢線阻力。小時支撐和阻力分別位於1.2621(2018年2月23日低點)和1.3125(2018年3月19日高點)。技術結構表明短線將下行。

· 更長線看，該匯價目前交易於阻力位1.3805(2017年5月5日高點)和支撐位1.2128(2015年6月18日低點)之間。強阻力位於1.4690(2016年1月22日高點)。該匯價可能將進一步走低。該匯價目前位於200日均線上方。

Peter Rosenstreich | Head of Market Strategy  
e-mail: Peter.Rosenstreich@swissquote.ch

AUD / USD



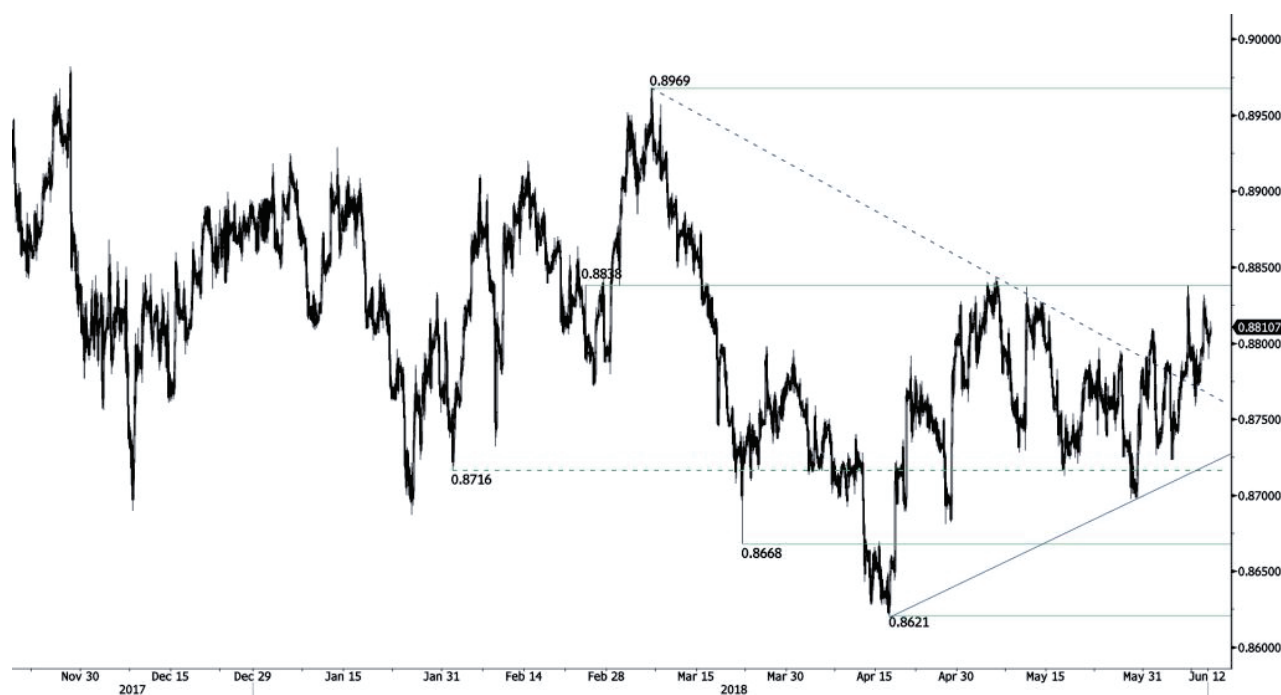
調整.

· 澳元兌美元在阻力位0.7652附近走弱，跌破小時支撐位0.7595(2018年6月7日低點)。需要突破強阻力位0.7917(2018年3月14日高點)才能取消目前的短線下跌觀點。小時支撐仍然位於0.7412(2018年5月9日低點)。技術結構表明短線將上行。

· 長線看，試探關鍵阻力位0.8164 (2015年5月14日高點)失敗後，上升趨勢放緩。關鍵支撐位於0.6011 (2008年10月28日低點)。需要突破關鍵阻力0.8164 (2015年5月14日高點)才能令我們取消長線看空觀點。

Peter Rosenstreich | Head of Market Strategy  
e-mail: Peter.Rosenstreich@swissquote.ch

EUR / GBP



盤整。

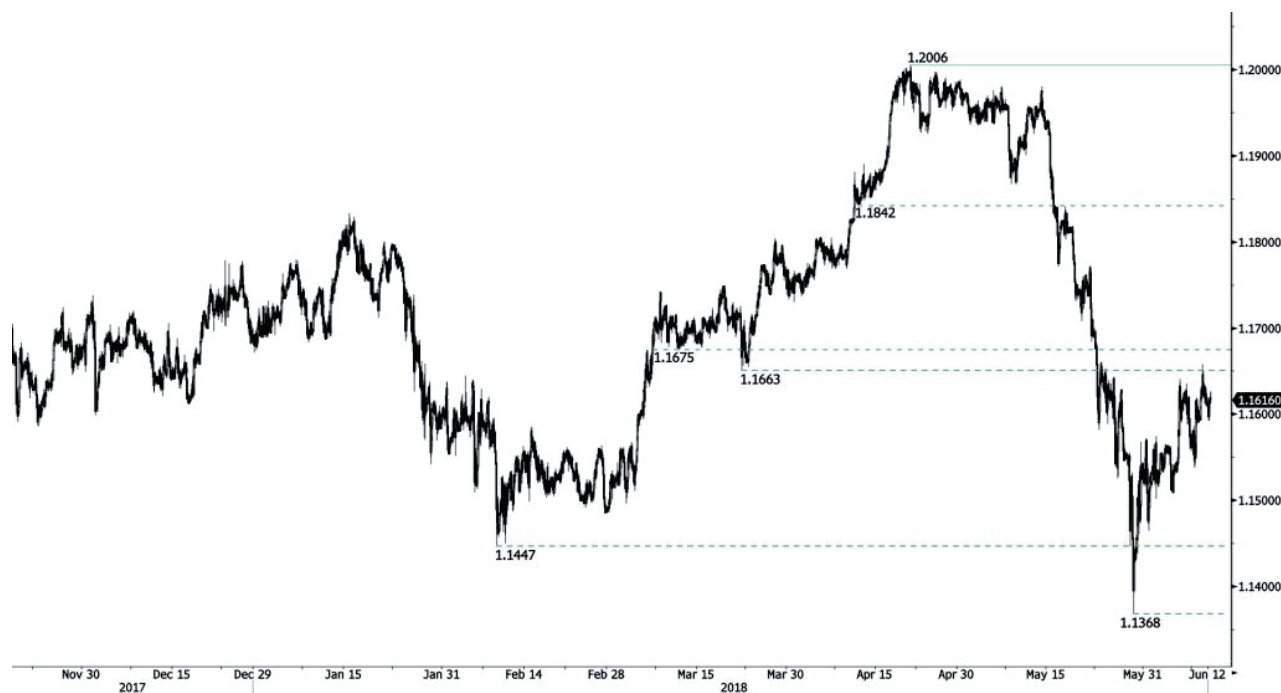
- 歐元兌英鎊目前為止未能朝區間通道高點上漲，表明持續存在賣出壓力。小時支撐和阻力分別位於0.8668(2018年3月22日低點)和0.8838(2018年2月23日高點)。技術結構表明短線將上漲。

- 長線看，該匯價已基本從2015年的低點回升。技術結構表明面臨進一步的上行壓力。強阻力位於0.9500心理關口，支撐仍然位於0.8304(2016年12月5日低點)。該匯價位於200日均線下方。

Peter Rosenstreich | Head of Market Strategy  
e-mail: Peter.Rosenstreich@swissquote.ch



EUR / CHF



走高.

· 歐元兌瑞郎未能突破阻力位，轉入調整形態。但尚待測試阻力位1.1663。小時支撐和阻力分別位於1.1447(2018年2月8日低點)和1.2006(2018年4月20日高點)。技術結構表明短線將上行。

· 長線看，技術結構已經反轉。強阻力位1.20 (脫鉤之前的水平)目前觸手可及。然而歐洲央行放緩QE計劃可能導致歐元面臨買入壓力，從而支持歐元兌瑞郎看漲。支撐和阻力分別位於1.0624 (2016年6月24日低點)和1.2097(2014年12月18日高點)。

Peter Rosenstreich | Head of Market Strategy  
e-mail: Peter.Rosenstreich@swissquote.ch

GOLD (in USD)



調整.

- 黃金的看空形態繼續增強，表明將面臨更深度的回調。小時支撐和阻力目前分別位於1282(2018年5月21日低點)和1329(2018年3月8日高點)。技術結構表明短線將下行。

- 長線看，當前的技術結構表明上升動能增強。需要突破1392 (2014年3月17日高點)確認這一走勢。主要支撐位於1045 (2010年2月05日低點)。黃金目前交易在200日均線下方。

Peter Rosenstreich | Head of Market Strategy  
e-mail: Peter.Rosenstreich@swissquote.ch

SILVER (in USD)



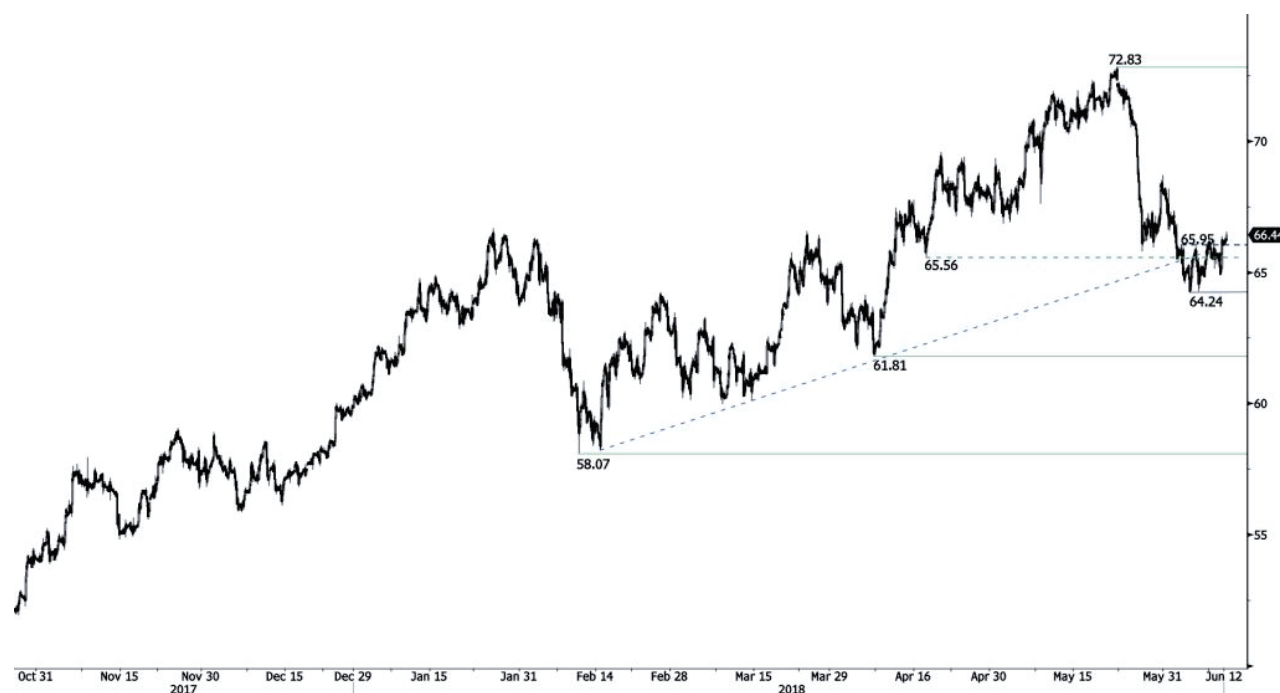
漲勢止步。

· 白銀在阻力位16.87上方漲勢止步。只要守住上升趨勢線支撐，短線不斷上升的高點就仍然表明走勢看漲。小時支撐和阻力分別位於16.05(2018年5月1日低點)和17.35(2018年4月19日高點)。技術結構表明短線將上行。

· 長線看趨勢偏空/盤整，很可能會進一步下跌。阻力位於21.58 (2014年7月10日高點)。強支撐位於11.75 (2009年4月20日)。銀價位於200日均線下方。

Peter Rosenstreich | Head of Market Strategy  
e-mail: Peter.Rosenstreich@swissquote.ch

CRUDE OIL (in USD)



強勁上漲.

- 原油繼續走高。小時支撐和阻力分別位於 61.81(2018年4月6日低點)和72.83(2018年5月22日高點)。技術結構表明短線將上行。

- 長線看，原油價格經過去年的急速下挫後反彈。然而我們認為進一步下跌的可能性很大。目前而言油價位於自2017年6月以來的上升趨勢之中。支撐位於42.20 (2016年11月16日)，阻力位於 77.83 (2014年11月20日高點)。原油價格基本上位於200日均線上方。

Peter Rosenstreich | Head of Market Strategy  
e-mail: Peter.Rosenstreich@swissquote.ch

BITCOIN (in USD)



跳空至原區間支撐下方.

- 比特幣出現跳空缺口，目前在原先的區間支撐下方交易。技術結構表明短線將下行。
- 長期來看，該數字貨幣經歷了指數級的增長但也出現過大幅下挫。比特幣2018年很可能在7000-12000美元企穩。目前比特幣交易在200日均線(8800水平)下方。

Peter Rosenreich | Head of Market Strategy  
e-mail: Peter.Rosenreich@swissquote.ch

## 免責聲明

瑞訊銀行及其下屬公司對本報告內容的錯誤、遺漏，或相關準確性、完整性或可靠性不承擔任何責任。本報告並不構成賣出和/或買入任何金融產品的推薦，且不可視為誘導和/或提供進行任何交易。本報告僅為經濟研究，並非試圖構成投資建議，或誘導進行證券或任何其他類型的投資交易。

儘管每種投資均包含一定程度的風險，但進行場外外匯交易的虧損風險會非常巨大。因此如果您考慮在該市場交易，應該注意到相關的風險並因此在投資之前作出明智的決定。本報告的內容並非構成交易建議或策略。瑞訊銀行非常努力的提供可靠、廣泛的資訊，但我們並不聲稱資訊為準確或完整。此外，我們在報告中的觀點或資料改變時沒有提醒義務。本報告中所陳述的所有價格僅作提供資訊之用，並非對某種證券或其他投資工具的估值。

本報告僅會在適用法律允許的環境中發佈。本報告的內容並非聲明以上任何投資策略或推薦適合或合適每個接收者所處的環境，或構成個人推薦。本發佈產品僅為提供資訊之用，並非構成建議，且在任何法律管轄區不能被認為是誘導或提供買入或買入任何證券或相關金融工具。除了與瑞訊銀行及其下屬公司和附屬機構相關的資訊外，我們沒有明確或是隱晦的聲稱或保證本報告資訊的準確性、完整性或可靠性，或試圖將其製作成報告所指證券、市場或行情的完整論述或總結。瑞訊銀行並不保證投資者將盈利，或與投資者分享任何投資盈利，或對任何投資虧損承擔任何責任。投資涉及風險，投資者應該謹慎作出投資決定。接收者不能將本報告視為其自己判斷的替代。本報告表達的任何觀點僅作提供資訊之用，可在不做通告的情況下作出修改，由於使用不同的推斷和標準，本報告的觀點可能與瑞訊銀行其他業務部門或團隊的觀點不同或對立。瑞訊銀行對於基於本報告全部或部分作出的交易、結果，不論盈利或虧損，並不能被綁定或承擔責任。

瑞訊銀行策略部門完全有權利單方面決定研究的開始、更新和停止。本報告的分析基於多種推斷。不同的推斷方式可能造成非常不同的結果。負責制作本報告的分析師可能與交易部門、銷售部門和其他部門溝通，以收集、整合及解釋市場訊息。瑞訊銀行沒有義務更新或保留本報告內容，對於基於本報告全部或部分作出的交易、結果，不論盈利或虧損，瑞訊銀行不承擔責任。

瑞訊銀行明確禁止在沒有獲得瑞訊銀行書面批准的情況下對外傳播全部或部分本報告。對於第三方作出的與此相關的任何行動，瑞訊銀行不承擔任何責任。© 瑞訊銀行 2014。版權所有。