

RAPPORT TECHNIQUE JOURNALIER

14 février 2018

EUR / USD

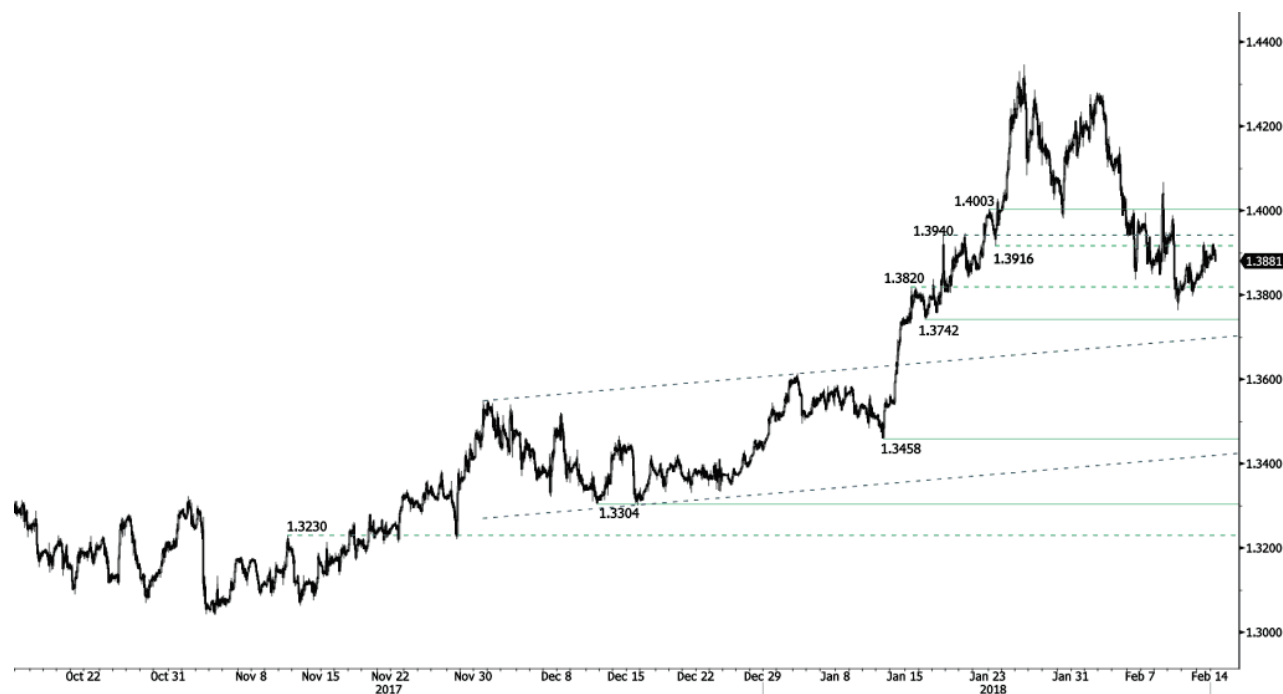


La hausse se maintient.

- L'EUR/USD a cassé la résistance à 1,2356 (plus haut du 24/01/2018) et remet en question son niveau situé autour de 1,24. Une nouvelle résistance horaire est désormais fournie à 1,2537 (plus haut du 25/01/2018) tandis qu'un support horaire se maintient à 1,2165 (plus bas du 17/01/2018). La structure technique suggère des nouveaux mouvements haussiers.
- Sur le long terme, la dynamique devient largement positive. Nous privilégions une tendance haussière continue. Une résistance clé se tient à 1,2886 (plus haut du 15/10/2014) tandis qu'un solide support se trouve à 1,1554 (plus bas du 08/11/2017).

Peter Rosenstreich | Head of Market Strategy
 e-mail: Peter.Rosenstreich@swissquote.ch

GBP / USD



S'inscrit en hausse laborieusement.

- Le GBP/USD rebondit depuis ses récents mouvements latéraux, et s'échange entre la résistance à 1,4003 (plus haut du 23/01/2018) et le support à 1,3742 (plus bas du 16/01/2018). La structure technique suggère un potentiel nouveau mouvement haussier.

- Le modèle technique à long terme est en train de se renverser. Le vote en faveur du Brexit a préparé la voie pour un nouveau déclin mais la paire évolue désormais vers les sommets de 2016. Le support et la résistance à long terme sont donnés à 1,1841 (plus bas du 07/10/2017) et à 1,5018 (plus haut du 24/06/2016).

Peter Rosenstreich | Head of Market Strategy
 e-mail: Peter.Rosenstreich@swissquote.ch

USD / JPY



Essaie de rebondir.

• L'USD/JPY revient après son récent repli à 106,86 (plus bas du 14/02/2018) et a cassé la résistance à 107,32 (plus bas du 08/09/2017) Des résistances horaires se trouvent désormais à 111,50 (18/01/2018) et 113,75 (plus haut du 12/12/2017). La structure technique suggère cependant de nouveaux mouvements baissiers.

• Nous privilégions un biais baissier à long terme. Le support donné à 107,32 (plus bas du 08/09/2017) est désormais cassé. Une montée progressive vers la résistance majeure à 125,86 (plus haut du 05/06/2015) semble improbable. La paire devrait reculer davantage vers le support à 101,20 (plus bas du 09/11/2016).

Peter Rosenstreich | Head of Market Strategy
e-mail: Peter.Rosenstreich@swissquote.ch

USD / CHF



Légère baisse.

- L'USD/CHF s'affaiblit. La ligne de tendance descendante reste inchangée, et s'oriente vers la résistance à 0,9257 (plus bas du 01/02/2018). La résistance horaire est fournie à 0,9559 (plus haut du 24/01/2018) et une nouvelle résistance se maintient à 0,9668 (plus haut du 17/01/2018).
- À long terme, la paire s'échange toujours au sein d'une fourchette en place depuis 2011, malgré les difficultés rencontrées lorsque la BNS a supprimé la fixation du CHF. Le support à 0,9259 (plus bas du 24/08/2015) est envisageable. Un support clé se maintient à 0,9072 (plus bas du 07/05/2015) tandis que l'écart se creuse avec la résistance à 1,0344 (plus haut du 15/12/2016). La structure technique favorise une tendance haussière à long terme depuis l'abandon de la fixation du franc suisse en janvier 2015.

Peter Rosenstreich | Head of Market Strategy
 e-mail: Peter.Rosenstreich@swissquote.ch

USD / CAD



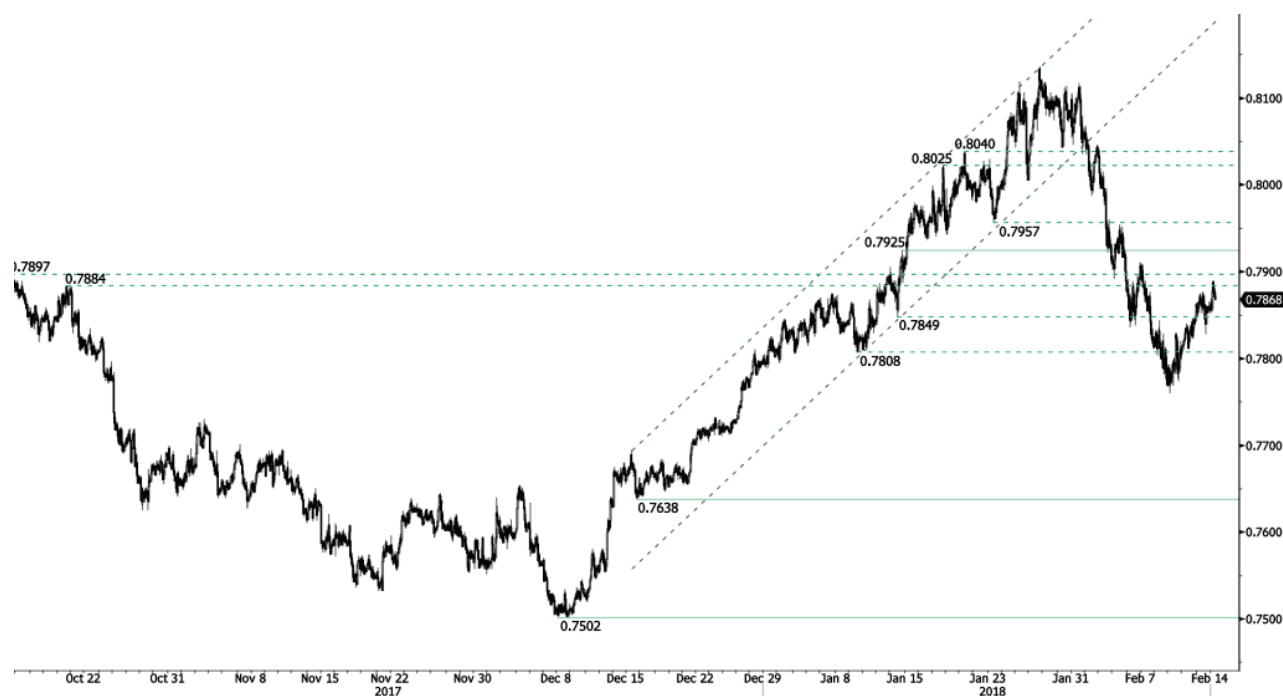
Se maintient à 1,2575.

- L'USD/CAD se stabilise et se maintient dans la fourchette d'hier. La paire se maintient entre la résistance horaire à 1,2748 (plus haut du 24/11/2017) et le support fourni à 1,2480 (plus bas du 20/10/2017). La structure technique suggère que de nouveaux échanges latéraux à court terme sont envisageables.

- À plus long terme, la paire s'échange entre le point de résistance fourni à 1,3805 (plus haut du 05/05/2017) et le support à 1,2128 (plus bas du 18/06/2015). Une résistance solide se trouve à 1,4690 (plus haut du 22/01/2016). La paire pourrait évoluer à la baisse. La paire s'échange en dessous de sa moyenne mobile de 200 jours.

Peter Rosenstreich | Head of Market Strategy
e-mail: Peter.Rosenstreich@swissquote.ch

AUD / USD



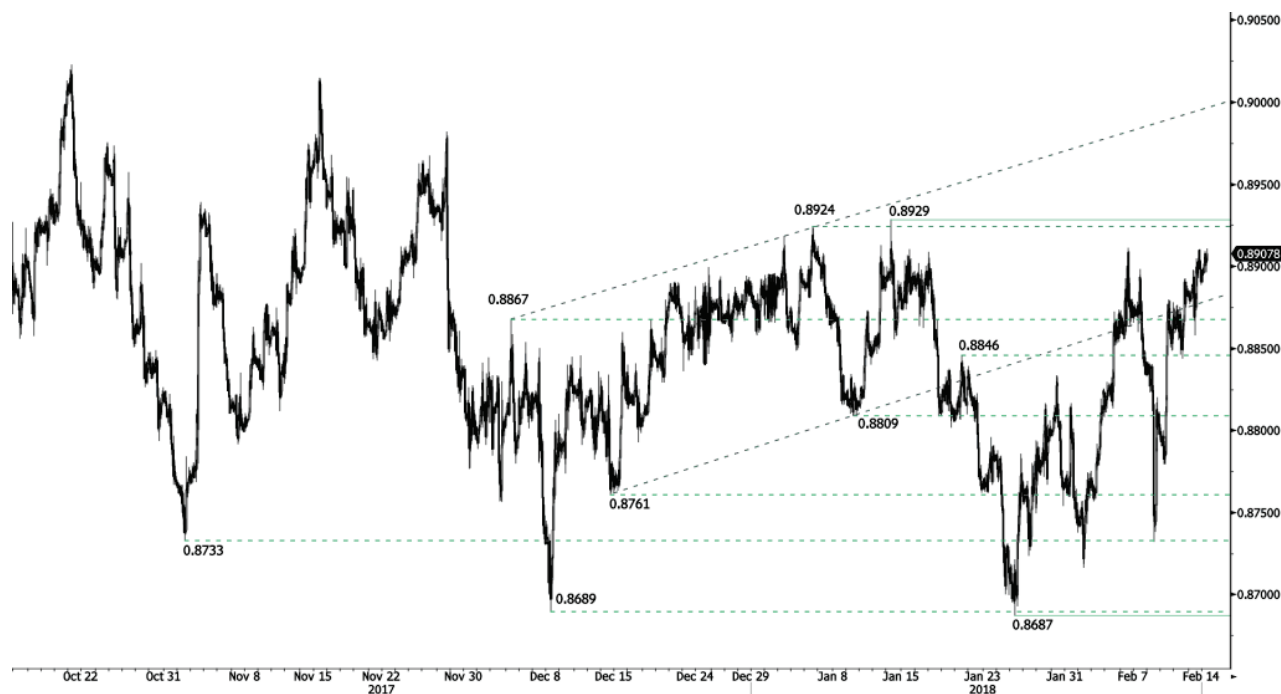
La reprise se poursuit.

• L'AUD/USD rebondit à 0,7759 (plus bas du 09/02/2018), et continue son retracement en cassant la résistance à 0,7884 (plus haut du 19/10/2017) et en tirant davantage vers le haut. La résistance et le support horaires se maintiennent à 0,7925 (plus haut du 12/01/2018) et à 0,7638 (plus bas du 15/12/2017). La structure technique suggère de nouveaux mouvements haussiers à court terme.

• Sur le long terme, la tendance haussière revient après avoir manqué d'atteindre la résistance clé à 0,8164 (plus bas du 14/05/2015). Un support clé se situe à 0,6009 (plus bas du 31/10/2008). Une cassure de la résistance clé à 0,8164 (plus haut du 14/05/2015) est nécessaire pour invalider notre vision baissière à long terme.

Peter Rosenstreich | Head of Market Strategy
e-mail: Peter.Rosenstreich@swissquote.ch

EUR / GBP



Suit de près la résistance à 0,8929.

- L'EUR/GBP s'échange à la hausse et se rapproche de la résistance à 0,8929 (plus haut du 12/01/2018). Le support horaire se maintient à 0,8687 (25/01/2018). La structure technique suggère un nouveau mouvement baissier à court terme.
- À long terme, la paire s'est largement récupérée depuis les plus bas atteints en 2015. La structure technique suggère une nouvelle pression haussière. La paire s'échange au-dessus de sa moyenne mobile de 200 jours. Une solide résistance peut s'observer à 0,9500 (niveau psychologique) tandis qu'un support horaire est fourni à 0,8304 (plus bas du 05/12/2016).

Peter Rosenstreich | Head of Market Strategy
 e-mail: Peter.Rosenstreich@swissquote.ch

EUR / CHF



Rebondit.

- L'EUR/CHF s'oriente à la hausse et atteint à nouveau le niveau à 1,155 tôt ce matin. La résistance horaire se rapproche du niveau à 1,15850 (plus haut du 19/10/2017) tandis qu'une solide résistance se maintient à 1,1833 (plus haut du 15/01/2018). Les supports horaires sont donnés à 1,14269 (plus bas du 04/10/2017) et 1,1388 (plus bas du 02/10/2017).
- À long terme, la structure technique s'est renversée. Une résistance solide est fournie à 1,20 (niveau précédant l'abandon de la fixation du franc suisse). Pour le moment, le ralentissement du programme d'assouplissement quantitatif de la BCE est susceptible d'entraîner des pressions à l'achat sur l'euro, ce qui devrait peser en faveur de l'EUR/CHF. Un support peut s'observer à 1,0234 (plus bas du 20/04/2015).

Peter Rosenstreich | Head of Market Strategy
 e-mail: Peter.Rosenstreich@swissquote.ch

OR (en USD)



La tendance à la hausse se poursuit.

- Le métal précieux se redresse après la forte correction enregistrée récemment. La résistance se situe à 1 337 (12/09/2017) et la nouvelle résistance se maintient à 1 358 (08/09/2017). Les supports sont donnés à 1 306 (plus bas du 04/01/2018) et à 1 290 (16/10/2017). La structure technique suggère des nouveaux mouvements haussiers.

- À long terme, la structure technique suggère l'existence d'une dynamique haussière croissante. Une cassure du niveau à 1 392 (17/03/2014) est nécessaire pour confirmer cela. Un support majeur se trouve à 1 045 (plus bas du 05/02/2010).

Peter Rosenstreich | Head of Market Strategy
 e-mail: Peter.Rosenstreich@swissquote.ch

ARGENT (en USD)



Ralentissement.

- Le métal précieux s'affaiblit, mais le modèle continue à se renverser et s'oriente vers une hausse autour de 16,75. Il s'échange actuellement entre la résistance horaire à 17,07 (plus haut du 09/11/2017) et le support à 16,03 (plus bas du 05/12/2017). La structure technique suggère une nouvelle hausse à court terme.

- Sur le long terme, la tendance reste négative/ suit un mouvement latéral. Une nouvelle baisse est très probable. La paire s'échange en dessous de sa moyenne mobile de 200 jours. La résistance se trouve à 21,58 (plus haut du 10/07/2014). Un support solide peut s'observer à 11,75 (20/04/2009).

Peter Rosenstreich | Head of Market Strategy
 e-mail: Peter.Rosenstreich@swissquote.ch

PÉTROLE BRUT (en USD)



La phase de faiblesse est confirmée.

- Le pétrole brut poursuit son repli et s'échange en dessous de 59. L'écart continue à se creuser avec la résistance horaire à 64,77 (11/01/2017) tandis que les supports se maintiennent à 55,82 (plus bas du 07/12/2017) et à 53,89 (01/11/2017). La structure technique suggère de nouveaux mouvements baissiers.

- Sur le long terme, le pétrole brut se récupère du déclin brutal enregistré l'année dernière. Cependant, nous considérons qu'il n'est pas à l'abri d'un nouvel accès de faiblesse. Il apparaît pour la première fois depuis juin 2017 dans une tendance haussière. Le support se situe à 42,20 (16/11/2016) tandis que la résistance est fournie à 77,83 (20/11/2014). Le pétrole brut s'échange largement au-dessus de sa moyenne mobile de 200 jours.

Peter Rosenstreich | Head of Market Strategy
 e-mail: Peter.Rosenstreich@swissquote.ch

BITCOIN (en USD)



S'échange dans la confusion.

- Le Bitcoin se maintient autour de 8 800. Le support et la résistance solides se tiennent à 5 605 (plus bas du 13/11/2017) et à 12 130 (plus haut du 18/01/2018). La structure technique à court terme suggère de nouveaux mouvements latéraux.
- Sur le long terme, la monnaie numérique a connu une croissance exponentielle mais a aussi présenté d'importants ralentissements. Il existe une probabilité non négligeable pour que la monnaie numérique puisse se stabiliser entre 7 000 et 12 000 en 2018. Le Bitcoin s'échange au-dessus de sa moyenne mobile de 200 jours (intervalle de 6 500).

Peter Rosenstreich | Head of Market Strategy
 e-mail: Peter.Rosenstreich@swissquote.ch

LIMITATION DE RESPONSABILITE

Bien que toutes les précautions aient été prises pour assurer la fiabilité des données mentionnées dans ce document et utilisées pour la recherche des sujets qui y sont traités, Swissquote Bank et ses filiales ne peuvent en garantir l'exactitude et déclinent toute responsabilité pour toute erreur ou omission, ou quant à l'exactitude, l'exhaustivité ou la fiabilité des informations qu'il contient. Ce document ne constitue pas une recommandation de vendre et/ou d'acheter des produits financiers et ne peut être interprété comme une sollicitation et/ou une offre d'effectuer des transactions. Ce document est un document de recherche et ne constitue en aucun cas un conseil d'investissement ou une sollicitation au trading de valeurs mobilières ou d'autres types d'investissements.

Bien que tout investissement implique un certain degré de risque, le risque du trading en devises étrangères hors échange peut être considérable. En conséquence, si vous envisagez de participer à ce marché, vous devez être conscients des risques inhérents à ce type de produit pour être à même de prendre des décisions d'investissement en connaissance de cause. La matière présentée dans ce document ne peut en aucun cas être considérée comme un conseil ou une stratégie de trading. Swissquote Bank s'efforce d'utiliser des informations fiables et variées mais n'en confirme ni l'exactitude ni l'exhaustivité. De plus nous n'avons aucune obligation de vous notifier les changements apportés aux opinions ou aux informations contenues dans ce document.

Ce rapport ne peut être distribué que lorsque les lois qui lui sont applicables le permettent. Rien dans ce rapport n'a pour but d'indiquer qu'une stratégie d'investissement ou une recommandation qui y est décrite soit adaptée ou appropriée aux circonstances individuelles de leur bénéficiaire ou, de manière plus générale, qu'elle constitue une recommandation personnelle. Le rapport n'est publié qu'à des fins d'information, il ne constitue pas une publicité et ne peut être interprété comme une sollicitation ou une offre d'acheter ou de vendre des valeurs mobilières ou des instruments financiers quels qu'ils soient, et ce dans quelque juridiction que ce soit. Aucune confirmation ou garantie, que ce soit expresse ou implicite, n'est fournie quant à l'exactitude, l'exhaustivité ou la fiabilité des informations contenues dans le document, à l'exception des informations concernant Swissquote Bank, ses filiales et ses sociétés apparentées. Le rapport n'est pas non plus censé être un traité exhaustif ou un résumé des valeurs mobilières, marchés ou développements qui y sont décrits. Swissquote Bank ne garantit pas la réalisation de profits par les investisseurs, ou qu'elle partagera les profits de ses investissements avec les investisseurs ; elle n'accepte non plus aucune responsabilité pour les pertes résultant d'investissements. Les investissements comportent des risques et les investisseurs doivent faire montre de prudence dans leurs décisions d'investissement. Le rapport ne doit pas être traité par ses bénéficiaires comme un substitut à leur propre jugement. Les avis exprimés dans ce rapport ne le sont qu'à des fins d'information et sont susceptibles de changement sans notification préalable et peuvent être différents ou contraires à d'autres avis exprimés par d'autres divisions ou groupes de Swissquote Bank, qui peuvent utiliser des critères ou des hypothèses de base différents. Swissquote Bank décline toute responsabilité pour toute transaction, résultat, gain ou perte, qui découleraient de ce rapport, en tout ou en partie.

Swissquote Bank Strategy Desk décide à sa seule discrétion de ce que la recherche doit couvrir, mettre à jour ou cesser de couvrir. Les analyses contenues dans ce document se basent sur de nombreuses hypothèses. Des hypothèses de base différentes peuvent aboutir à des résultats très différents. Les analystes responsables de la rédaction de ce rapport peuvent interagir avec le personnel du trading desk, le personnel de vente et d'autres entités afin de recueillir, synthétiser et interpréter les informations des marchés. Swissquote Bank n'a aucune obligation de mettre à jour les informations contenues dans le rapport et décline toute responsabilité pour tout résultat, gain ou perte, découlant, en tout ou en partie, sur cette information.

Swissquote Bank interdit spécifiquement la redistribution de ce document en tout ou en partie sans sa permission écrite et décline toute responsabilité. © Swissquote Bank 2014. Tous droits réservés.