

# 技术分析日评

2018年2月14日

EUR / USD



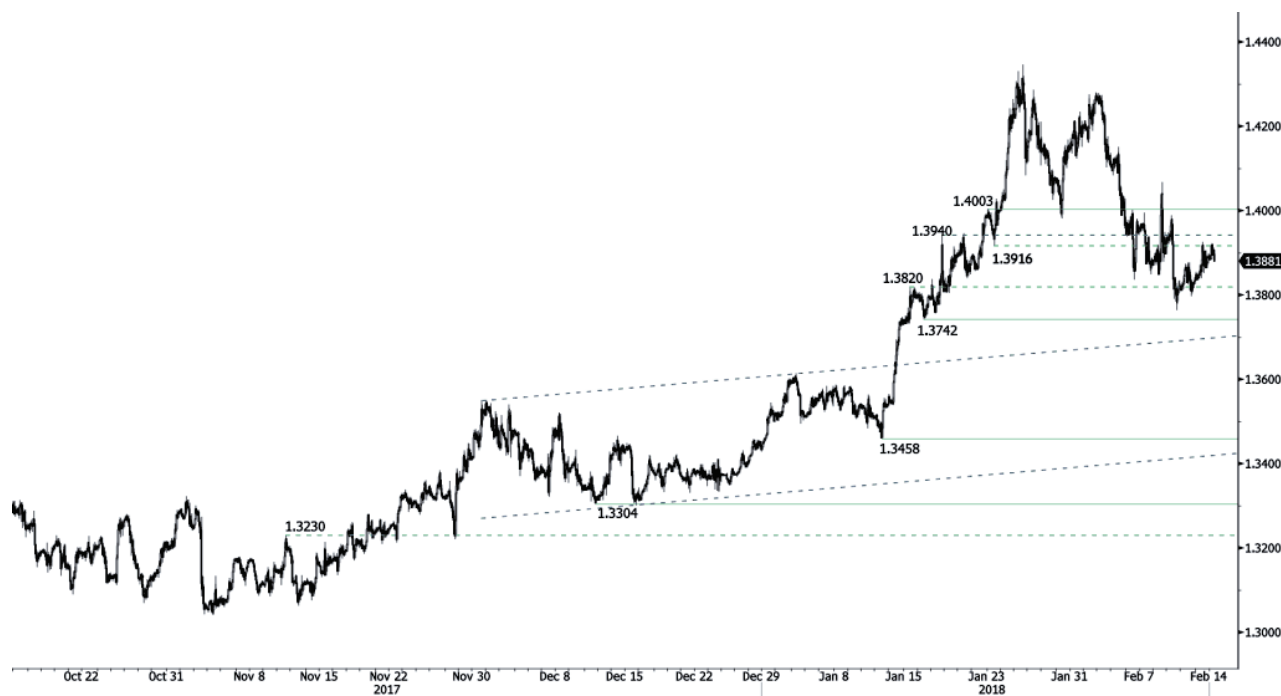
保持上涨.

- 欧元兑美元突破阻力位1.2356(2018年1月24日高点), 挑战1.24区域。新的小时阻力目前位于1.2537 (2018年1月25日高点), 小时支撑位于1.2165 (2018年1月17日低点)。技术结构表明进一步上涨。

- 长线看, 动能很大程度上转为看涨。我们倾向于将继续上涨。关键阻力位于1.2886 (2014年12月25日高点), 强支撑位于1.1554 (2017年11月08日低点)。

Peter Rosenstreich | Head of Market Strategy  
e-mail: Peter.Rosenstreich@swissquote.ch

GBP / USD



逐步走高.

- 英镑兑美元最近盘整后目前反弹，在阻力位1.4003 (2018年1月23日高点)和支撑位1.3742 (2018年1月16日低点)之间徘徊。技术结构表明可能进一步上行。
- 长线技术结构正在反转。英国脱欧曾打开了进一步下跌的空间但现在汇价涨向2016年高点。长线支撑位于1.1841 (2017年7月10日低点)。强阻力位于1.5018 (2016年6月24日高点)。

Peter Rosenstreich | Head of Market Strategy  
e-mail: Peter.Rosenstreich@swissquote.ch

USD / JPY



试图反弹.

• 美元兑日元最近下跌至106.86 (2018年2月14日低点)后反弹, 突破了阻力位107.32 (2017年9月8日低点)。小时图形阻力位于111.50 (2018年1月18日高点)和113.75(2017年12月12日高点)。技术结构表明进一步短线下行。

• 我们倾向于长期看空, 支撑目前位于107.32 (2017年9月08日低点)。逐步涨向主要阻力125.86(2015年6月5日高点)已经不可能。预计进一步跌向支撑位101.20 (2016年11月09日低点)。

Peter Rosenstreich | Head of Market Strategy  
e-mail: Peter.Rosenstreich@swissquote.ch

USD / CHF



小幅下跌.

- 美元兑瑞郎目前走弱。目前下跌趋势线保持完好，目标指向支撑位0.9257 (2018年2月1日低点)。小时图形阻力位目前位于0.9559 (2018年1月24日高点)，更上方阻力仍然位于0.9668 (2018年1月17日高点)。

- 长线看，该汇价仍旧处于2011年以来的区间内，尽管瑞士央行取消瑞郎汇率绑定造成了一些动荡。支撑位0.9259是可能达到的。关键支撑位于0.9072 (2015年5月07日低点)，阻力位于较远的1.0344 (2016年12月15日高点)。2015年1月解除汇率绑定以来的技术结构倾向于长线看涨。

Peter Rosenstreich | Head of Market Strategy  
e-mail: Peter.Rosenstreich@swissquote.ch

USD / CAD



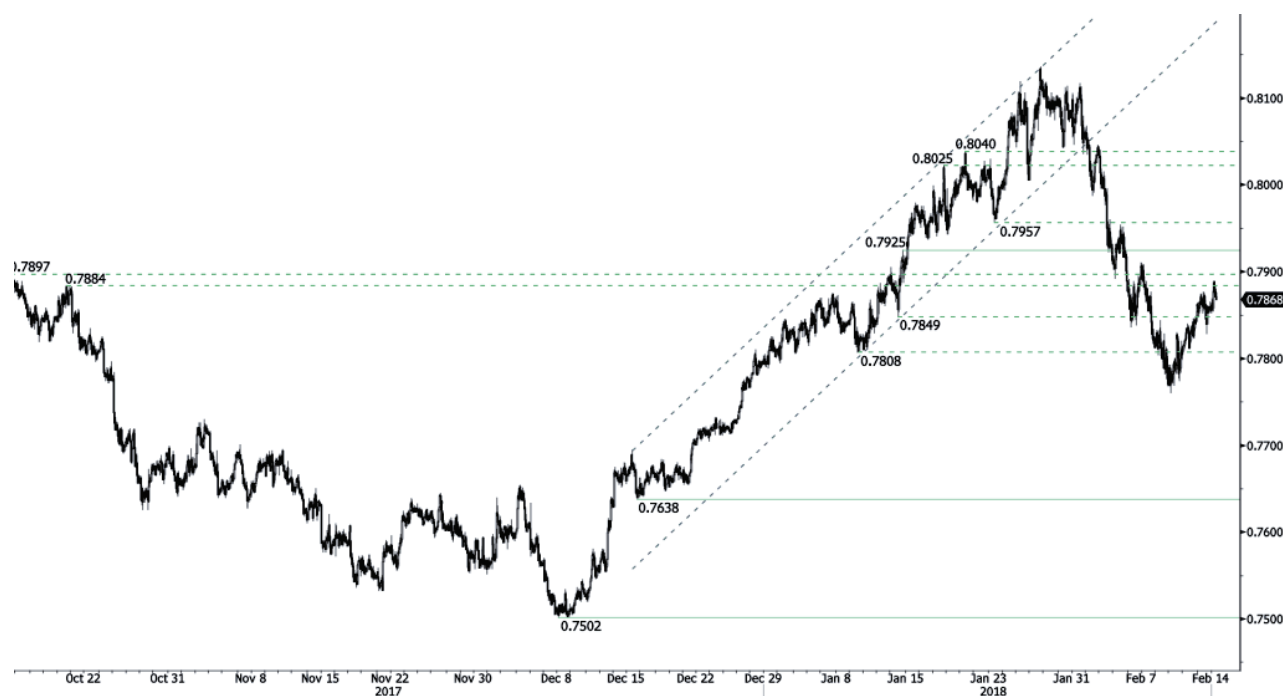
维持在1.2575.

- 美元兑加元正在企稳，保持在昨天的区间内。该汇价位于小时阻力位1.2748(2017年11月24日高点)和支撑位1.2480(2017年10月20日低点)之间。技术结构表明进一步短线盘整。

- 更长线看，该汇价目前交易于阻力位1.3805 (2017年5月5日高点)和支撑位1.2128 (2015年6月18日低点)之间。强阻力位于1.4690 (2016年1月22日高点)。该汇价可能将进一步走低。该汇价目前位于200日均线下方。

Peter Rosenstreich | Head of Market Strategy  
e-mail: Peter.Rosenstreich@swissquote.ch

AUD / USD



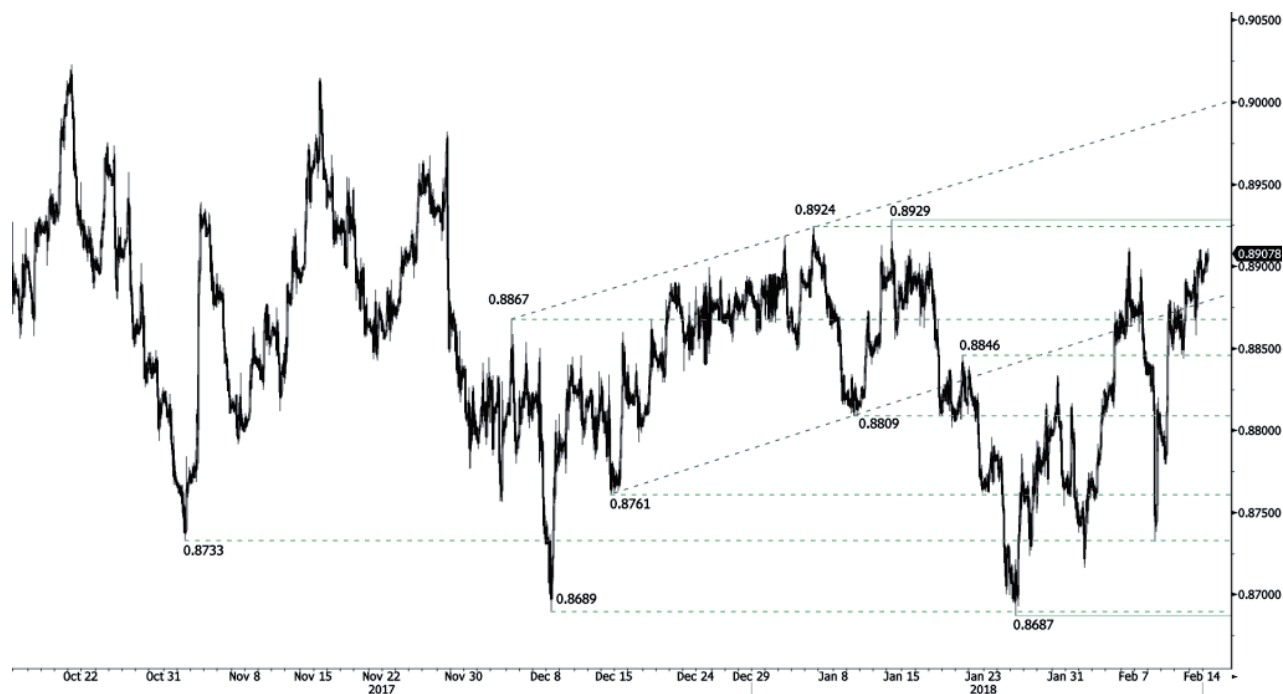
保持回升.

• 澳元兑美元反弹回到0.7759(2018年2月9日低点)并继续反弹, 突破阻力位0.7884并继续上涨。小时阻力和支撑仍然分别位于0.7925 (2018年1月12日高点)和0.7638 (2017年12月15日低点)。技术结构表明将进一步短线走强。

• 长线看, 趋势正在转为持平, 未能达到关键阻力位0.8164 (2015年5月14日高点)。关键支撑位于0.6009 (2008年10月31日低点)。需要突破关键阻力0.8164 (2015年5月14日高点)才能令我们取消长线看空观点。

Peter Rosenstreich | Head of Market Strategy  
e-mail: Peter.Rosenstreich@swissquote.ch

EUR / GBP



试探阻力位0.8929.

- 欧元兑英镑走高，接近阻力位0.8929 (2018年1月12日)。小时支撑位于0.8687(2018年1月25日)。技术结构表明进一步短线上涨。

- 长线看，该汇价已基本从2015年的低点回升。技术结构表明上升动能增强。该汇价目前高于200日均线。强阻力位于0.9500心理关口，支撑仍然位于0.8304(2016年12月5日低点)。

Peter Rosenstreich | Head of Market Strategy  
e-mail: Peter.Rosenstreich@swissquote.ch



EUR / CHF



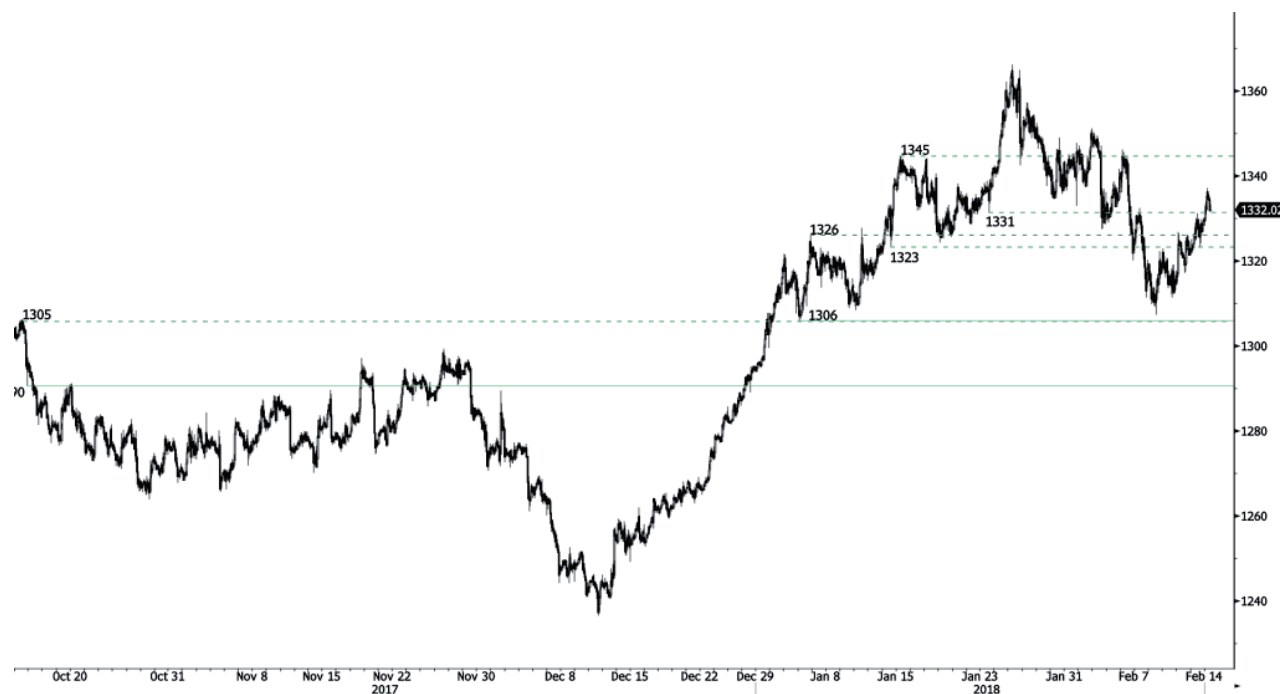
反弹.

• 欧元兑瑞郎走高，今天盘初回到1.155区域。正在接近小时图形阻力位1.1585，其后阻力仍然位于1.1833 (2018年1月15日高点)。小时支撑位于1.4269 (2017年10月4日低点)和 1.1388 (2017年10月2日低点)。

• 长线看，技术结构已经反转。强阻力位于1.20 (脱钩之前的水平)。然而欧洲央行的QE计划可能导致欧元持续面临抛售压力，会令欧元兑瑞郎承压。支撑位于1.0234 (2015年4月20日低点)。

Peter Rosenstreich | Head of Market Strategy  
e-mail: Peter.Rosenstreich@swissquote.ch

GOLD (in USD)



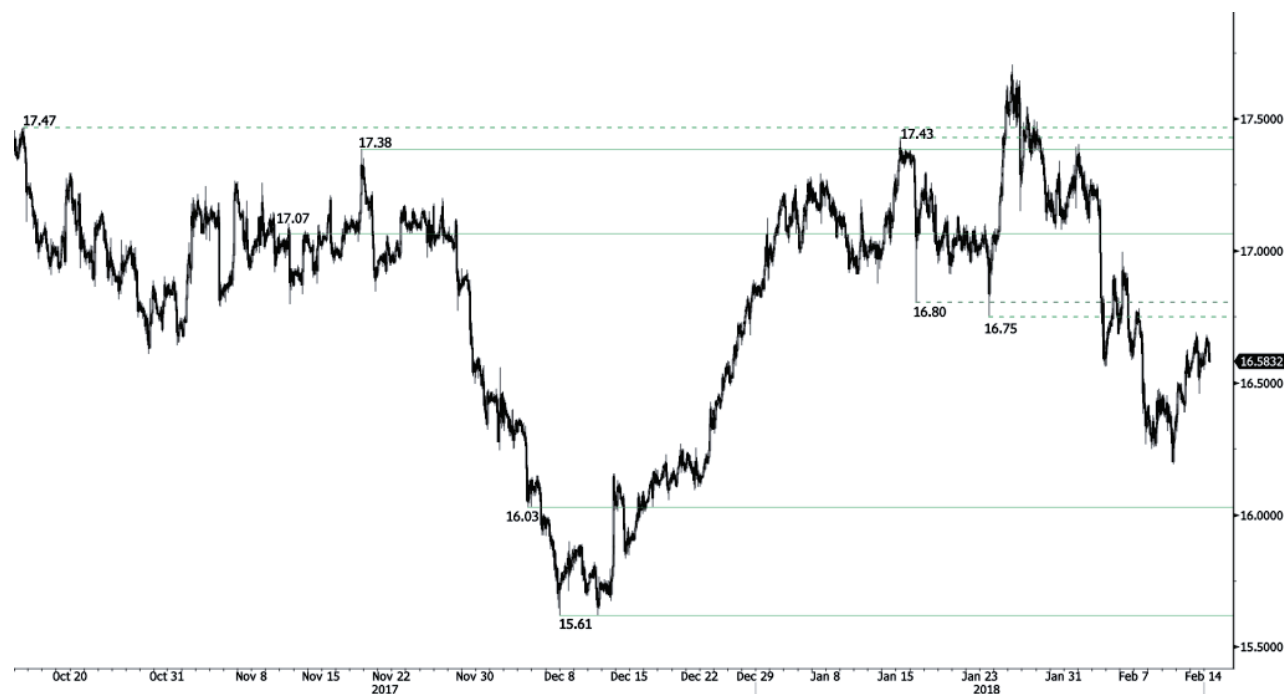
保持上升趋势.

- 黄金遭受近期强劲抛售后反弹。阻力位于1337 (2017年9月12日), 更上方阻力仍位于1358 (08/09/2017年9月8日)。支撑目前位于1306 (2018年1月12日低点)和1290(2017年10月16日)。技术结构表明将进一步上行。

- 长线看, 当前的技术结构表明上升动能增强。需要突破1392 (2014年3月17日高点)确认这一走势。主要支撑位于1045 (2010年2月05日低点)。

Peter Rosenstreich | Head of Market Strategy  
e-mail: Peter.Rosenstreich@swissquote.ch

SILVER (in USD)



涨势放缓.

- 白银涨势减弱，尽管仍保持了涨势，涨向16.75附近。白银在小时图形阻力位17.07(2017年11月09日高点)和支撑位16.03(2017年12月05日低点)之间交易。技术结构表明进一步短线上涨。

- 长线看趋势偏空/持平，很可能会进一步下跌。银价略高于200日均线。阻力位于21.58 (2014年7月10日高点)。强支撑位于11.75 (2009年4月20日)。

Peter Rosenstreich | Head of Market Strategy  
e-mail: Peter.Rosenstreich@swissquote.ch

CRUDE OIL (in USD)



确认弱势.

- 原油继续缓慢下跌，在59下方交易。小时图形阻力位于64.77 (2017年1月11日)，支撑位于55.82 (2017年12月07日低点)和53.89 (2017年11月01日)。技术结构表明将进一步下跌。

- 长线看，原油价格经过去年的急速下挫后反弹。然而我们认为进一步下跌的可能性很大。目前而言油价自2017年6月以来处于上升动能之中。支撑位于42.20 (2016年11月16日)，新的阻力位于77.83 (2014年11月20日高点)。原油价格远高于200日均线。

Peter Rosenstreich | Head of Market Strategy  
e-mail: Peter.Rosenstreich@swissquote.ch

BITCOIN (in USD)



窄幅波动.

- 比特币保持在8'800区域。强支撑和阻力分别位于5605 (2017年11月13日低点)和12130(2018年1月18日高点)。短线技术结构表明进一步盘整。
- 长期来看，该数字货币经历了指数级的增长但也出现过大幅下挫。比特币2018年很可能交易于7000-12000美元。目前比特币高于200日均线(6500附近)。

Peter Rosenreich | Head of Market Strategy  
e-mail: Peter.Rosenreich@swissquote.ch

## 免责声明

瑞讯银行及其下属公司对本报告内容的错误、遗漏，或相关准确性、完整性或可靠性不承担任何责任。本报告并不构成卖出和/或买入任何金融产品的推荐，且不可视为诱导和/或提供进行任何交易。本报告仅为经济研究，并非试图构成投资建议，或诱导进行证券或任何其他类型的投资交易。

尽管每种投资均包含一定程度的风险，但进行场外外汇交易的亏损风险会非常巨大。因此如果您考虑在该市场交易，应该注意到相关的风险并因此在投资之前作出明智的决定。本报告的内容并非构成交易建议或策略。瑞讯银行非常努力的提供可靠、广泛的资讯，但我们并不声称资讯为准确或完整。此外，我们在报告中的观点或资料改变时没有提醒义务。本报告中所陈述的所有价格仅作参考提供资讯之用，并非对某种证券或其他投资工具的估值。

本报告仅在适用法律允许的环境中发布。本报告的内容并非声明以上任何投资策略或推荐适合或合适每个接收者所处的环境，或构成个人推荐。本发布产品仅为提供信息之用，并非构成建议，且在任何法律管辖区不能被认为是诱导或提供买入或买入任何证券或相关金融工具。除了与瑞讯银行及其下属公司和附属机构相关的信息外，我们没有明确或是隐晦的声明或保证本报告信息的准确性、完整性或可靠性，或试图将其制作成报告所指证券、市场或行情的完整论述或总结。瑞讯银行并不保证投资者将盈利，或与投资者分享任何投资盈利，或对任何投资亏损承担任何责任。投资涉及风险，投资者应该谨慎作出投资决定。接收者不能将本报告视为其自己判断的替代。本报告表达的任何观点仅作参考提供信息之用，可在不做通告的情况下作出修改，由于使用不同的推断和标准，本报告的观点可能与瑞讯银行其他业务部门或团队的观点不同或对立。瑞讯对于基于本报告全部或部分作出的交易、结果，不论盈利或亏损，并不能被绑定或承担责任。

瑞讯银行策略部门完全有权利单方面决定研究的开始、更新和停止。本报告的分析基于多种推断，不同的推断方式可能造成非常不同的结果。负责制作本报告的分析师可能与交易部门、销售部门和其他部门沟通，以收集、整合及解释市场信息。瑞讯银行没有义务更新或保留本报告内容，对于基于本报告全部或部分作出的交易、结果，不论盈利或亏损，瑞讯不承担责任。

瑞讯银行明确禁止在没有获得瑞讯银行书面批准的情况下对外传播全部或部分本报告。对于第三方作出的与此相关的任何行动，瑞讯银行不承担任何责任。© 瑞讯银行 2014。版权所有