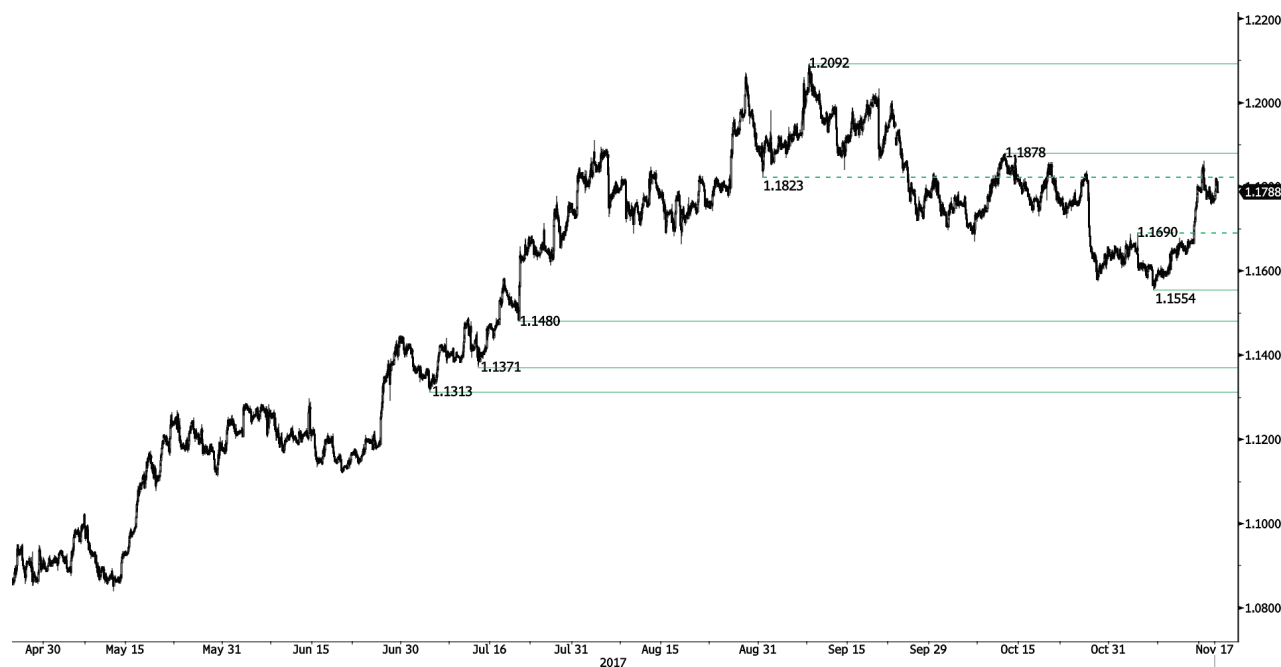


技術分析日評

2017年11月17日

EUR / USD



向上反彈

· 歐元兌美元反彈走高。小時阻力位於1.1878 (2017年10月12日高點)。小時支撐位於較遠的1.1554 (2017年11月7日低點)後。預計短線將盤整，之後將朝阻力位1.1878上漲。

· 長線看，動能基本轉為看漲。我們預計將繼續上漲。主要阻力位於1.2252 (2014年12月25日高點)，強支撐位於1.0341 (2017年1月3日低點)。

Peter Rosenstreich | Head of Market Strategy
e-mail: Peter.Rosenstreich@swissquote.ch

GBP / USD

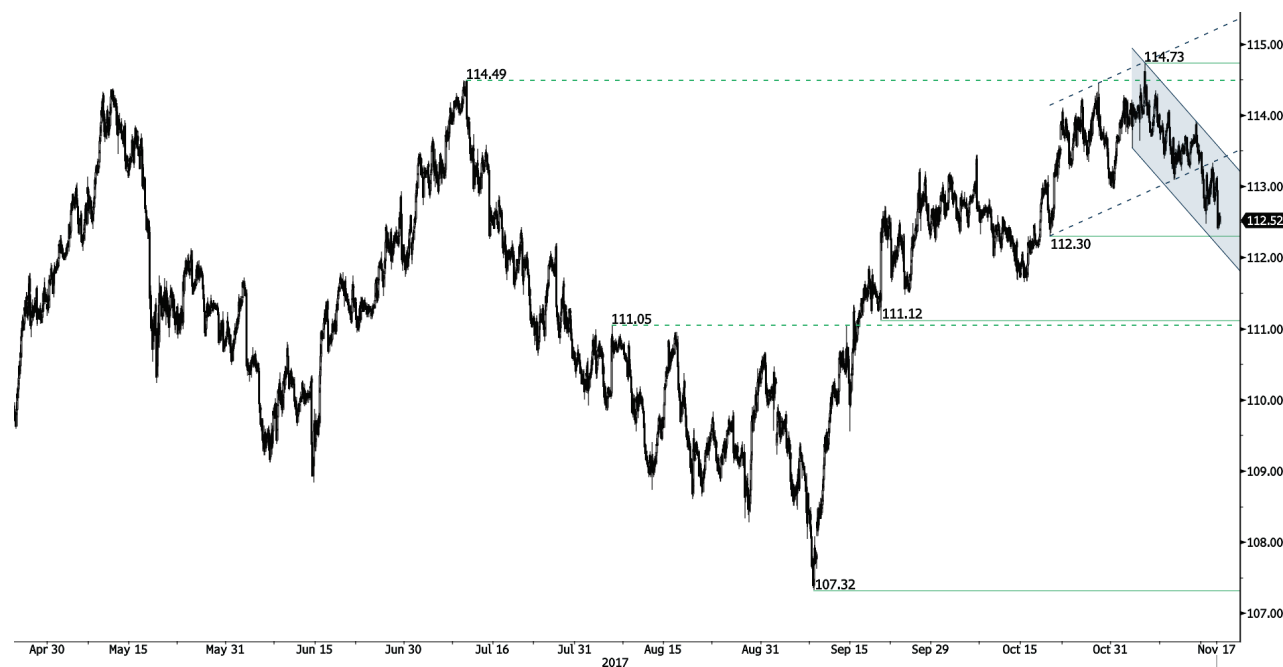


強勢反彈

- 英鎊兌美元突破1.3224阻力，表明上漲動能增強。支撐位於1.3027(2017年10月6日低點)。
- 長線技術結構正在反轉。英國退歐打開了進一步下跌的空間。長期支撐位1.1841 (2017年7月10日低點)。長期阻力位於1.35附近，突破將意味著長期下跌趨勢反轉。然而目前這不太可能發生。

Peter Rosenstreich | Head of Market Strategy
e-mail: Peter.Rosenstreich@swissquote.ch

USD / JPY



拋售壓力聚集

· 美元兌日元跌破了短線上升趨勢通道。已經跌破小時支撐位113.09 (2017年10月9日低點)。強支撐位於111.12(2017年9月20日低點)。預計將繼續下跌。

· 我們傾向於長期看空，支撐目前位於99.02 (2013年8月10日低點)。逐步漲向主要阻力125.86(2015年6月5日高點)已經不可能。預計將測試支撐位93.79 (2013年6月13日低點)。

Peter Rosenstreich | Head of Market Strategy
e-mail: Peter.Rosenstreich@swissquote.ch

USD / CHF



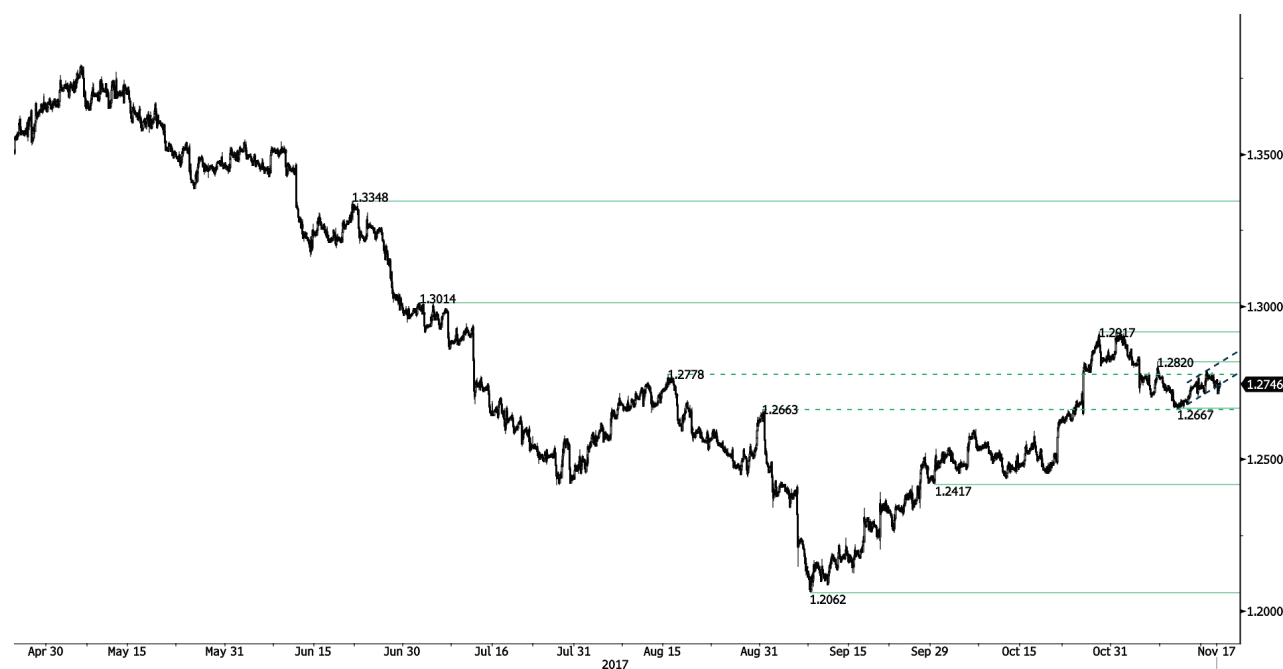
反彈止步

· 美元兌瑞郎的反彈止步於下降趨勢線。技術結構顯示面臨進一步的下行風險。但該匯價未能一直保持在平價上方。如果該匯價跌向0.98，賣出壓力可能會進一步加大。繼續下降的空間開放。

· 長線看，該匯價仍舊處於2011年以來的區間內，儘管瑞士央行取消瑞郎匯率綁定造成了一些動盪。關鍵支撐位於0.8986 (2015年1月30日低點)。然而2015年1月解除匯率綁定以來的技術結構傾向於長線看漲。

Peter Rosenstreich | Head of Market Strategy
e-mail: Peter.Rosenstreich@swissquote.ch

USD / CAD



突破失敗

· 美元兌加元未能明顯突破阻力表明面臨下跌風險。小時阻力位於1.2820(2017年11月07日高點)。小時支撐位於1.2667(2017年11月10日低點)。預計將繼續面臨上漲壓力。

· 更長線看，該匯價目前正在試探長期支撐位1.2461(2015年3月16日低點)。強阻力位於1.4690(2016年1月22日高點)。該匯價可能將繼續走低。

Peter Rosenstreich | Head of Market Strategy
e-mail: Peter.Rosenstreich@swissquote.ch

AUD / USD



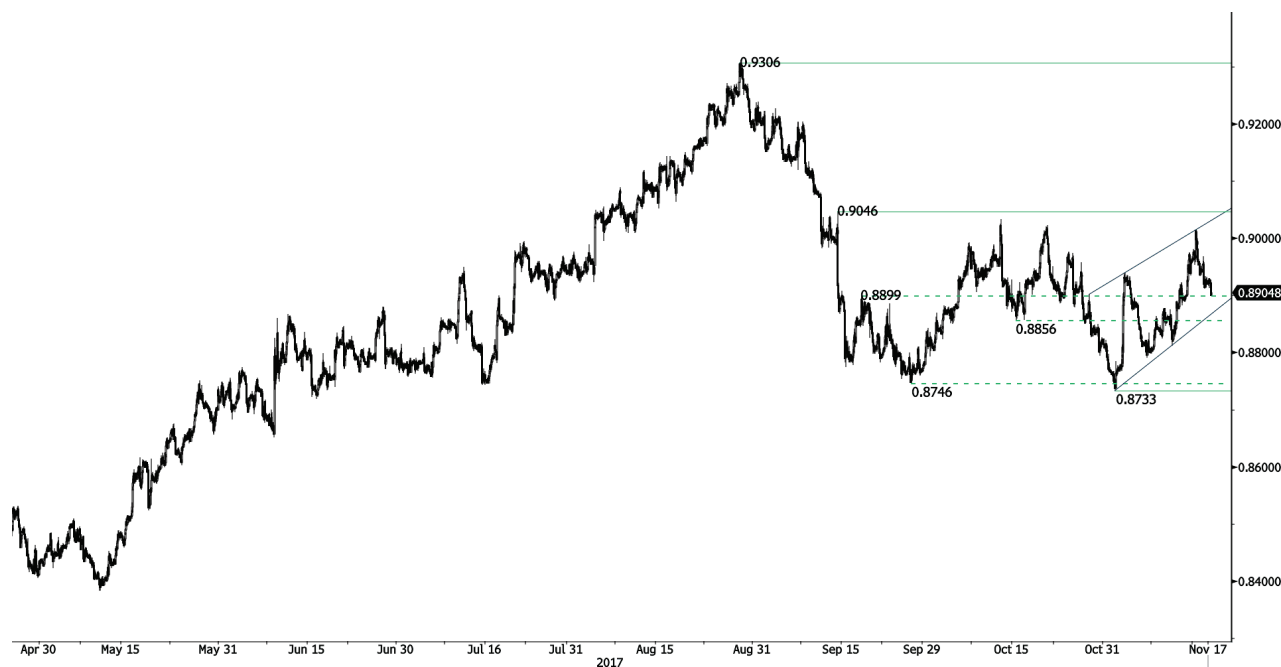
跌破關鍵支撐

· 澳元兌美元面臨進一步走低，表明下跌壓力仍然存在。小時阻力位於遠處的0.7897(2017年10月13日高點)。預計將重新面臨朝主要支撐位0.7535(2017年6月22日低點)下跌的壓力。

· 長線看，趨勢正在轉為上漲。關鍵支撐位於0.6009(2008年10月31日低點)。需要突破關鍵阻力0.8164(2015年5月14日高點)才能令我們取消長線看空觀點。

Peter Rosenstreich | Head of Market Strategy
e-mail: Peter.Rosenstreich@swissquote.ch

EUR / GBP



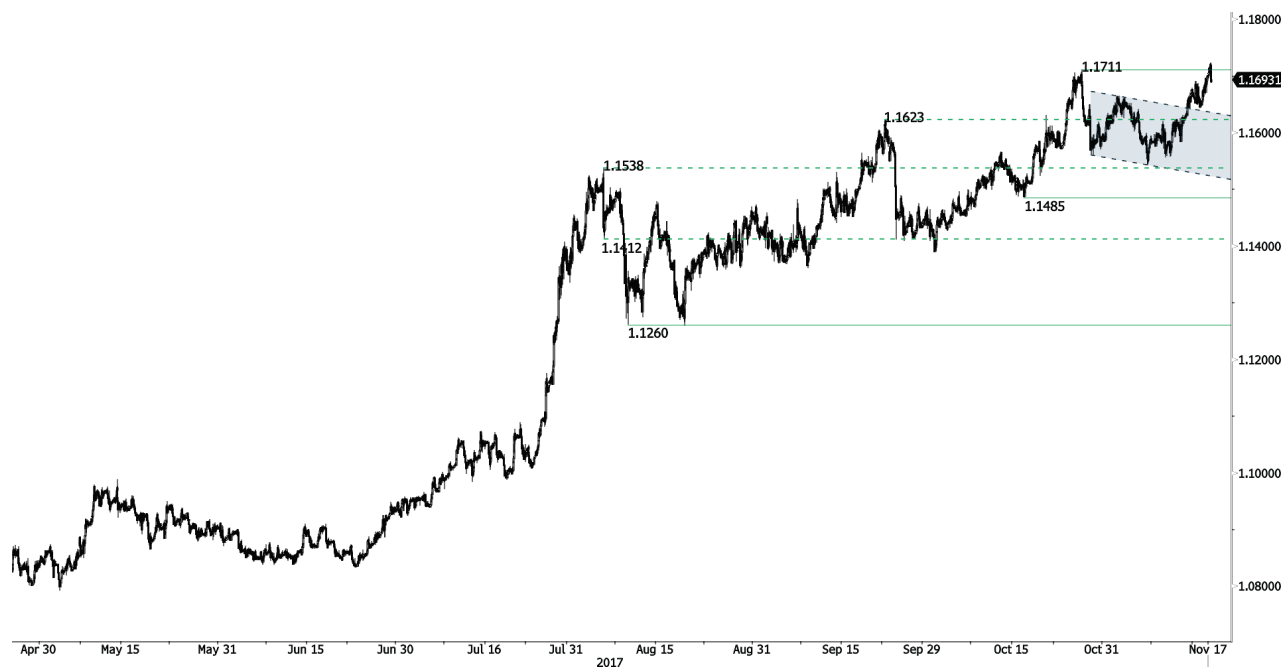
大幅回落

· 歐元兌英鎊從上升趨勢線阻力回落。小時支撐位於遠處的0.8733 (2017年11月1日低點)。下一阻力位於0.9014 (2017年10月27日高點)。

· 長線看，該匯價已基本從2015年的低點回升。技術結構表明上升動能增強。該匯價目前遠高於200日均線。強阻力位於0.9500心理關口。

Peter Rosenstreich | Head of Market Strategy
e-mail: Peter.Rosenstreich@swissquote.ch

EUR / CHF



重回漲勢

· 歐元兌瑞郎已經突破關鍵阻力1.1711。支撐位於1.1610 (2017年10月27日低點)。預計擴大當前漲勢前還會進一步盤整。

· 長線看，技術結構已經反轉。強阻力位於1.20 (脫鉤之前的水平)。然而歐洲央行的QE計劃可能導致歐元持續面臨拋售壓力，會令歐元兌瑞郎承壓。支撐位於1.0184 (2015年1月28日低點)和1.0082 (2015年1月27日低點)。

Peter Rosenstreich | Head of Market Strategy
e-mail: Peter.Rosenstreich@swissquote.ch

GOLD (in USD)

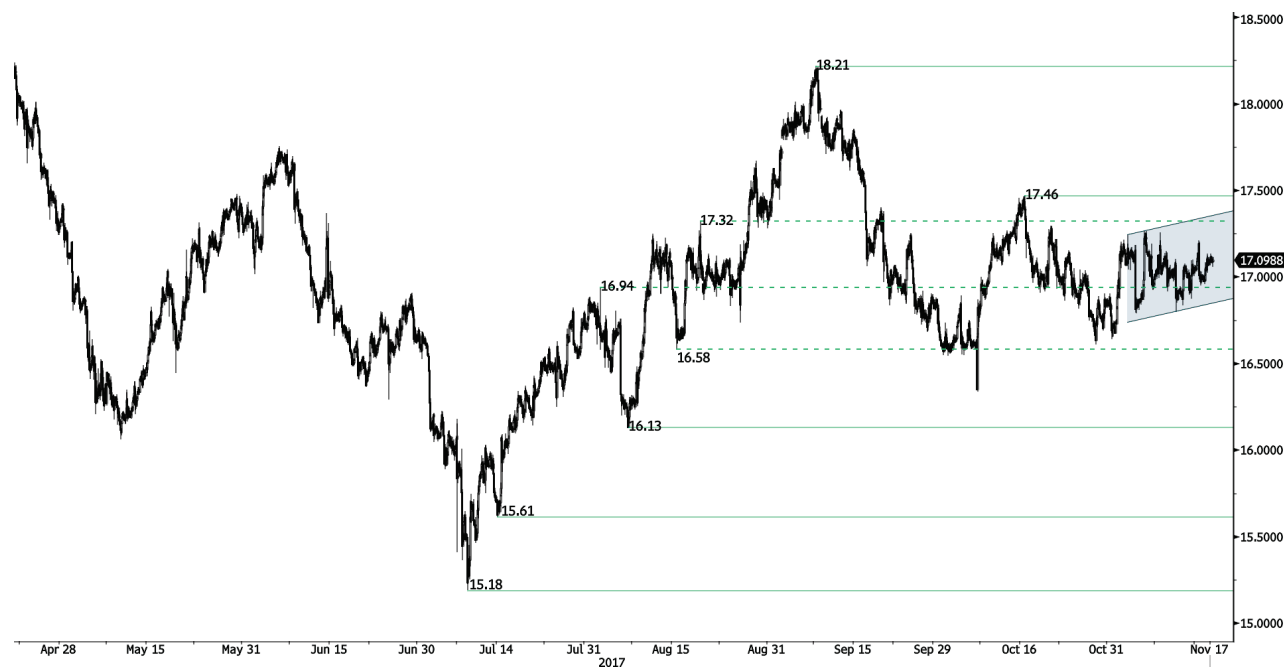


保持在短線上升通道

- 黃金走高。技術結構確認盤整階段結束。支撐位於遠處的1251 (2017年8月8日高點)。阻力位於1288 (2017年10月20日高點)。
- 長線看，當前的技術結構表明上升動能增強。需要突破1392 (2014年3月17日高點)證明這一走勢。主要支撐位於1045 (2010年2月05日低點)。

Peter Rosenstreich | Head of Market Strategy
e-mail: Peter.Rosenstreich@swissquote.ch

SILVER (in USD)



小幅走高

· 白銀正在走高。小時支撐位於16.60(2017年10月27日低點)。小時阻力位於17.46(2017年10月13日高點)。更下方支撐位於16.13 (2017年10月6日低點)。

· 長線看趨勢偏空，很可能會進一步下跌。阻力位於25.11 (2013年8月28日高點)。強支撐位於11.75 (2009年4月20日)。

Peter Rosenstreich | Head of Market Strategy
e-mail: Peter.Rosenstreich@swissquote.ch

CRUDE OIL (in USD)

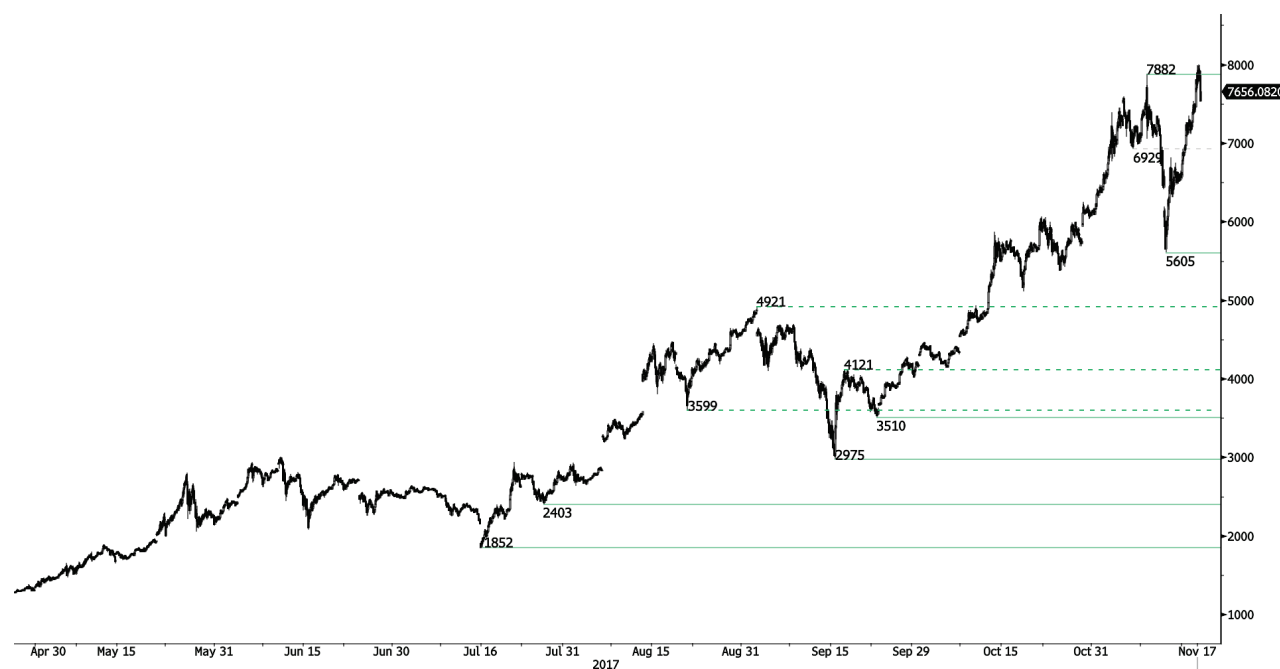


大幅下跌

- 原油觸及1年高點之後走軟，預計短線將繼續回調。事實上，技術結構曾經出現一段時間的密集盤整。
- 長線看，原油價格經過去年的急速下挫後反彈。然而我們認為進一步下跌的可能性很大。強支撐位於35.24 (2016年4月5日)，阻力目前位於55.24 (2017年1月3日高點)。

Peter Rosenstreich | Head of Market Strategy
e-mail: Peter.Rosenstreich@swissquote.ch

BITCOIN (in USD)



波動

· 比特幣在大幅反彈後回調。技術結構顯示極強的短線看漲動能。小時圖形支撐位於5605 (2017年11月13日低點)。強支撐位於遠處的2975 (2017年8月22日低點)。短線有望繼續上漲。

· 長期來看，該數字貨幣的增長是指數級的。比特幣很可能達到\$10'000。

Peter Rosenreich | Head of Market Strategy
e-mail: Peter.Rosenreich@swissquote.ch

免責聲明

瑞訊銀行及其下屬公司對本報告內容的錯誤、遺漏，或相關準確性、完整性或可靠性不承擔任何責任。本報告並不構成賣出和/或買入任何金融產品的推薦，且不可視為誘導和/或提供進行任何交易。本報告僅為經濟研究，並非試圖構成投資建議，或誘導進行證券或任何其他類型的投資交易。

儘管每種投資均包含一定程度的風險，但進行場外外匯交易的虧損風險會非常巨大。因此如果您考慮在該市場交易，應該注意到相關的風險並因此在投資之前作出明智的決定。本報告的內容並非構成交易建議或策略。瑞訊銀行非常努力的提供可靠、廣泛的資訊，但我們並不聲稱資訊為準確或完整。此外，我們在報告中的觀點或資料改變時沒有提醒義務。本報告中所陳述的所有價格僅作提供資訊之用，並非對某種證券或其他投資工具的估值。

本報告僅會在適用法律允許的環境中發佈。本報告的內容並非聲明以上任何投資策略或推薦適合或合適每個接收者所處的環境，或構成個人推薦。本發佈產品僅為提供資訊之用，並非構成建議，且在任何法律管轄區不能被認為是誘導或提供買入或買入任何證券或相關金融工具。除了與瑞訊銀行及其下屬公司和附屬機構相關的資訊外，我們沒有明確或是隱晦的聲稱或保證本報告資訊的準確性、完整性或可靠性，或試圖將其製作成報告所指證券、市場或行情的完整論述或總結。瑞訊銀行並不保證投資者將盈利，或與投資者分享任何投資盈利，或對任何投資虧損承擔任何責任。投資涉及風險，投資者應該謹慎作出投資決定。接收者不能將本報告視為其自己判斷的替代。本報告表達的任何觀點僅作提供資訊之用，可在不做通告的情況下作出修改，由於使用不同的推斷和標準，本報告的觀點可能與瑞訊銀行其他業務部門或團隊的觀點不同或對立。瑞訊銀行對於基於本報告全部或部分作出的交易、結果，不論盈利或虧損，並不能被綁定或承擔責任。

瑞訊銀行策略部門完全有權利單方面決定研究的開始、更新和停止。本報告的分析基於多種推斷。不同的推斷方式可能造成非常不同的結果。負責制作本報告的分析師可能與交易部門、銷售部門和其他部門溝通，以收集、整合及解釋市場訊息。瑞訊銀行沒有義務更新或保留本報告內容，對於基於本報告全部或部分作出的交易、結果，不論盈利或虧損，瑞訊銀行不承擔責任。

瑞訊銀行明確禁止在沒有獲得瑞訊銀行書面批准的情況下對外傳播全部或部分本報告。對於第三方作出的與此相關的任何行動，瑞訊銀行不承擔任何責任。© 瑞訊銀行 2014。版權所有。