Swissquote

研究团队

技术分析日评

2017年11月17日

免责声明
请阅读报告最后的免责声明。

EUR / USD

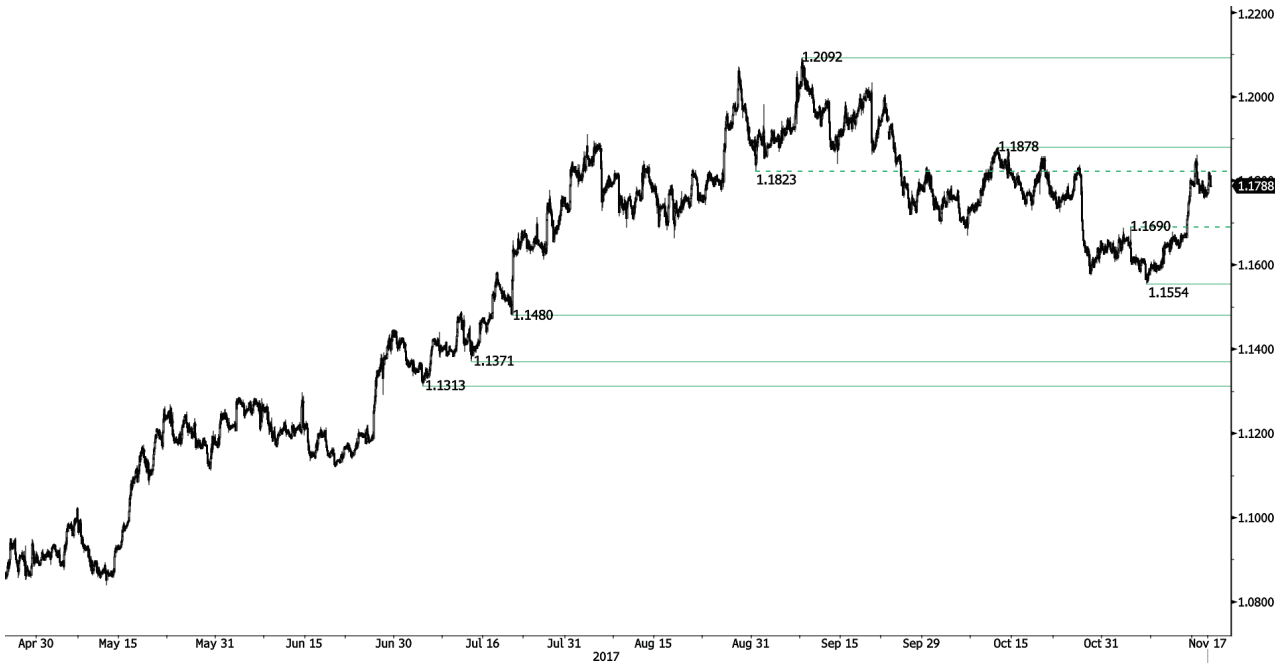

向上反弹

• **欧元**兑美元反弹走高。小时阻力位于1.1878 (2017**年10月12日高点**)。**小**时支撑位于较远的1.1554 (2017**年11月7日低点**)**后**。预计短线将盘整，之后将朝阻力位1.1878**上**涨。

• 长线看，动能基本转为看涨。我们预计将继续上涨。主要阻力位于1.2252 (2014**年12月25日高点**)，**强支撑位于**1.0341 (2017**年1月3日低点**)。

Peter Rosenstreich | Head of Market Strategy
e-mail: Peter.Rosenstreich@swissquote.ch

GBP / USD

强势反弹

• **英**镑兑美元突破1.3224**阻力，表明上**涨动能增强。支撑位于1.3027(2017**年**10**月**6**日低点**)。

• 长线技术结构正在反转。英国退欧打开了进一步下跌的空间。长期支撑位1.1841 (2017**年**7**月**10**日低点**)。长期阻力位于1.35**附近，突破将意味着**长期下跌趋势反转。然而目前这不太可能发生。

Peter Rosenstreich | Head of Market Strategy
e-mail: Peter.Rosenstreich@swissquote.ch

USD / JPY

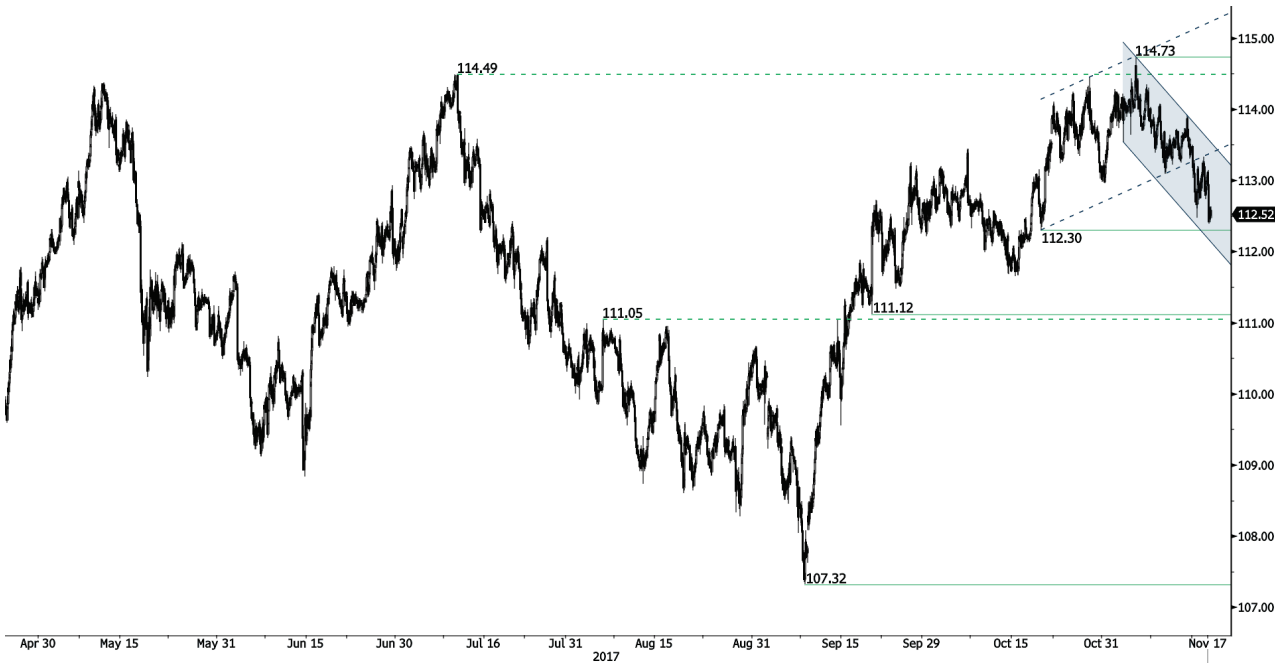

抛售压力聚集

• **美元**兑日元跌破了短线上升趋势通道。已经跌破小时支撑位113.09 (2017年10月9日低点)。**强支撑位于**111.12(2017年9月20日低点)。预计将继续下跌。

• **我**们倾向于长期看空，支撑目前位于99.02 (2013年8月10日低点)。**逐步**涨向主要阻力125.86(2015年6月5日高点)**已**经不可能。预计将测试支撑位93.79 (2013年6月13日低点)。

Peter Rosenstreich | Head of Market Strategy
e-mail: Peter.Rosenstreich@swissquote.ch

USD / CHF

反弹止步

• **美元**兑瑞郎的反弹止步于下降趋势线。技术结构显示面临进一步的下行风险。但该汇价未能一直保持在平价上方。如果该汇价跌向0.98，,卖出压力可能会进一步加大。继续下降的空间开放。

• 长线看，该汇价仍旧处于**2011年以来的区间内，尽管瑞士央行取消瑞郎**汇率绑定造成了一些动荡。关键支撑位于0.8986 (**2015年1月30日低点**)。**然而2015年1月解除**汇率绑定以来的技术结构倾向于长线看涨。

Peter Rosenstreich | Head of Market Strategy
e-mail: Peter.Rosenstreich@swissquote.ch

USD / CAD

突破失败

• **美元**兑加元未能明显突破阻力表明面临下跌风险。小时阻力位于1.2820(2017**年**11**月**07**日高点**)。**小**时支撑位于1.2667(2017**年**11**月**10**日低点**)。预计将继续面临上涨压力。

• **更**长线看，该汇价目前正在试探长期支撑位1.2461 (2015**年**3**月**16**日低点**)。**强阻力位于**1.4690 (2016**年**1**月**22**日高点**)。该汇价可能将继续走低。

Peter Rosenstreich | Head of Market Strategy
e-mail: Peter.Rosenstreich@swissquote.ch

AUD / USD

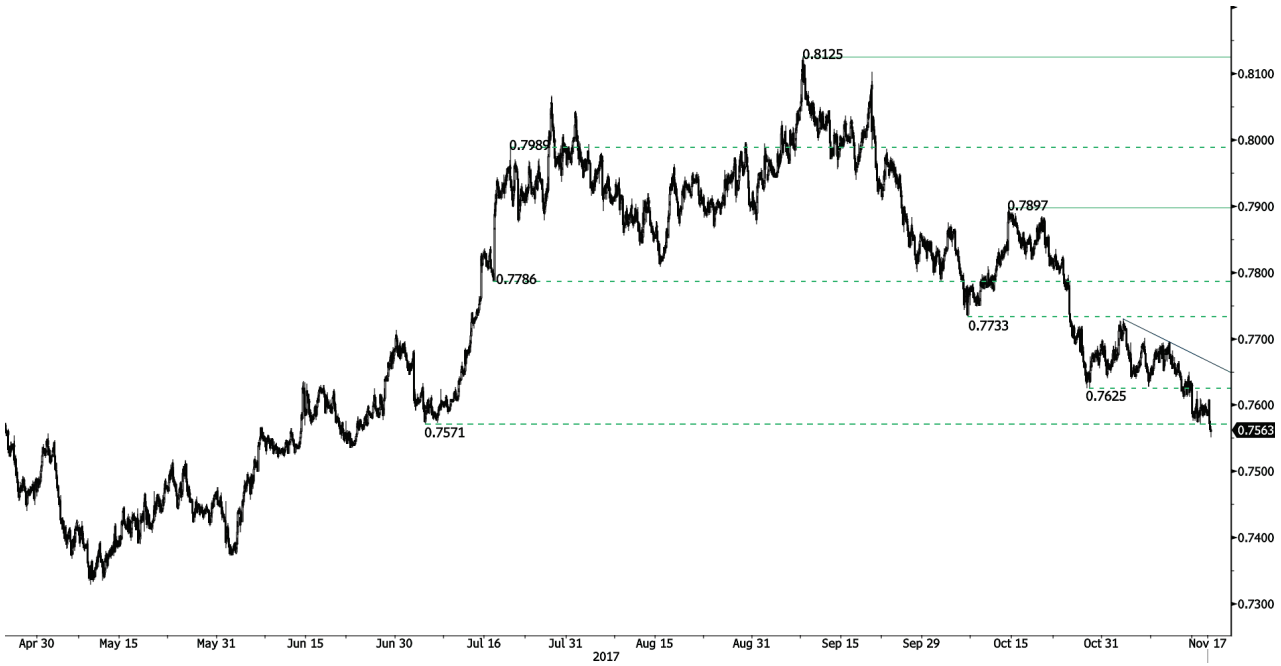

跌破关键支撑

• **澳元**兑美元面临进一步走低，表明下跌压力仍然存在。小时阻力位于远处的0.7897(2017**年10月13日高点**)。预计将重新面临朝主要支撑位0.7535(2017**年6月22日低点**)**下跌的**压力。

• 长线看，趋势正在转为上涨。关键支撑位于0.6009 (2008**年10月31日低点**)。**需要突破关**键阻力 0.8164 (2015**年5月14日高点**)**才能令我**们取消长线看空观点。

Peter Rosenstreich | Head of Market Strategy
e-mail: Peter.Rosenstreich@swissquote.ch

EUR / GBP

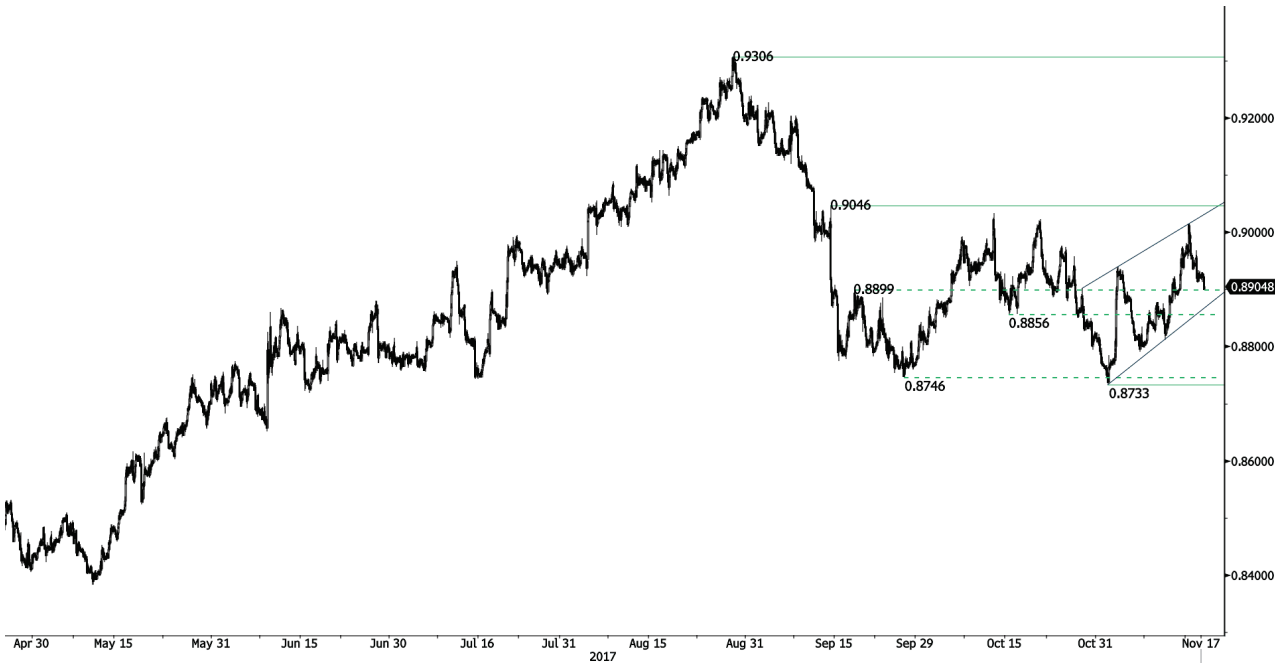

大幅回落

• **欧元**兑英镑从上升趋势线阻力回落。小时支撑位于远处的0.8733 (2017年11月1日低点)。**下一阻力位于**0.9014 (2017年10月27日高点)。

• 长线看，该汇价已基本从2015年的低点回升。**技**术结构表明上升动能增强。该汇价目前远高于200**日均**线。强阻力位于0.9500**心理关口**。

Peter Rosenstreich | Head of Market Strategy
e-mail: Peter.Rosenstreich@swissquote.ch

EUR / CHF

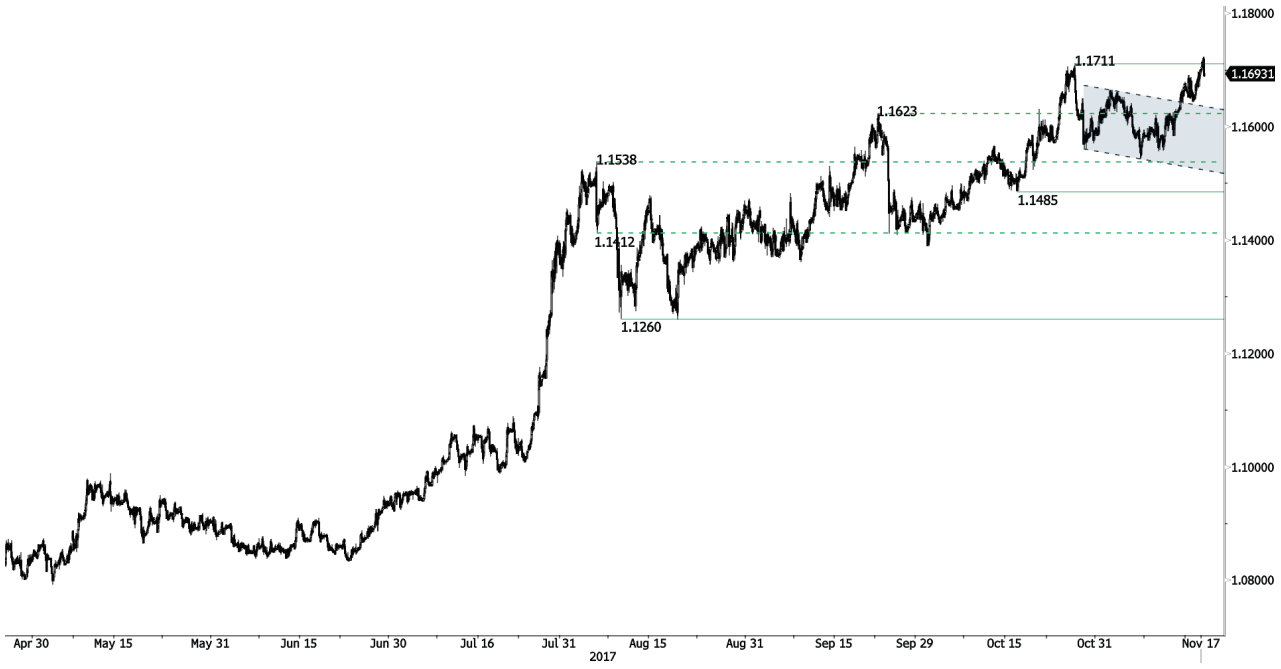

重回涨势

• **欧元**兑瑞郎已经突破关键阻力1.1711。**支撑位于**1.1610 (2017**年**10**月**27**日低点**)。预计扩大当前涨势前还会进一步盘整。

• 长线看，技术结构已经反转。强阻力位于1.20 (**脱**钩之前的水平)。**然而欧洲央行的**QE计划可能导致欧元持续面临抛售压力，会令欧元兑瑞郎承压。支撑位于1.0184 (2015**年**1**月**28**日低点**)**和**1.0082 (2015**年**1**月**27**日低点**)。

Peter Rosenstreich | Head of Market Strategy
e-mail: Peter.Rosenstreich@swissquote.ch

GOLD (in USD)

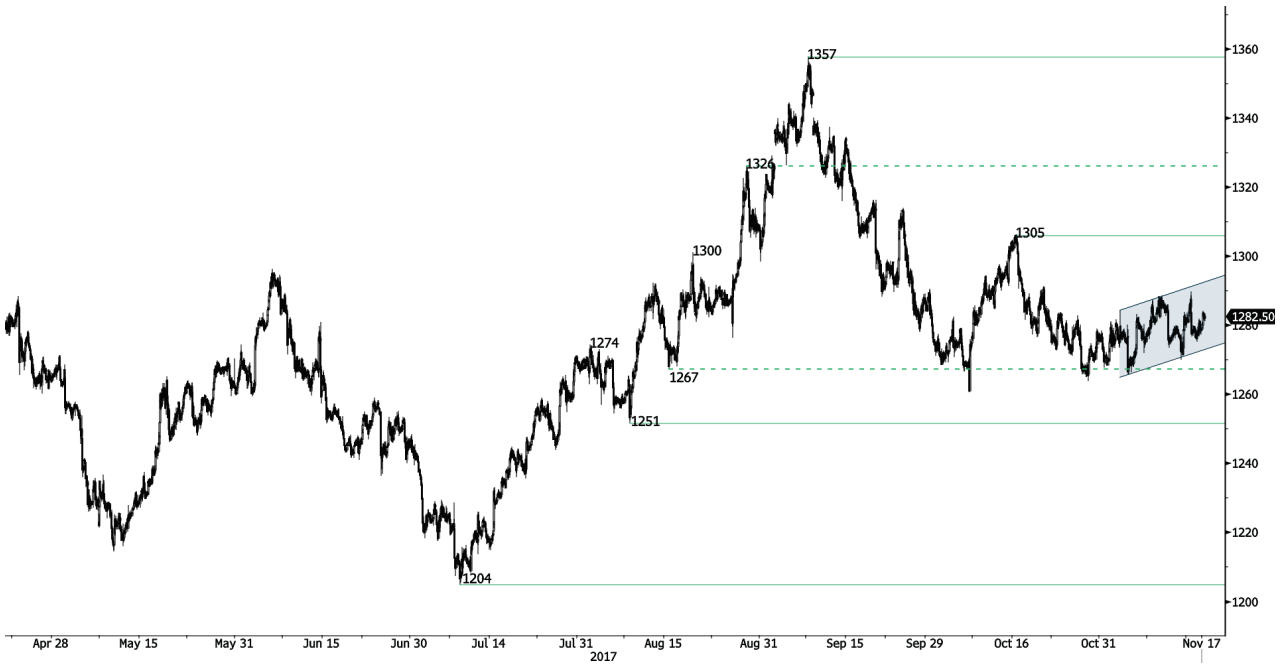

保持在短线上升通道

• **黄金走高。技**术结构确认盘整阶段结束。支撑位于远处的1251 (2017年8月8日高点)。**阻力位于**1288 (2017年10月20日高点)。

• 长线看，当前的技术结构表明上升动能增强。需要突破1392 (2014年3月17日高点)证明这一走势。主要支撑位于1045 (2010年2月05日低点)。

Peter Rosenstreich | Head of Market Strategy
e-mail: Peter.Rosenstreich@swissquote.ch

SILVER (in USD)

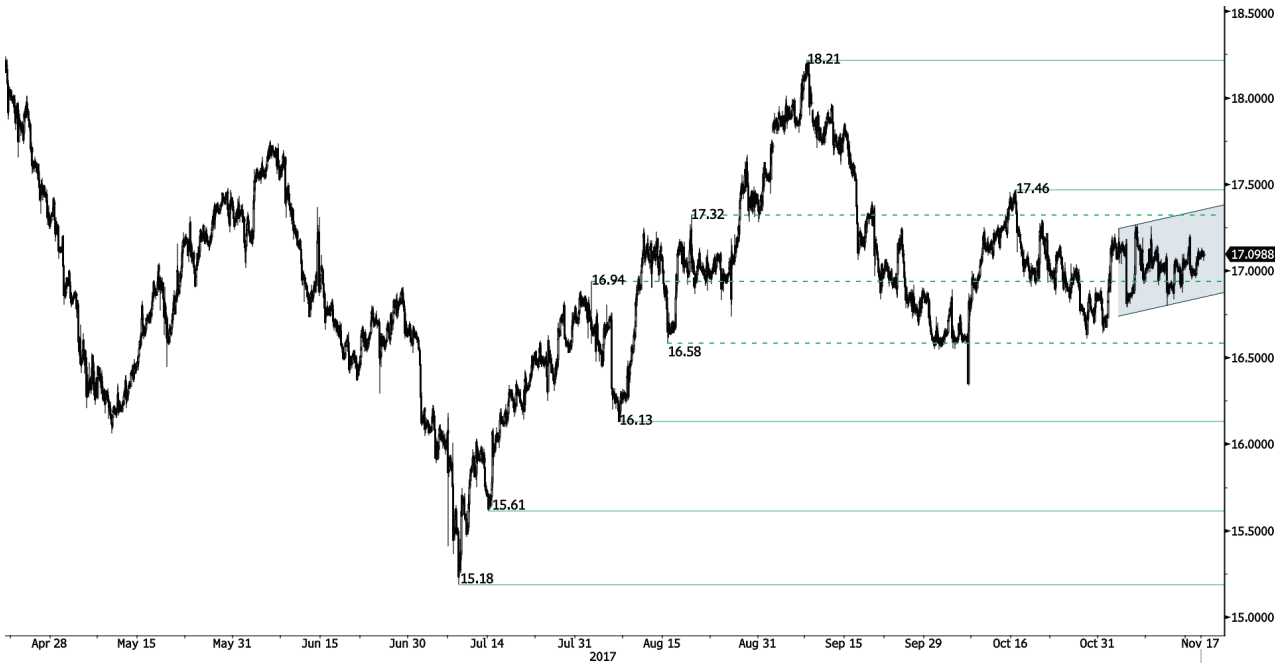

小幅走高

• 白银正在走高。小时支撑位于16.60(2017年10月27日低点)。小时阻力位于17.46(2017年10月13日高点)。更下方支撑位于16.13 (2017年10月6日低点)。

• 长线看趋势偏空，很可能会进一步下跌。阻力位于25.11 (2013年8月28日高点)。强支撑位于11.75 (2009年4月20日)。

Peter Rosenstreich | Head of Market Strategy
e-mail: Peter.Rosenstreich@swissquote.ch

CRUDE OIL (in USD)

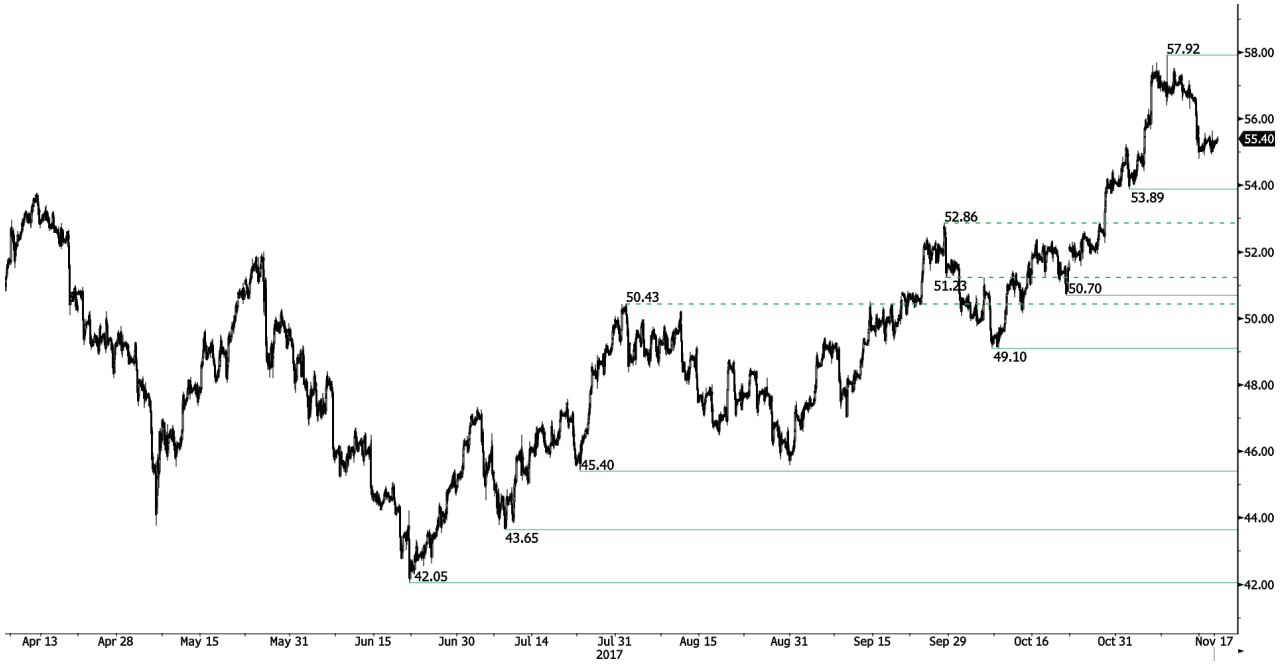

大幅下跌

• **原油触及1年高点之后走**软，预计短线将继续回调。事实上，技术结构曾经出现一段时间的密集盘整。

• 长线看，原油价格经过去年的急速下挫后反弹。然而我们认为进一步下跌的可能性很大。强支撑位于35.24 (2016年4月5日)，**阻力目前位于**55.24 (2017年1月3日高点)。

Peter Rosenstreich | Head of Market Strategy
e-mail: Peter.Rosenstreich@swissquote.ch

BITCOIN (in USD)

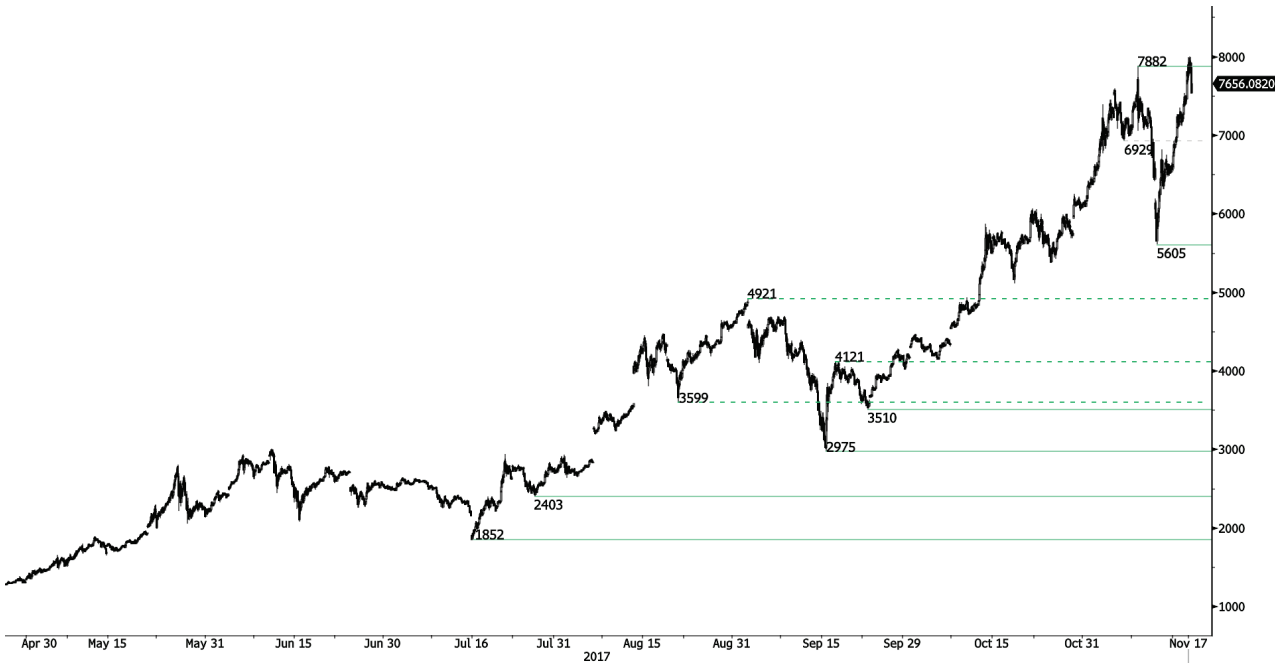

波动

• **比特**币在大幅反弹后回调。技术结构显示极强的短线看涨动能。小时图形支撑位于5605 (2017**年**11**月**13**日低点**)。**强支撑位于**远处的2975 (2017**年**8**月**22**日低点**)。**短**线有望继续上涨。

• 长期**来看，**该数字货币的增长是指数级的。比特币很可能达到$10'000。

Peter Rosenstreich | Head of Market Strategy
e-mail: Peter.Rosenstreich@swissquote.ch

免责声明

瑞讯银行及其下属公司对本报告内容的错误、遗漏，或相关准确性、完整性或可靠性不承担任何责任。本报告并不构成卖出和/或买入任何金融产品的推荐，且不可视为诱导和/或提供进行任何交易。本报告仅为经济研究，并非试图构成投资建议，或诱导进行证券或任何其他类型的投资交易。

尽管每种投资均包含一定程度的风险，但进行场外外汇交易的亏损风险会非常巨大。因此如果您考虑在该市场交易，应该注意到相关的风险并因此在投资之前作出明智的决定。本报告的内容并非构成交易建议或策略。瑞讯银行非常努力的提供可靠、广泛的资讯，但我们并不声称资讯为准确或完整。此外，我们在报告中的观点或资料改变时没有提醒义务。本报告中所陈述的所有价格仅作提供资讯之用，并非对某种证券或其他投资工具的估值。

本报告仅会在适用法律允许的环境中发布。本报告的内容并非声明以上任何投资策略或推荐适合或合适每个接收者所处的环境，或构成个人推荐。本发布产品仅为提供信息之用，并非构成建议，且在任何法律管辖区不能被认为是诱导或提供买入或买入任何证券或相关金融工具。除了与瑞讯银行及其下属公司和附属机构相关的信息外，我们没有明确或是隐晦的声称或保证本报告信息的准确性、完整性或可靠性，或试图将其制作成报告所指证券、市场或行情的完整论述或总结。瑞讯银行并不保证投资者将盈利，或与投资者分享任何投资盈利，或对任何投资亏损承担任何责任。投资涉及风险，投资者应该谨慎作出投资决定。接收者不能将本报告视为其自己判断的替代。本报告表达的任何观点仅作提供信息之用途，可在不做通告的情况下作出修改，由于使用不同的推断和标准，本报告的观点可能与瑞讯银行其他业务部门或团队的观点不同或对立。瑞讯对于基于本报告全部或部分作出的交易、结果，不论盈利或亏损，并不能被绑定或承担责任。

瑞讯银行策略部门完全有权利单方面决定研究的开始、更新和停止。本报告的分析基于多种推断。不同的推断方式可能造成非常不同的结果。负责制作本报告的分析师可能与交易部门、销售部门和其他部门沟通，以收集、整合及解释市场信息。瑞讯银行没有义务更新或保留本报告内容，对于基于本报告全部或部分作出的交易、结果，不论盈利或亏损，瑞讯不承担责任。

瑞讯银行明确禁止在没有获得瑞讯银行书面批准的情况下对外传播全部或部分本报告。对于第三方作出的与此相关的任何行动，瑞讯银行不承担任何责任。© 瑞讯银行 2014。版权所有