

# **ЕЖЕДНЕВНЫЙ ТЕХНИЧЕСКИЙ ОБЗОР РЫНКА**

**20 октября 2017 г.**

EUR / USD

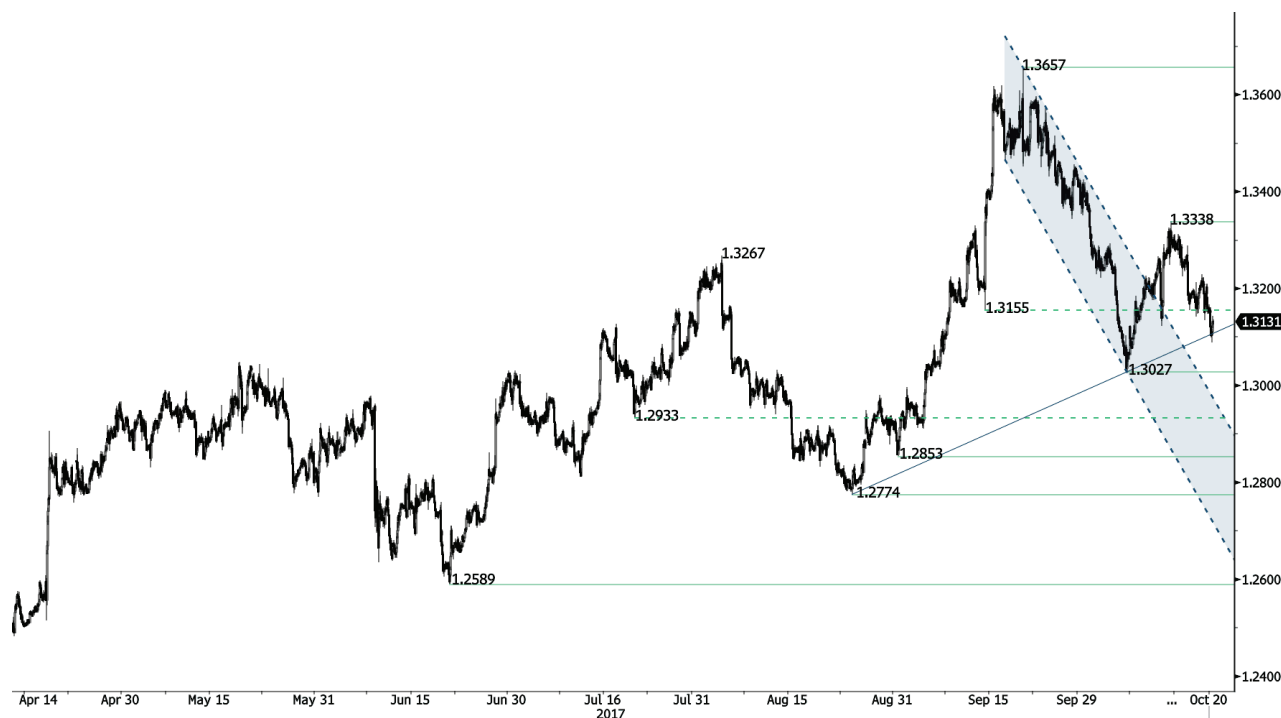


Угасание импульса

- Паре EUR/USD не удалось протестировать уровень сопротивления на отметке 1,1878 (максимум 12.10.2017 г.). Сильный уровень поддержки находится на далёкой отметке 1,1662 (минимум 17.08.2017 г.). Мы ожидаем увидеть небольшую краткосрочную консолидацию.
- В долгосрочной перспективе импульс теперь становится в значительной степени позитивным. Мы ожидаем увидеть продолжительный бычий уклон. Уровень ключевого сопротивления удерживается на отметке 1,2252 (максимум 25.12.2014 г.), а сильный уровень поддержки задан отметкой 1,0341 (минимум 03.01.2017 г.).

Peter Rosenstreich | Head of Market Strategy  
e-mail: Peter.Rosenstreich@swissquote.ch

GBP / USD



Под угрозой уровень поддержки

- Пара GBP/USD ослабевает и в настоящий момент приблизилась к уровню поддержки на отметке 1,3155. Ключевой уровень поддержки находится на отметке 1,3122 (минимум 12.10.2017 г.). Уровень сопротивления на часовом графике задан отметкой 1,3338 (максимум 13.10.2017 г.).

- Долгосрочная техническая картина демонстрирует разворот. "Брексит" открыл путь для дальнейшего снижения. Долгосрочный уровень поддержки задан отметкой 1,1841 (минимум 07.10.2017 г.). На кону долгосрочный уровень сопротивления в районе отметки 1,35, что указывает на долгосрочный разворот негативного тренда. Тем не менее, на данный момент это крайне маловероятно.

Peter Rosenstreich | Head of Market Strategy  
e-mail: Peter.Rosenstreich@swissquote.ch

USD / JPY



Бычий взлёт

- Пара USD/JPY пробила уровень сопротивления на отметке 113,26 и в настоящий момент тестирует сильный уровень сопротивления на часовом графике на отметке 113,44 (максимум 06.10.2017 г.). Уровень поддержки задан отметкой 111,12 (минимум 20.09.2017 г.). При этом определённо возрастают понижательные риски, поскольку рынки в настоящий момент фиксируют краткосрочную прибыль после сильного роста в сентябре.

- Мы считаем, что благоприятным является долгосрочный медвежий уклон. Уровень поддержки теперь задан отметкой 99,02 (минимум 10.08.2013 г.). Постепенный рост к основному уровню сопротивления на отметке 125,86 (максимум 05.06.2015 г.) кажется маловероятным. Мы ожидаем увидеть дальнейшее снижение к уровню поддержки на отметке 93,79 (минимум 13.06.2013 г.).

Peter Rosenstreich | Head of Market Strategy  
e-mail: Peter.Rosenstreich@swissquote.ch

USD / CHF



**Сильный восстановительный отскок**

• Пара USD/CHF пробила уровень сопротивления на отметке 0,9838. Уровень поддержки на часовом графике находится на отметке 0,9712 (минимум 12.10.2017 г.). Техническая структура указывает на восстановление интереса со стороны покупателей в краткосрочной перспективе. Мы ожидаем увидеть продолжительное бычье давление в восходящем коридоре.

• В долгосрочной перспективе пара по-прежнему торгуется в диапазоне с 2011 г., несмотря на паническую ситуацию вокруг франка, когда ШНБ отказался от фиксированного курса CHF. Ключевой уровень поддержки находится на отметке 0,8986 (минимум 30.01.2015 г.). Тем не менее, техническая структура является благоприятной для долгосрочного бычьего уклона с момента отказа от поддержки курса в январе 2015 г.

Peter Rosenstreich | Head of Market Strategy  
e-mail: Peter.Rosenstreich@swissquote.ch

USD / CAD



Дрейфует вверх

- Пара USD/CAD продолжает отскок в восходящем коридоре. Сильный уровень поддержки задан далёкой отметкой 1,2062 (минимум 08.09.2017 г.). Уровень поддержки на часовом графике задан отметкой 1,2331 (максимум 26.09.2017 г.). Уровень сопротивления находится на отметке 1,2663 (максимум 31.08.2017 г.). В краткосрочной перспективе мы ожидаем увидеть продолжительное бычье давление в восходящем коридоре.
- В долгосрочной перспективе: пара пробила долгосрочный уровень поддержки на отметке 1,2461 (минимум 16.03.2015 г.). Сильный уровень сопротивления расположен на отметке 1,4690 (максимум 22.01.2016 г.). Пара, вероятно, устремится и дальше вниз.

Peter Rosenstreich | Head of Market Strategy  
e-mail: Peter.Rosenstreich@swissquote.ch

AUD / USD



Торгуется в рендже

- Пара AUD/USD торгуется в боковом диапазоне между уровнем сопротивления на отметке 0,7897 и уровнем поддержки на отметке 0,7821. Уровень сопротивления на часовом графике задан отметкой 0,7897 (максимум 13.10.2017 г.). Уровень поддержки находится на отметке 0,7786, а затем на отметке 0,7733 (минимум 06.10.2017 г.). Мы ожидаем увидеть продолжительную консолидацию.

- В долгосрочной перспективе тренд становится позитивным. Ключевой уровень поддержки находится на отметке 0,6009 (минимум 31.10.2008 г.). Чтобы свести на нет наш долгосрочный медвежий обзор, необходимо пробить уровень ключевого сопротивления на отметке 0,8164 (максимум 14.05.2015 г.).

Peter Rosenstreich | Head of Market Strategy  
e-mail: Peter.Rosenstreich@swissquote.ch

EUR / GBP



**Стремительное восстановление**

- EUR/GBP продолжает отскок вверх, однако серьёзный уровень сопротивления не был пробит. Пара снова находится ниже прежнего уровня сопротивления на отметке 0,8899 (минимум 19.09.2017 г.). Уровень поддержки на часовом графике находится на далёкой отметке 0,8746 (минимум 27.09.2017 г.).

- В долгосрочной перспективе пара существенно восстанавливается после недавних минимумов 2015 года. Техническая структура указывает на нарастание восходящего импульса. Пара торгуется выше 200-дневной скользящей средней. Сильный уровень сопротивления находится на психологической отметке 0,9500.

Peter Rosenstreich | Head of Market Strategy  
e-mail: Peter.Rosenstreich@swissquote.ch



EUR / CHF



**Резкий скачок, но уровень сопротивления удерживается**

- Восстановительный отскок EUR/CHF продолжается, и пара тестирует отметку 1,1623 (максимум 15.09.2017 г.). Уровень поддержки находится на отметке 1,1388 (минимум 02.09.2017 г.).
- В долгосрочной перспективе техническая структура демонстрирует разворот. Сильный уровень сопротивления задан отметкой 1,20 (уровень до отмены привязки курса). Тем не менее, существует вероятность, что программа количественного смягчения ЕЦБ станет причиной устойчивого давления продавцов на евро, что окажет давление на EUR/CHF. Уровни поддержки находятся на отметках 1,0184 (минимум 28.01.2015 г.) и 1,0082 (минимум 27.01.2015 г.).

Peter Rosenstreich | Head of Market Strategy  
e-mail: Peter.Rosenstreich@swissquote.ch

ЗОЛОТО (в USD)



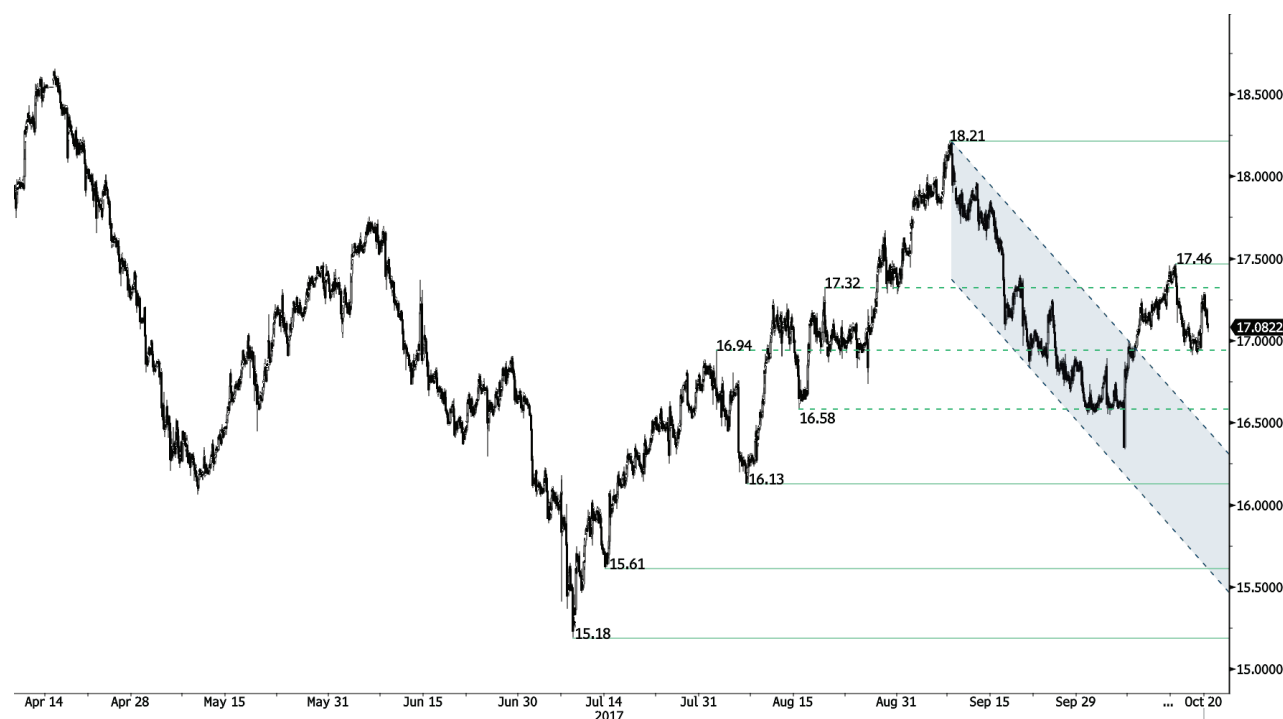
Угасание бычьего импульса

- Золото пробило уровень поддержки на отметке 1284, что подтверждает базовый медвежий тренд. Сильный уровень поддержки находится на далёкой отметке 1204 (минимум 10.07.2017 г.). Уровень сопротивления задан отметкой 1288 (внутридневной максимум).

- В долгосрочной перспективе техническая структура указывает на нарастание восходящего импульса. Для подтверждения этого необходимо пробить отметку 1392 (17.03.2014 г.). Основной уровень поддержки находится на отметке 1045 (минимум 05.02.2010 г.).

Peter Rosenstreich | Head of Market Strategy  
e-mail: Peter.Rosenstreich@swissquote.ch

СЕРЕБРО (в USD)



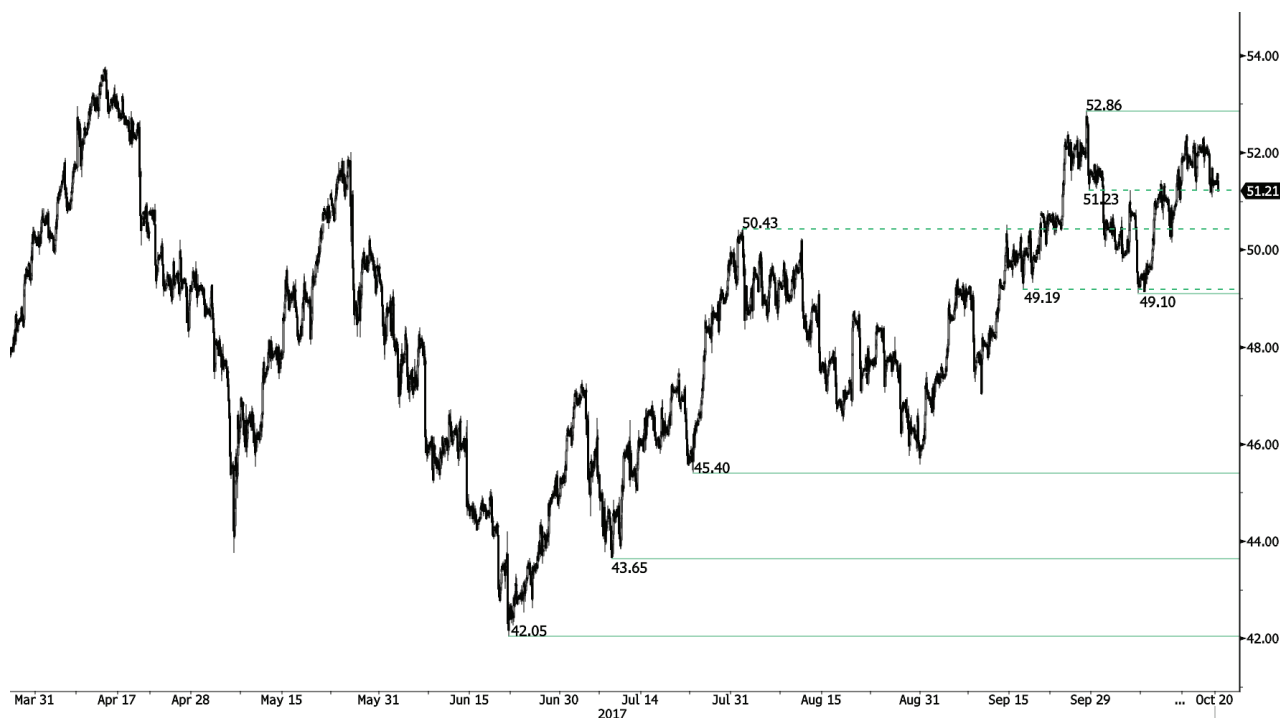
Разворот перед уровнем сопротивления

- Серебро снова ослабевает и в настоящий момент упирается в уровень поддержки на отметке 16,94. Уровень сопротивления на часовом графике задан отметкой 17,46 (максимум 13.10.2017 г.). Ещё один уровень поддержки находится на отметке 16,13 (минимум 06.10.2017 г.). Уровень сопротивления на часовом графике задан отметкой 17,10 (внутридневной максимум).

- В долгосрочной перспективе тренд скорее негативный. Весьма высока вероятность дальнейшего снижения. Уровень сопротивления задан отметкой 25,11 (максимум 28.08.2013 г.). Сильный уровень поддержки находится на отметке 11,75 (20.04.2009 г.).

Peter Rosenstreich | Head of Market Strategy  
e-mail: Peter.Rosenstreich@swissquote.ch

СЫРАЯ НЕФТЬ (в USD)



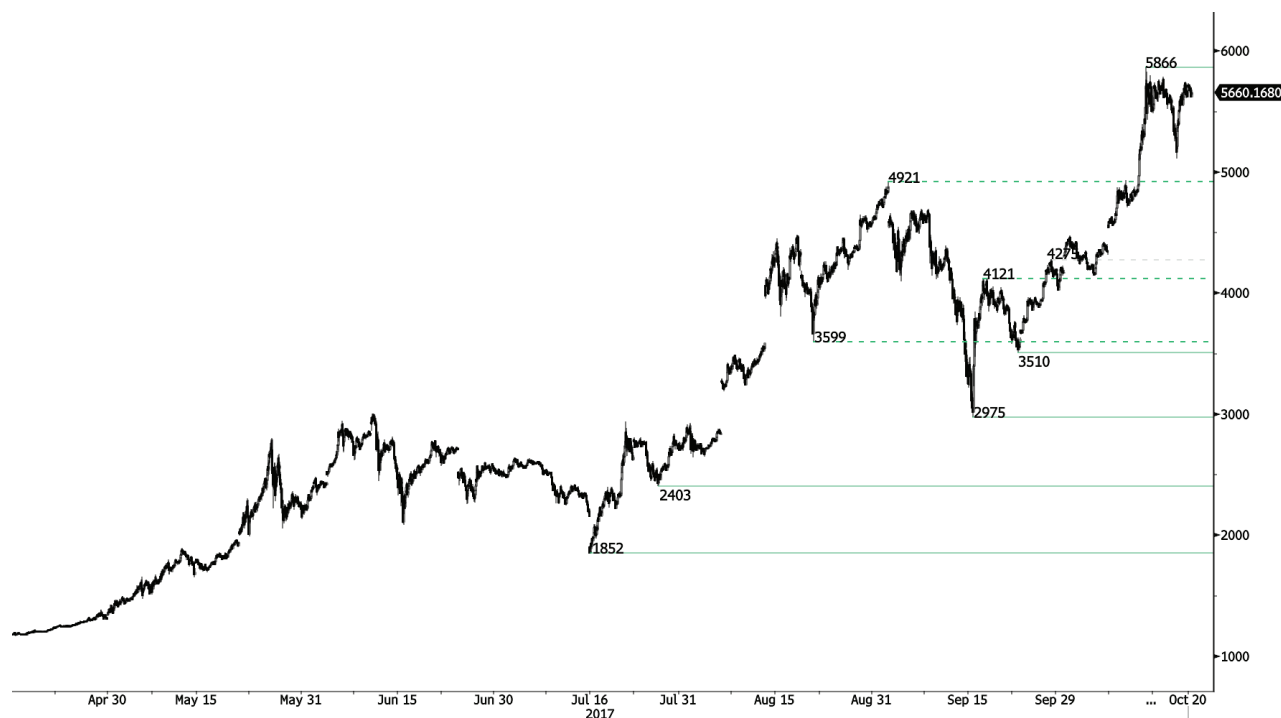
Упирается в уровень поддержки на отметке 51,23

- Сырая нефть консолидируется в диапазоне, заданном уровнем поддержки на отметке 50,43 и сильным уровнем сопротивления на отметке 52,86 (28.09.2017 г.). Мы ожидаем увидеть продолжительный рост в данном диапазоне.

- В долгосрочной перспективе сырая нефть восстанавливается после прошлогоднего резкого снижения. Тем не менее, нам представляется весьма вероятным дальнейшее ослабление. В настоящий момент нефть развивает повышательный импульс. Сильный уровень поддержки задан отметкой 35,24 (05.04.2016 г.), тогда как уровень сопротивления теперь находится на отметке 55,24 (максимум 03.01.2017 г.).

Peter Rosenstreich | Head of Market Strategy  
e-mail: Peter.Rosenstreich@swissquote.ch

БИТКОЙН (в USD)



Консолидация

- Биткойн демонстрирует сильный отскок, что указывает на краткосрочное тестирование отметки 5866 (исторический максимум). Сильный уровень поддержки расположен очень далеко – на отметке 2975 (минимум 22.08.2017 г.). Биткойн готов установить новый исторический максимум. Открыта дорога для дальнейшего роста. В краткосрочной перспективе цифровая валюта должна приблизится к отметке \$6000.
- В долгосрочной перспективе криптовалюта демонстрирует экспоненциальный рост. Существует высокая вероятность того, что актив достигнет отметки \$10 000.

Peter Rosenstreich | Head of Market Strategy  
 e-mail: Peter.Rosenstreich@swissquote.ch

## ОГРАНИЧЕНИЕ ОТВЕТСТВЕННОСТИ

Несмотря на все усилия, приложенные для проверки надёжности данных, которые указаны и использованы в исследовании, лежащем в основе настоящего документа, нет никакой гарантии, что они верны. Swissquote Bank и его дочерние компании не несут никакой ответственности за любые ошибки или упущения, а также в отношении точности, полноты или достоверности информации, содержащейся в настоящем документе. Данный документ не представляет собой рекомендацию продавать и/или покупать какие-либо финансовые продукты и не должен рассматриваться как навязывание и/или предложение о заключении какой-либо сделки. Этот документ является частью экономических исследований и не предназначен выступать в качестве рекомендации о вложении денег, ведении операций с ценными бумагами или осуществлении любых других видов инвестиций. Хотя каждая инвестиция предусматривает некоторую степень риска, риск убытков, связанных с торговлей внебиржевыми валютными контрактами, может быть существенным. Поэтому, если вы собираетесь торговать на этом рынке, вы должны быть осведомлены о рисках, связанных с этим продуктом с тем, чтобы вы могли принять обоснованное решение до вложения средств. Материал, представленный здесь, не следует толковать как рекомендацию относительно торговли или стратегии. Swissquote Bank прилагает серьёзные усилия к тому, чтобы использовать надёжную, исчерпывающую информацию, но мы не делаем никаких заявлений о том, что она является точной или полной. Кроме того, у нас нет никаких обязательств по уведомлению вас об изменениях мнений или данных в этом материале. Любые цены, указанные в настоящем обзоре, приведены только в информационных целях и не являются оценками отдельных ценных бумаг или других инструментов.

Данный обзор подлежит распространению только при таких обстоятельствах, которые могут допускаться действующим законодательством. Ни один из пунктов настоящего обзора не является заявлением о том, что какая-либо инвестиционная стратегия или рекомендация, содержащаяся в данном документе, является подходящей или целесообразной для конкретных обстоятельств получателя или иным образом представляет собой личную рекомендацию. Обзор публикуется исключительно в информационных целях, не представляет собой рекламу и не должен быть истолкован как рекомендация или предложение о покупке или продаже каких-либо ценных бумаг или связанных с ними финансовых инструментов в любой юрисдикции. Не предоставляется никаких гарантий, явных или подразумеваемых, в отношении точности, полноты или надёжности информации, содержащейся в настоящем документе, за исключением информации, касающейся Swissquote Bank, его дочерних компаний и аффилированных лиц, и также этот обзор не предназначен представлять собой полное изложение или резюме ценных бумаг, рынков или событий, указанных в отчете. Swissquote Bank не гарантирует, что инвесторы получат прибыль, и не будет делиться с инвесторами какими-либо инвестиционными прибылями или нести ответственность за любые убытки от инвестиций. Инвестиции связаны с рисками и инвесторы должны проявлять осторожность при принятии инвестиционного решения. Обзор не должен рассматриваться получателями в качестве замены действия по их собственному усмотрению. Все мнения, высказываемые в данном обзоре, предназначены только для информационных целей, могут меняться без предварительного уведомления, и могут отличаться от мнений или противоречить мнениям, высказанным другими направлениями деятельности или группами Swissquote Bank в результате использования разных оценок и критериев. Swissquote Bank не несёт какой-либо ответственности или каких-либо обязательств в отношении результатов, прибыли или убытков от любых сделок, проведённых на основе этого обзора, в целом или частично. Отдел исследований будет начинать, обновлять и прекращать освещение исключительно по усмотрению Стратегического бюро Swissquote Bank. Анализ, содержащийся в настоящем документе, основан на многочисленных допущениях. Различные допущения могут привести к существенно различающимся результатам. Аналитик(и), отвечающий(е) за подготовку настоящего обзора, может(гут) взаимодействовать с персоналом управления торговыми операциями, торговым персоналом и другими участниками рынка с целью сбора, синтеза и анализа рыночной информации. Swissquote Bank не обязан обновлять и актуализировать информацию, содержащуюся в настоящем документе, и не несёт ответственности за результат, прибыль или убыток, основанный на этой информации, в целом или частично. Swissquote Bank особо запрещает распространение этого материала в целом или частично без письменного разрешения со стороны Swissquote Bank, и Swissquote Bank не несёт никакой ответственности за действия третьих лиц в этом отношении. © Swissquote Bank 2014. Все права защищены.