

技術分析日評

2017年10月19日

EUR / USD



仍在反彈.

- 歐元兌美元再次朝阻力位1.1878 (2017年10月12日高點)發起試探。強支撐位於遠處的1.1662 (2017年8月17日低點)。預計短線將盤整。
- 長線看，動能基本轉為看漲。我們預計將繼續上漲。主要阻力位於1.2252 (2014年12月25日高點)，強支撐位於1.0341 (2017年1月3日低點)。

Peter Rosenstreich | Head of Market Strategy
e-mail: Peter.Rosenstreich@swissquote.ch

GBP / USD



弱勢回升.

· 英鎊兌美元走弱，目前接近支撐位1.3155。主要支撐位於1.3122(2017年10月12日低點)。小時阻力位於1.3338 (2017年10月13日高點)。

· 長線技術結構正在反轉。英國退歐打開了進一步下跌的空間。長期支撐位1.1841 (2017年7月10日低點)。長期阻力位於1.35附近，突破將意味著長期下跌趨勢反轉。然而目前這不太可能發生。

Peter Rosenstreich | Head of Market Strategy
e-mail: Peter.Rosenstreich@swissquote.ch

USD / JPY



上漲動能不斷增強.

· 美元兌日元準備挑戰阻力位113.26。強小時阻力位於113.44 (2017年10月6日高點)。支撐位於111.12(2017年9月20日低點)。不過，短線可能很快將出現一定的獲利了結 (在9月強勁上漲後)，目前下行風險不斷上升。

· 我們傾向於長期看空，支撐目前位於99.02 (2013年8月10日低點)。逐步漲向主要阻力125.86(2015年6月5日高點)已經不可能。預計將測試支撐位93.79 (2013年6月13日低點)。

Peter Rosenstreich | Head of Market Strategy
e-mail: Peter.Rosenstreich@swissquote.ch

USD / CHF



回升喪失動能.

- 美元兌瑞郎試探阻力位0.9838失敗。小時主要支撐位於0.9712(2017年10月12日低點)。技術結構表明短線買入興趣上升。預計將繼續在上升趨勢通道內面臨上漲壓力。

- 長線看，該匯價仍舊處於2011年以來的區間內，儘管瑞士央行取消瑞郎匯率綁定造成了一些動盪。關鍵支撐位於0.8986 (2015年1月30日低點)。然而2015年1月解除匯率綁定以來的技術結構傾向於長線看漲。

Peter Rosenstreich | Head of Market Strategy
e-mail: Peter.Rosenstreich@swissquote.ch

USD / CAD



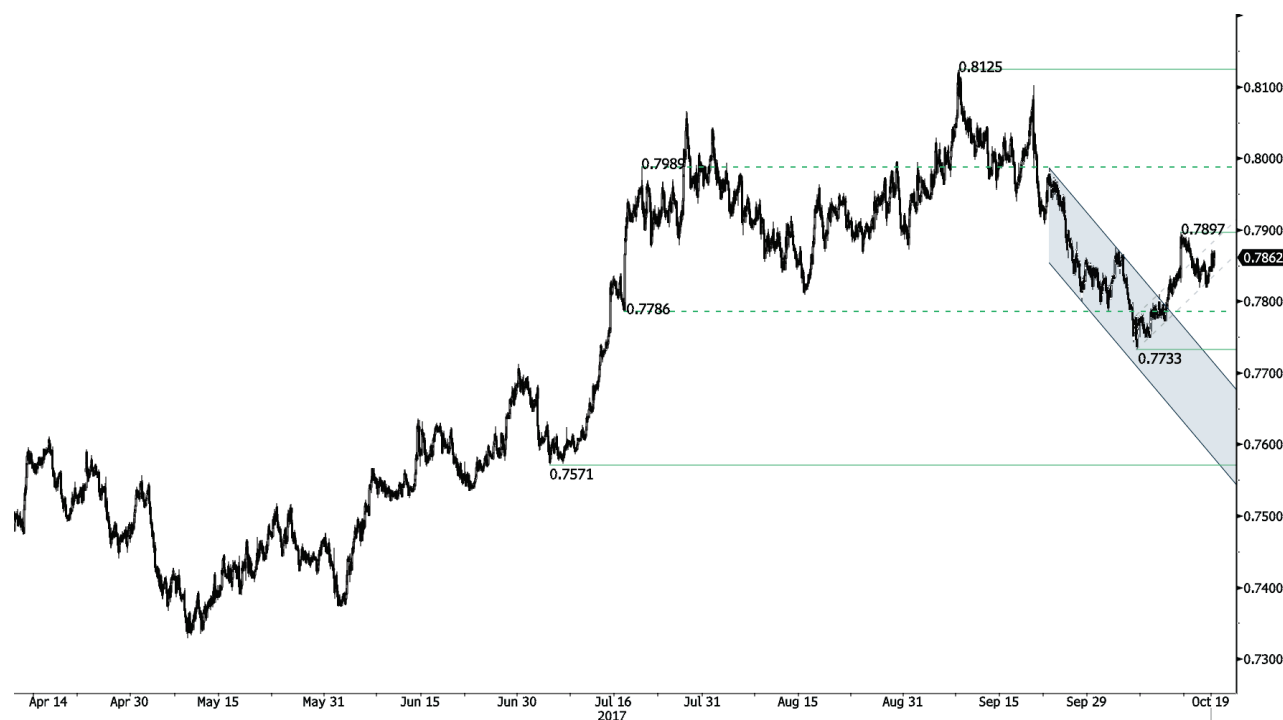
在通道內反轉。

- 美元兌加元繼續保持在上升趨勢通道內。強支撐位於遠處的1.2062(2017年9月8日低點)。小時支撐位於1.2331(2017年9月26日高點)。阻力位於1.2663 (2017年8月31日高點)。預計短線將繼續面臨在上升趨勢通道內上漲的壓力。

- 更長線看，該匯價目前正在試探長期支撐位1.2461 (2015年3月16日低點)。強阻力位於1.4690 (2016年1月22日高點)。該匯價可能將繼續走低。

Peter Rosenstreich | Head of Market Strategy
e-mail: Peter.Rosenstreich@swissquote.ch

AUD / USD



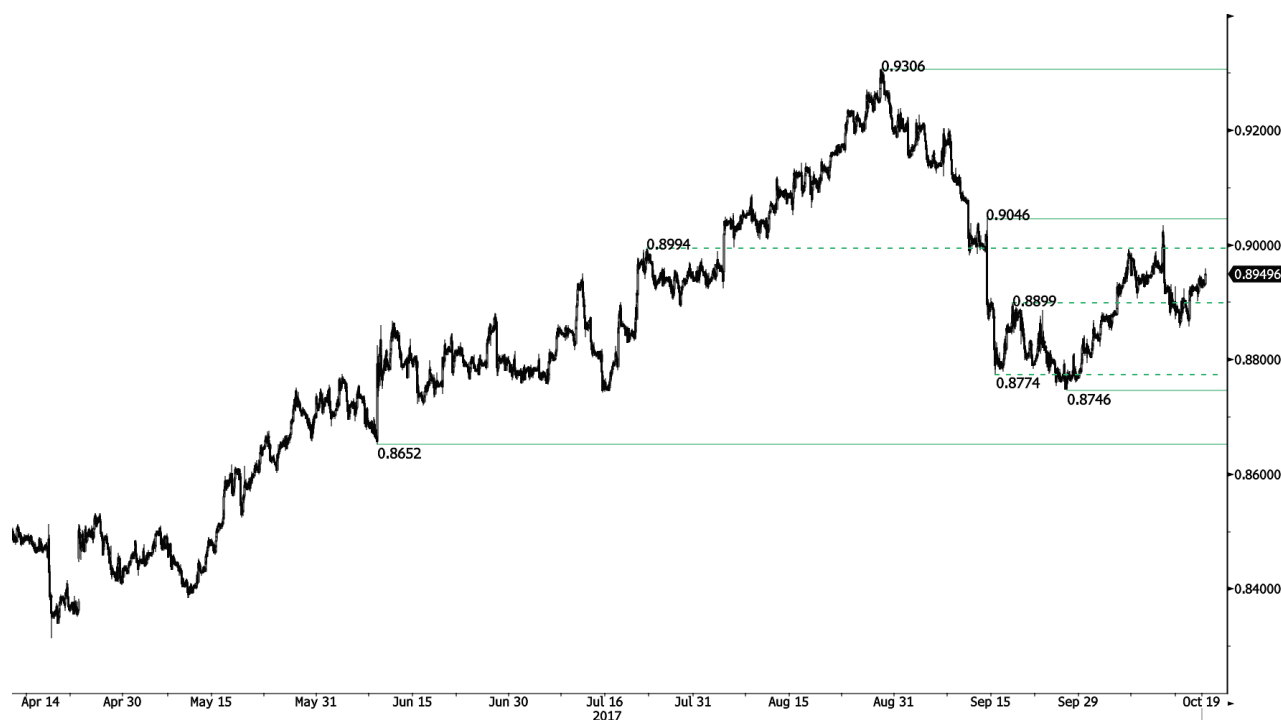
復甦.

· 澳元兌美元復甦疲軟，表明面臨進一步的下行風險。小時阻力位於0.7897 (2017年10月13日高點)。支撐位於0.7786和0.7733 (2017年10月6日低點)。預計將繼續盤整。

· 長線看，趨勢正在轉為上漲。關鍵支撐位於0.6009 (2008年10月31日低點)。需要突破關鍵阻力0.8164 (2015年5月14日高點)才能令我們取消長線看空觀點。

Peter Rosenstreich | Head of Market Strategy
e-mail: Peter.Rosenstreich@swissquote.ch

EUR / GBP



回升.

· 歐元兌英鎊繼續反彈走高，但未突破重要阻力位。該匯價回到前阻力位0.8899(2017年9月19日低點)下方。小時支撐位於遠處的0.8746 (2017年9月27日低點)。

· 長線看，該匯價已基本從2015年的低點回升。技術結構表明上升動能增強。該匯價目前遠高於200日均線。強阻力位於0.9500心理關口。

Peter Rosenstreich | Head of Market Strategy
e-mail: Peter.Rosenstreich@swissquote.ch

EUR / CHF



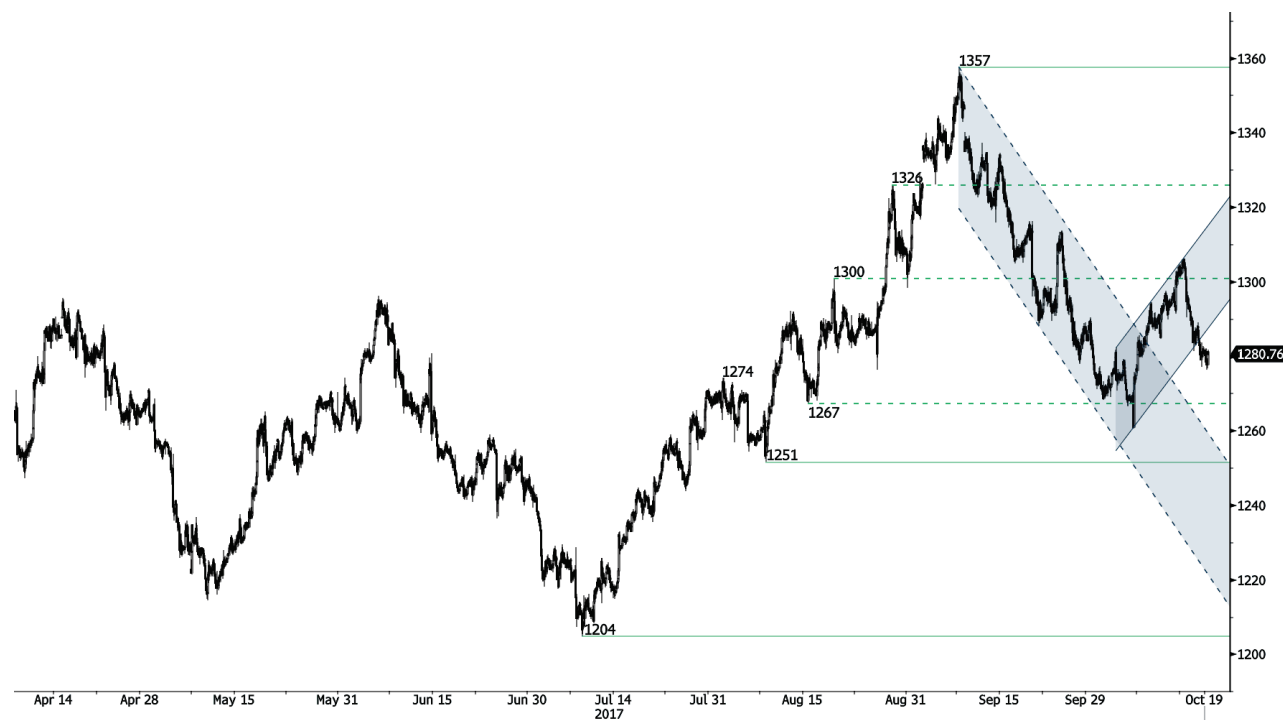
尋找買家.

- 歐元兌瑞郎繼續回升。強阻力位於1.1566 (2017年10月12日高點)。支撐位於1.1388 (2017年9月2日低點)。很可能將面臨下跌風險。

- 長線看，技術結構已經反轉。強阻力位於1.20 (脫鉤之前的水平)。然而歐洲央行的QE計劃可能導致歐元持續面臨拋售壓力，會令歐元兌瑞郎承壓。支撐位於1.0184 (2015年1月28日低點)和1.0082 (2015年1月27日低點)。

Peter Rosenstreich | Head of Market Strategy
e-mail: Peter.Rosenstreich@swissquote.ch

GOLD (in USD)

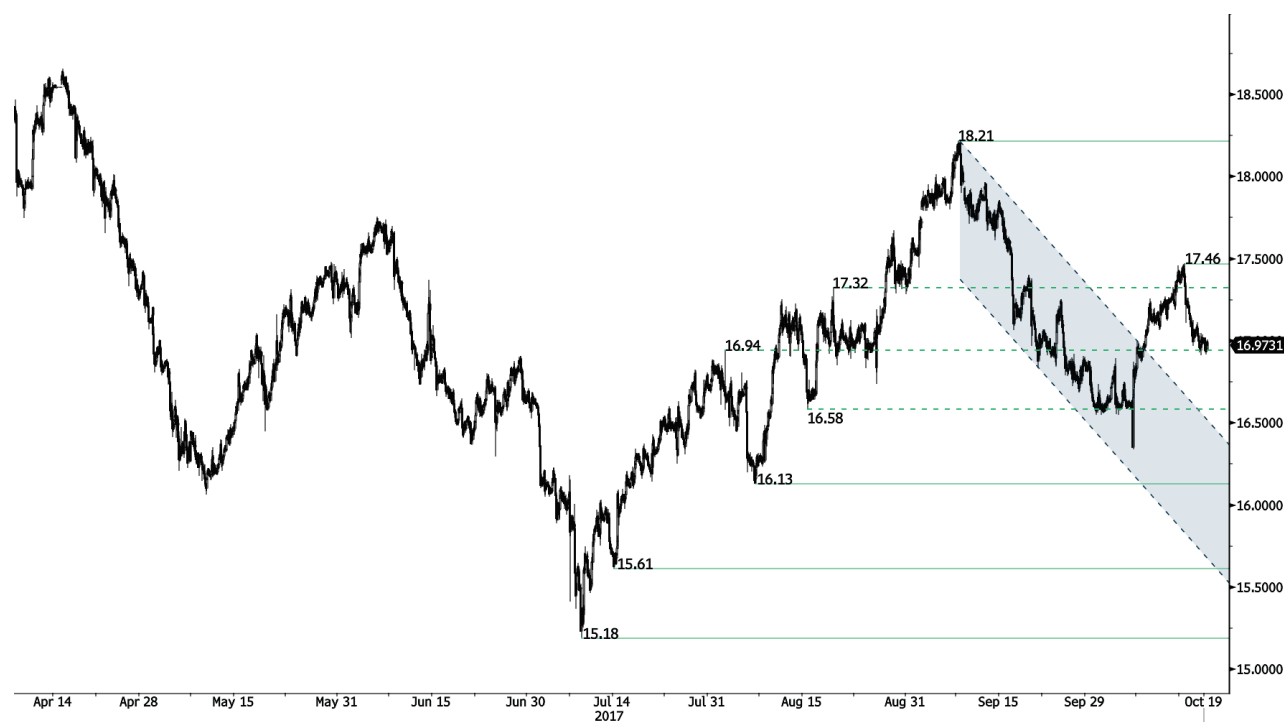


跌破趨勢支撐線。

- 黃金跌破了支撐位1284，確認下跌趨勢。強支撐位於遠處的1204 (2017年7月10日高點)。阻力位於1288 (盤中高點)。
- 長線看，當前的技術結構表明上升動能增強。需要突破1392 (2014年3月17日高點)證明這一走勢。主要支撐位於1045 (2010年2月05日低點)。

Peter Rosenstreich | Head of Market Strategy
e-mail: Peter.Rosenstreich@swissquote.ch

SILVER (in USD)



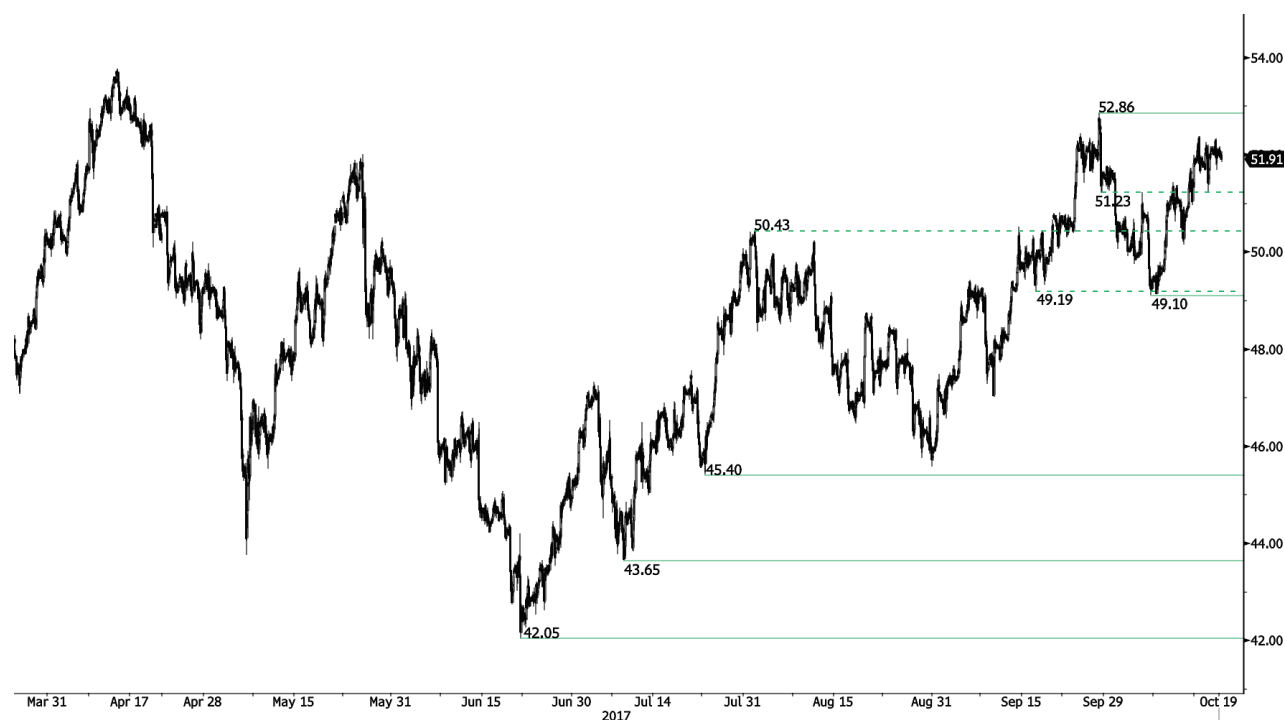
位於支撐位16.94上方.

- 白銀下跌，目前位於支撐位16.94上方。小時阻力位於\$17.46(2017年10月13日高點)。更下方支撐位於于16.13 (2017年10月6日低點)。小時阻力位於17.10(盤中高位)。

- 長線看，死叉表明很可能會擴大跌勢。阻力位於25.11 (2013年8月28日高點)。強支撐位於11.75 (2009年4月20日)。

Peter Rosenstreich | Head of Market Strategy
e-mail: Peter.Rosenstreich@swissquote.ch

CRUDE OIL (in USD)



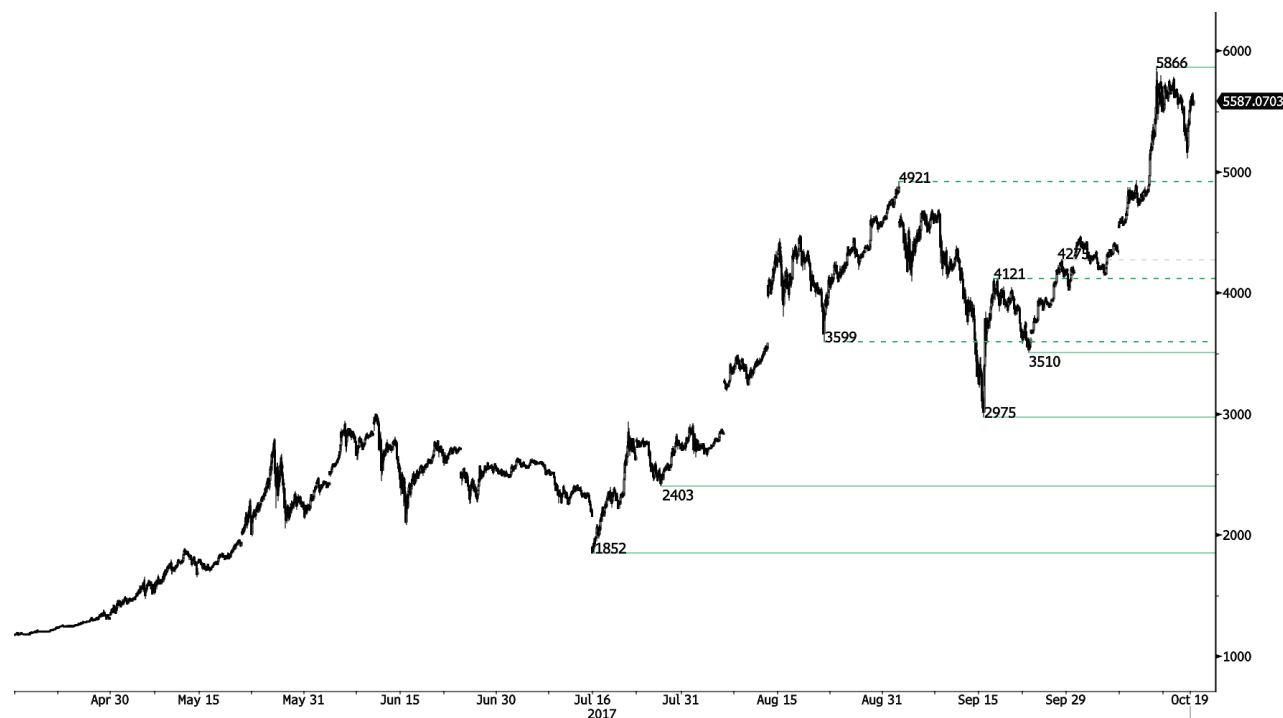
在阻力位52.86下方盤整.

- 原油在支撐位50.43和強阻力位52.86 (2017年9月28日) 構成的區間內上漲。預計將在該區間內繼續上漲。

- 長線看，原油價格經過去年的急速下挫後反彈。然而我們認為進一步下跌的可能性很大。強支撐位於35.24 (2016年4月5日)，阻力目前位於55.24 (2017年1月3日高點)。

Peter Rosenstreich | Head of Market Strategy
e-mail: Peter.Rosenstreich@swissquote.ch

BITCOIN (in USD)



強勁反彈.

- 比特幣強勁反彈，表明短線可能試探阻力位 5866(有記錄以來最高位)。強支撐位於遠處的2975 (2017年8月22日低點)。比特幣可能很快將再創歷史新高。短線有望上探\$6000。

- 長期來看，該數字貨幣的增長是指數級的。比特幣很可能達到\$10'000。

Peter Rosenreich | Head of Market Strategy
e-mail: Peter.Rosenreich@swissquote.ch

免責聲明

瑞訊銀行及其下屬公司對本報告內容的錯誤、遺漏，或相關準確性、完整性或可靠性不承擔任何責任。本報告並不構成賣出和/或買入任何金融產品的推薦，且不可視為誘導和/或提供進行任何交易。本報告僅為經濟研究，並非試圖構成投資建議，或誘導進行證券或任何其他類型的投資交易。

儘管每種投資均包含一定程度的風險，但進行場外外匯交易的虧損風險會非常巨大。因此如果您考慮在該市場交易，應該注意到相關的風險並因此在投資之前作出明智的決定。本報告的內容並非構成交易建議或策略。瑞訊銀行非常努力的提供可靠、廣泛的資訊，但我們並不聲稱資訊為準確或完整。此外，我們在報告中的觀點或資料改變時沒有提醒義務。本報告中所陳述的所有價格僅作提供資訊之用，並非對某種證券或其他投資工具的估值。

本報告僅會在適用法律允許的環境中發佈。本報告的內容並非聲明以上任何投資策略或推薦適合或合適每個接收者所處的環境，或構成個人推薦。本發佈產品僅為提供資訊之用，並非構成建議，且在任何法律管轄區不能被認為是誘導或提供買入或買入任何證券或相關金融工具。除了與瑞訊銀行及其下屬公司和附屬機構相關的資訊外，我們沒有明確或是隱晦的聲稱或保證本報告資訊的準確性、完整性或可靠性，或試圖將其製作成報告所指證券、市場或行情的完整論述或總結。瑞訊銀行並不保證投資者將盈利，或與投資者分享任何投資盈利，或對任何投資虧損承擔任何責任。投資涉及風險，投資者應該謹慎作出投資決定。接收者不能將本報告視為其自己判斷的替代。本報告表達的任何觀點僅作提供資訊之用，可在不做通告的情況下作出修改，由於使用不同的推斷和標準，本報告的觀點可能與瑞訊銀行其他業務部門或團隊的觀點不同或對立。瑞訊銀行對於基於本報告全部或部分作出的交易、結果，不論盈利或虧損，並不能被綁定或承擔責任。

瑞訊銀行策略部門完全有權利單方面決定研究的開始、更新和停止。本報告的分析基於多種推斷。不同的推斷方式可能造成非常不同的結果。負責制作本報告的分析師可能與交易部門、銷售部門和其他部門溝通，以收集、整合及解釋市場訊息。瑞訊銀行沒有義務更新或保留本報告內容，對於基於本報告全部或部分作出的交易、結果，不論盈利或虧損，瑞訊銀行不承擔責任。

瑞訊銀行明確禁止在沒有獲得瑞訊銀行書面批准的情況下對外傳播全部或部分本報告。對於第三方作出的與此相關的任何行動，瑞訊銀行不承擔任何責任。© 瑞訊銀行 2014。版權所有。