

ANALISI TECNICA GIORNALIERA

19 Ottobre 2017

EUR / USD



Fase di mercato laterale

- EUR/USD ha invertito dopo aver toccato la resistenza 1.1878 (12/10/2017 max). Prossimo supporto individuato in area 1.1662 (17/08/2017 min). Ribassista nel breve periodo.

- Nel lungo periodo, l'impostazione è al momento rialzista. Possibile quindi una continuazione dell'attuale movimento. Importante resistenza individuata in area 1.2252 (24/12/2014). Supporto individuato a 1.0341 (03/01/2017 min).

Peter Rosenstreich | Head of Market Strategy
 e-mail: Peter.Rosenstreich@swissquote.ch

GBP / USD

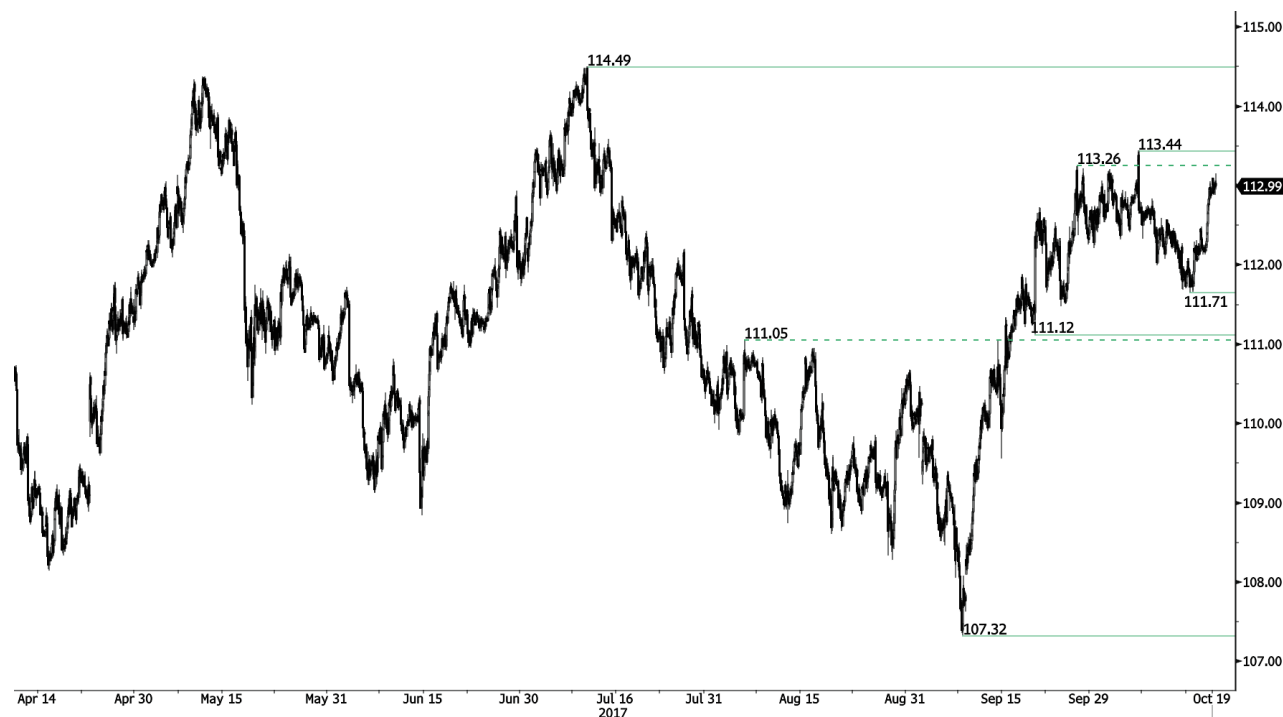


Ribassista nel breve periodo

- GBP/USD sta ritracciando dopo la rottura del canale. Supporto posizionato a 1.3120 (12/10/2017 min). Resistenza individuata a 1.3338 (13/10/2017 max).
- Nel lungo periodo, il voto sulla Brexit ha aperto la strada a ulteriori ribassi. Il supporto di lungo termine 1.0520 (01/03/85) potrebbe non essere irraggiungibile. Resistenza individuata a 1.5018 (24/06/2015), al momento molto lontana.

Peter Rosenstreich | Head of Market Strategy
 e-mail: Peter.Rosenstreich@swissquote.ch

USD / JPY



Test delle resistenze sopra 113.00

- USD/JPY è impostato al rialzo. Importanti resistenze sui massimi di periodo, con tentativo fallito di rompere 113.26 (27/09/2017 max). Supporti in area 111-111-50.
- Nel lungo periodo il trend è ribassista. Supporto posizionato a 99.02 (10/08/2013 min). La graduale ripresa dei rialzi verso 135.15 (01/02/2002 max) appare molto difficile. Successivo supporto in area 93.79.

Peter Rosenstreich | Head of Market Strategy
 e-mail: Peter.Rosenstreich@swissquote.ch

USD / CHF



Nuovo test dei massimi

- USD/CHF ha reagito nei pressi del canale rialzista. Supporto a 0.9712 (12/10/2017 min). In assenza di una rottura confermata, il mercato potrebbe continuare a salire all'interno del canale.
- Nel lungo termine, la coppia si muove all'interno di un ampio range dal 2011, nonostante le turbolenze relative alla decisione della SNB di Gennaio 2015 (rimozione della soglia su EUR/CHF). Supporto posizionato a 0.8986 (30/01/2015 min).

Peter Rosenstreich | Head of Market Strategy
 e-mail: Peter.Rosenstreich@swissquote.ch

USD / CAD

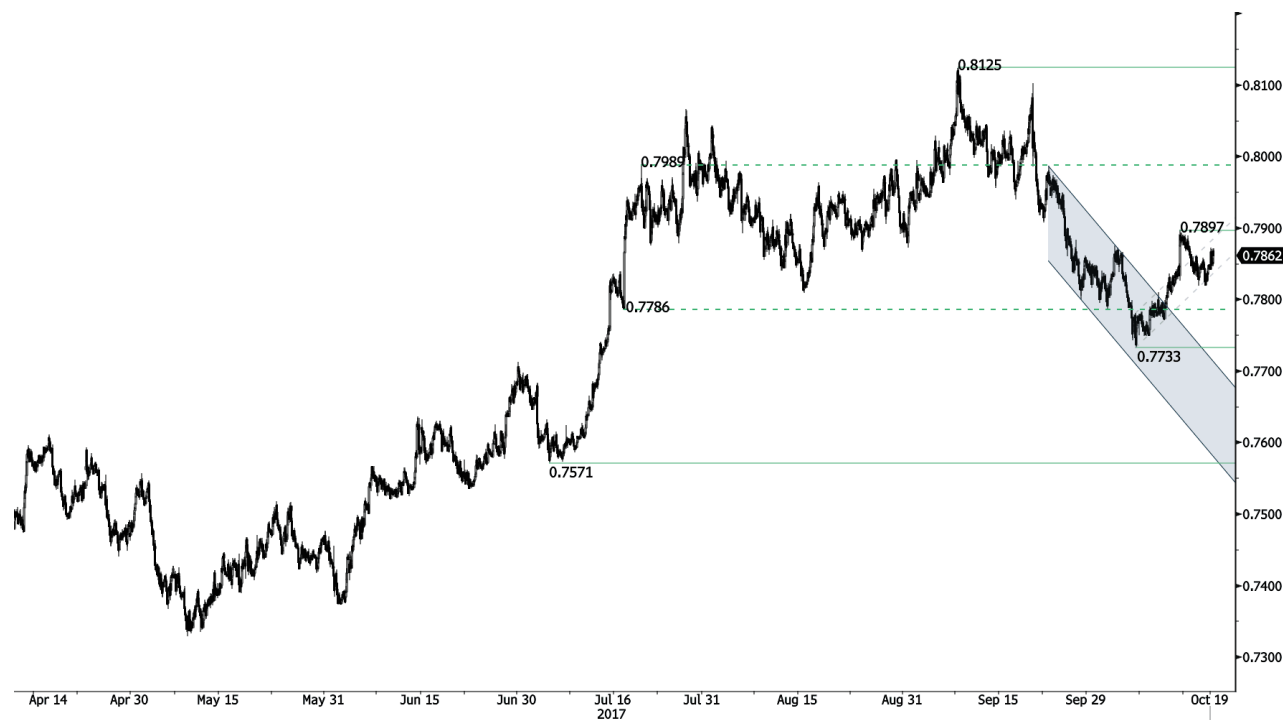


Ancora supportato dal canale

- USD/CAD si mantiene ben supportato all'interno del canale rialzista di medio periodo. Supporto posizionato a 1.1945 (29/04/2015 min). Prossima importante resistenza a 1.2663 (31/08/2017 max).
- Nel lungo termine, il prezzo ha incrociato al rialzo la media di lungo periodo. Resistenza posizionata a 1.4690 (22/01/2016 max). Importante supporto individuato a 1.2461 (16/03/2015 min). Nel lungo termine la tendenza è ribassista.

Peter Rosenstreich | Head of Market Strategy
 e-mail: Peter.Rosenstreich@swissquote.ch

AUD / USD

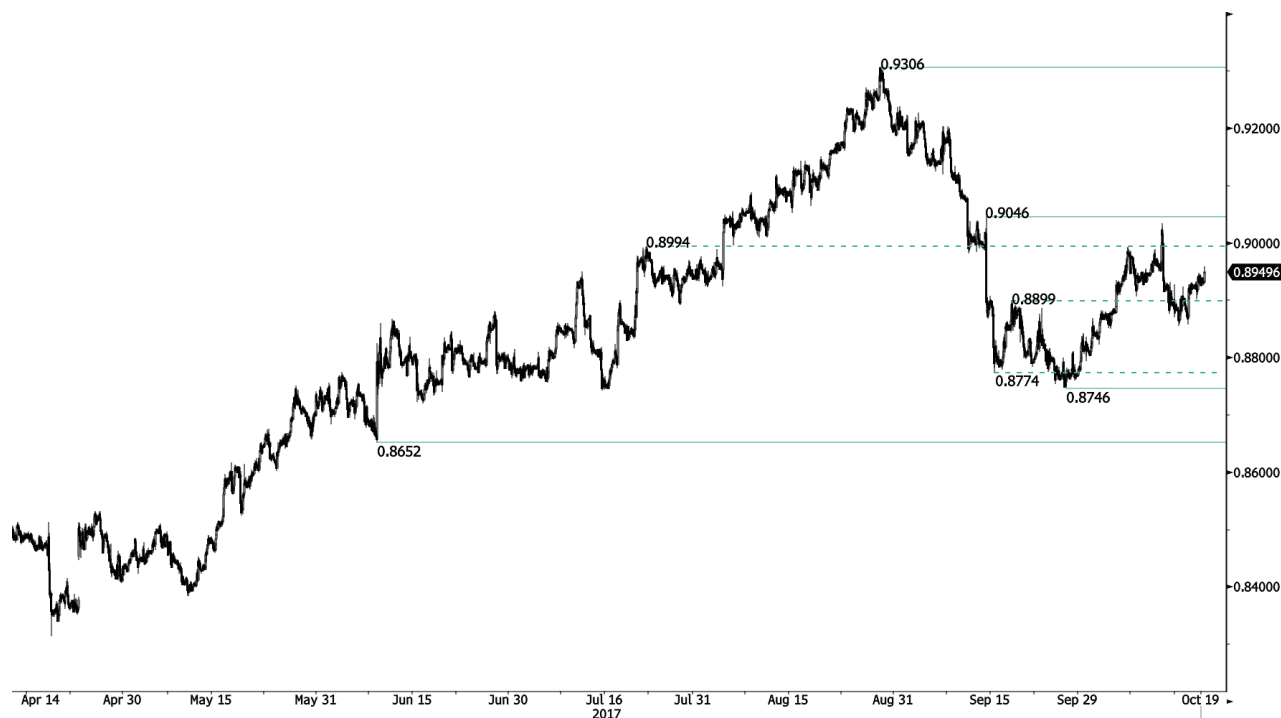


Possibili ulteriori rialzi

- AUD/USD è in trend rialzista. Successiva resistenza individuata a 0.8125 (29/08/2015 max). Prossimo supporto a 0.7733 (06/10/2017 min).
- Nel lungo termine, attendiamo segnali di inversione del trend, ancora ribassista. Supporto posizionato a 0.6009 (31/10/2008 min). Una rottura della resistenza 0.8295 (15/01/2015 max) modificherebbe il quadro di lungo termine.

Peter Rosenstreich | Head of Market Strategy
 e-mail: Peter.Rosenstreich@swissquote.ch

EUR / GBP



Fase rialzista

- EUR/GBP ha accelerato al ribasso, dopo una falsa rottura della resistenza 0.9000. Successiva resistenza individuata a 0.9306 (29/07/2017 max). Prossimo supporto a 0.8746 (29/09/2017 min).
- Nel lungo periodo, la coppia sta recuperando i ribassi degli anni precedenti. Il quadro tecnico indica ulteriori rialzi, e il mercato si sta muovendo sopra la media a 200 giorni. Importante resistenza posizionata a 0.9500 (soglia psicologica).

Peter Rosenstreich | Head of Market Strategy
 e-mail: Peter.Rosenstreich@swissquote.ch

EUR / CHF

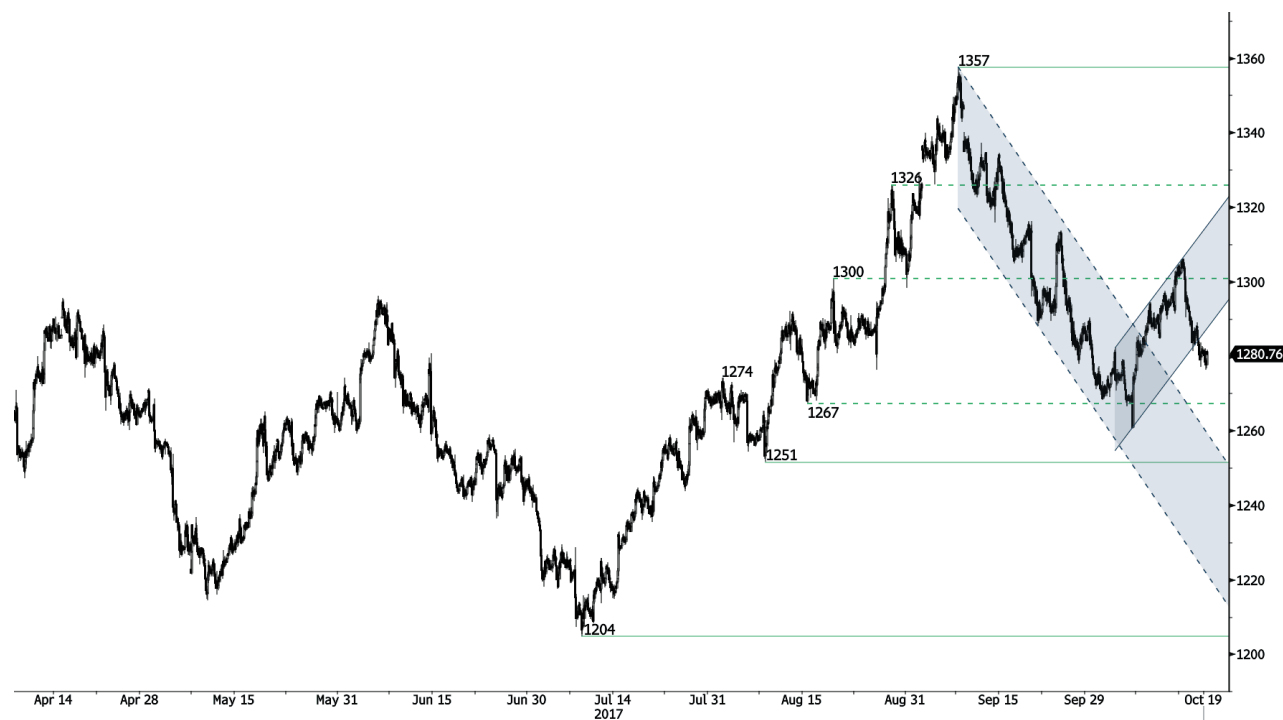


Nuovamente all'attacco dei massimi

- EUR/CHF ha ripreso a salire con buona forza. Supporti posizionati a 1.1362 e 1.1260 (04/08/2017 min). Resistenza sui massimi a 1.1623 (22/09/2017 max).
- Nel lungo periodo, il quadro tecnico è ancora rialzista. Resistenza posizionata in area 1.1200. Il QE della BCE dovrebbe però mantenere la pressione viva sull'euro, e quindi su EUR/CHF. Importanti supporti individuati a 1.0184 (28/01/2015 min) e 1.0082 (27/01/2015 min).

Peter Rosenstreich | Head of Market Strategy
 e-mail: Peter.Rosenstreich@swissquote.ch

ORO (in USD)

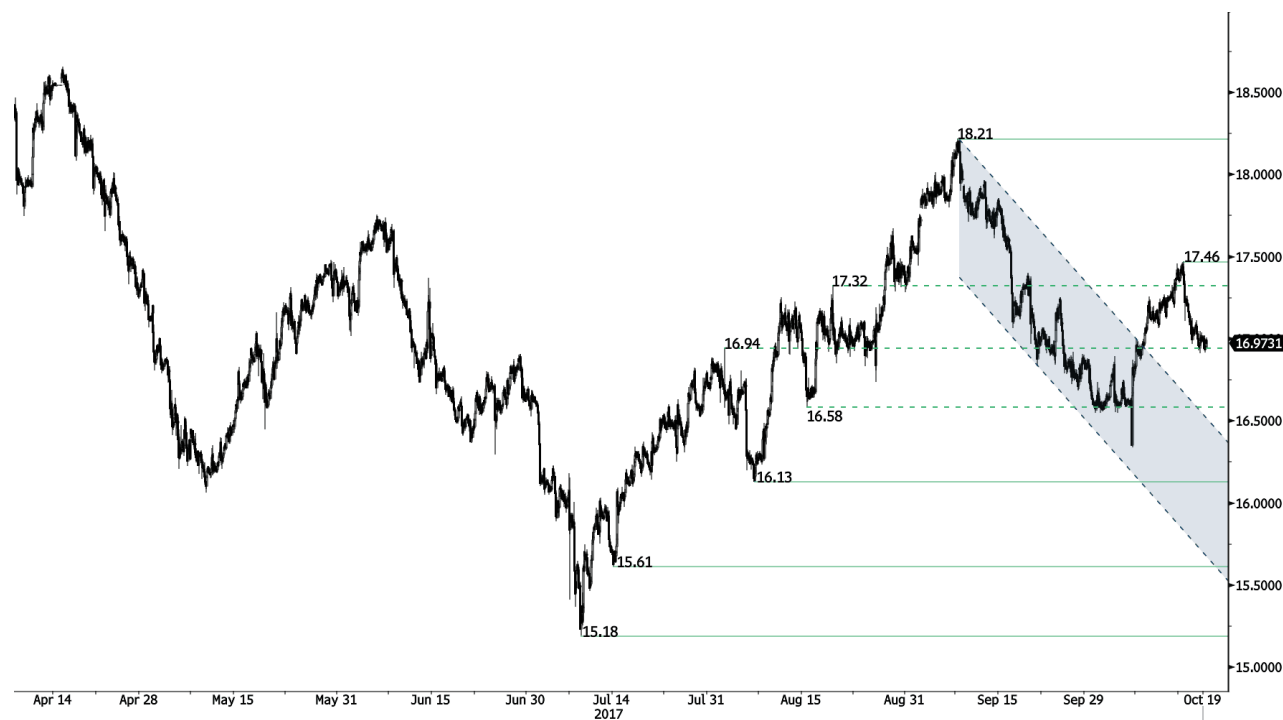


Rottura ribassista del canale

- L'oro è uscito al ribasso del canale. Resistenza individuata a 1357 (06/09/2016). Importante supporto a 1204 (10/07/2017 max).
- Nel lungo periodo, per confermare l'inversione del trend sarebbe necessaria la rottura di 1392 (17/03/2014). Importante supporto individuato a 1045 (05/02/2010 min).

Peter Rosenstreich | Head of Market Strategy
 e-mail: Peter.Rosenstreich@swissquote.ch

ARGENTO (in USD)

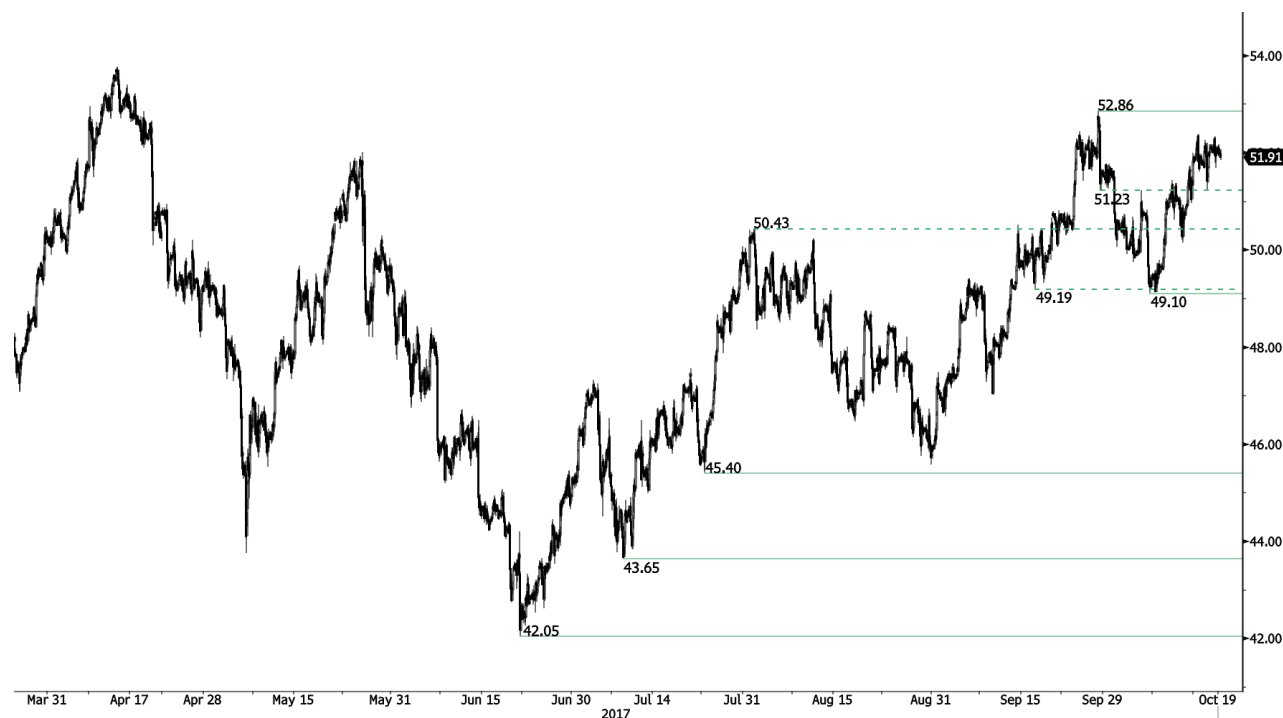


Torna sotto 17.00

- L'argento sta prendendo profitto dopo il rally della scorsa settimana. Mercato ormai al di sotto della soglia 17.00. Supporto individuato a 16.13 (Agosto 2017). Resistenza sui massimi di Ottobre a 17.46.
- Nel lungo periodo, per confermare l'inversione del trend sarebbe necessaria la rottura di 1392 (17/03/2014). Importante supporto individuato a 1045 (05/02/2010 min).

Peter Rosenstreich | Head of Market Strategy
 e-mail: Peter.Rosenstreich@swissquote.ch

PETROLIO (in USD)

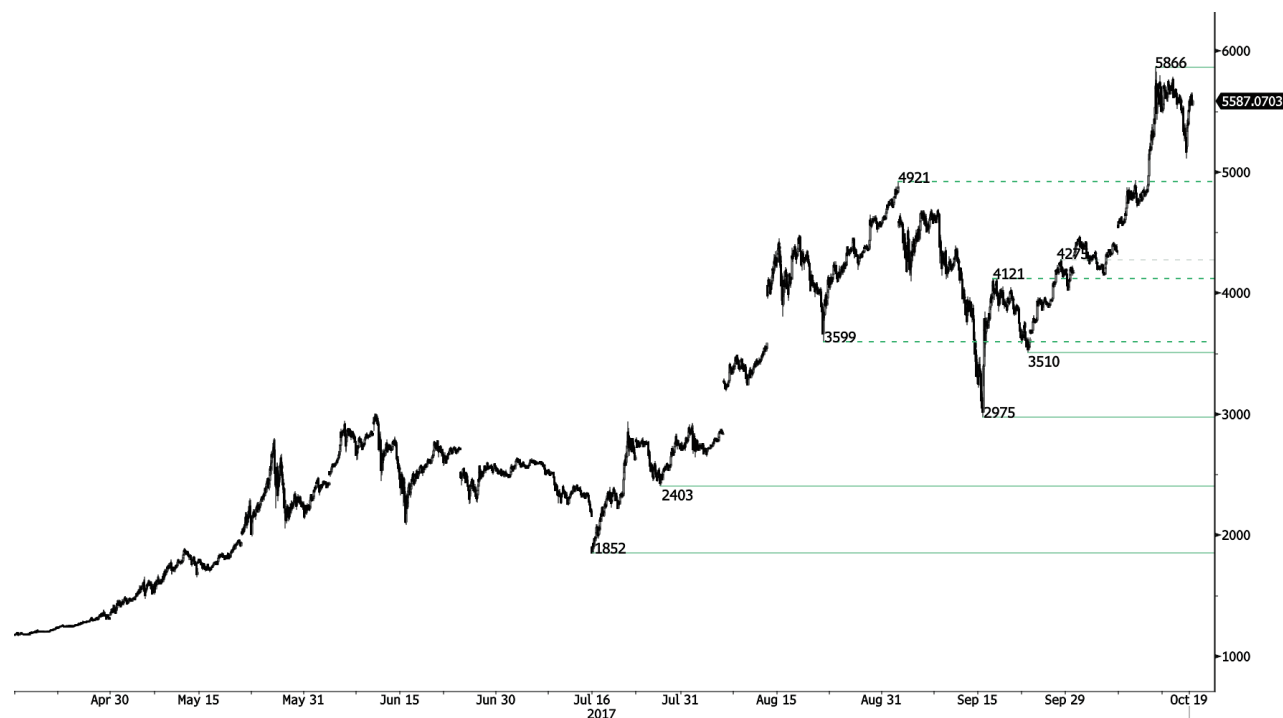


Consolidamento sotto la resistenza 52.86

- Il petrolio si sta muovendo all'interno di un range compreso tra il supporto 49.10 e la resistenza 52.86 (26/09/2017 max). Attendiamo un approdo agli estremi del range.
- Nel lungo periodo, il trend ha mostrato segnali di ripresa, ma crediamo che ulteriori ribassi siano ancora possibili. Forte supporto a 24.82 (13/11/2002), preceduto dal livello 35.24. Importante resistenza individuata a 55.24 (03/01/2017 max).

Peter Rosenstreich | Head of Market Strategy
 e-mail: Peter.Rosenstreich@swissquote.ch

BITCOIN (in USD)



Compratori ancora forti

• Il Bitcoin ha reagito con forza dopo il ritracciamento. Nessuna resistenza in prossimità e possibile continuazione del movimento verso \$6000. Attenzione però a improvvise prese di profitto. Importante supporto posizionato in area 3500.

• Nel lungo periodo, la valuta digitale è cresciuta moltissimo. E' possibile il raggiungimento di quota \$10.000.

Peter Rosenstreich | Head of Market Strategy
 e-mail: Peter.Rosenstreich@swissquote.ch

TERMINI LEGALI

Nonostante l'impegno a verifica della validità e della qualità dei dati utilizzati per la ricerca, non vi è garanzia che questi siano corretti ed accurati. Swissquote Bank e le sue consociate non si assumono alcuna responsabilità riguardo errori ed omissioni, nè relativamente all'accuratezza e alla validità delle informazioni e delle analisi sopra contenute. Questo documento non costituisce un'esortazione a vendere e/o comprare alcuno strumento finanziario, nè può essere considerato una sollecitazione e/o un'offerta a prendere parte in alcuna transazione. Questo documento rappresenta una ricerca economica e non intende costituire una consulenza a fini di investimento, nè a sollecitare alcuno scambio di beni o servizi.

Pur rappresentando una componente inevitabile in ogni investimento finanziario, il rischio derivante dallo scambio di valute nel Forex può risultare particolarmente consistente. Quindi, nel considerare l'operatività nel mercato dei cambi, è necessario essere coscienti dei rischi associati a tali prodotti finanziari in modo da decidere in maniera informata e consapevole. Il materiale qui presente non è stato redatto a fini di consigliare o suggerire alcun investimento. Swissquote Bank si adopera per l'utilizzo di informazioni ampiamente credibili, ma non può in alcun modo rassicurare riguardo la loro completezza ed accuratezza. Inoltre, non ci riteniamo obbligati ad informare nel caso di cambiamento delle opinioni o dei dati in questo documento. Ogni prezzo è inserito in questo report a finalità informativa, e non rappresenta una valutazione dei sottostanti indicati.

Questo documento viene distribuito nel rispetto della legge ivi applicabile. Nulla all'interno di questo contenuto può definire alcuna strategia o consiglio di investimento come adatto ed appropriato alle caratteristiche del recipiente, piuttosto che come consulenza a fini di investimento personale. La pubblicazione presenta l'unica finalità informativa, non costituisce pubblicità e rappresenta un'esortazione a vendere e/o comprare alcuno strumento finanziario in alcuna giurisdizione. Nessuna garanzia, espressa o implicita, è fornita riguardo l'accuratezza, la completezza e l'affidabilità delle informazioni qui contenute, con l'eccezione delle informazioni riguardanti Swissquote Bank, le sue consociate ed affiliate. Questo documento non è da intendersi come dichiarazione o valutazione completa degli strumenti finanziari contenuti. Swissquote Bank non garantisce che gli investitori possano ottenere dei profitti, nè condividerà con essi eventuali risultati operativi, nè è disposta ad accettare alcuna responsabilità in caso di perdite da investimento. Gli investimenti comportano un rischio e le decisioni di investimento richiedono prudenza. Questo documento non deve assumere una forma sostitutiva dell'esercizio della propria facoltà di giudizio. Qualsiasi opinione espressa in questo documento presenta una finalità esclusivamente informativa, e potrebbe subire delle modifiche senza alcun obbligo di notifica, e potrebbe essere diversa o contraria ad opinioni espressa da altre aree e gruppi di Swissquote Bank, come risultato di diversi criteri di valutazione. Swissquote Bank non può essere considerata responsabile di alcun risultato, positivo o negativo, che sia stato determinato totalmente o parzialmente dalle informazioni sopra riportate.

Il servizio verrà avviato, aggiornato, ed eventualmente cessato, ad esclusiva discrezione dello Swissquote Bank Strategy Desk. Le analisi sopra contenute si basano su diversi metodi di valutazione. Diversi criteri di valutazione possono risultare in risultati e decisioni differenti. Gli analisti responsabili della redazione di questo documento potrebbero interagire con il dipartimento dedicato al trading, con il personale addetto alle vendite o altri dipartimenti, con la finalità di raccogliere, sintetizzare ed interpretare le informazioni di mercato.

Swissquote Bank non è obbligata ad aggiornare continuamente le informazioni qui contenute, e non può essere considerata responsabile di alcun risultato, positivo o negativo, che sia stato determinato totalmente o parzialmente dalle informazioni sopra contenute. © Swissquote Bank 2014. Tutti i diritti riservati.