Swissquote

AUTORES

# INFORME DIARIO DE ANÁLISIS TÉCNICO

8 de septiembre de 2017

**DISCLAIMER & DISPOSICIONES**

Por favor lea al final de este informe el deslinde de responsabilidades y disposiciones

# EUR / USD

## Extendiendo avance

• El EUR/USD ha superado la resistencia horizontal, confirmando la mejora de su estructura técnica. El nuevo rango horario se ubica entre el soporte del 1.2023 (mínimo intradiario) y la resistencia del 1.2090 (máximo intradiario). Un soporte más fuerte aparece en un distante 1.1662 (mínimo del 17/08/2017). Su estructura de precio lo muestra expuesto a una nueva presión compradora.

• A largo plazo se observa claramente cómo el momentum pasa a ser predominantemente alcista, lo que hace que mantengamos un sesgo en esta dirección. La resistencia clave se ubica 1.2252 (máximo del 25/12/2014). El soporte clave continúa ubicado en 1.0341 (mínimo del 03/01/2017).

Peter Rosenstreich | Head of Market Strategy
e-mail: Peter.Rosenstreich@swissquote.ch

# GBP / USD

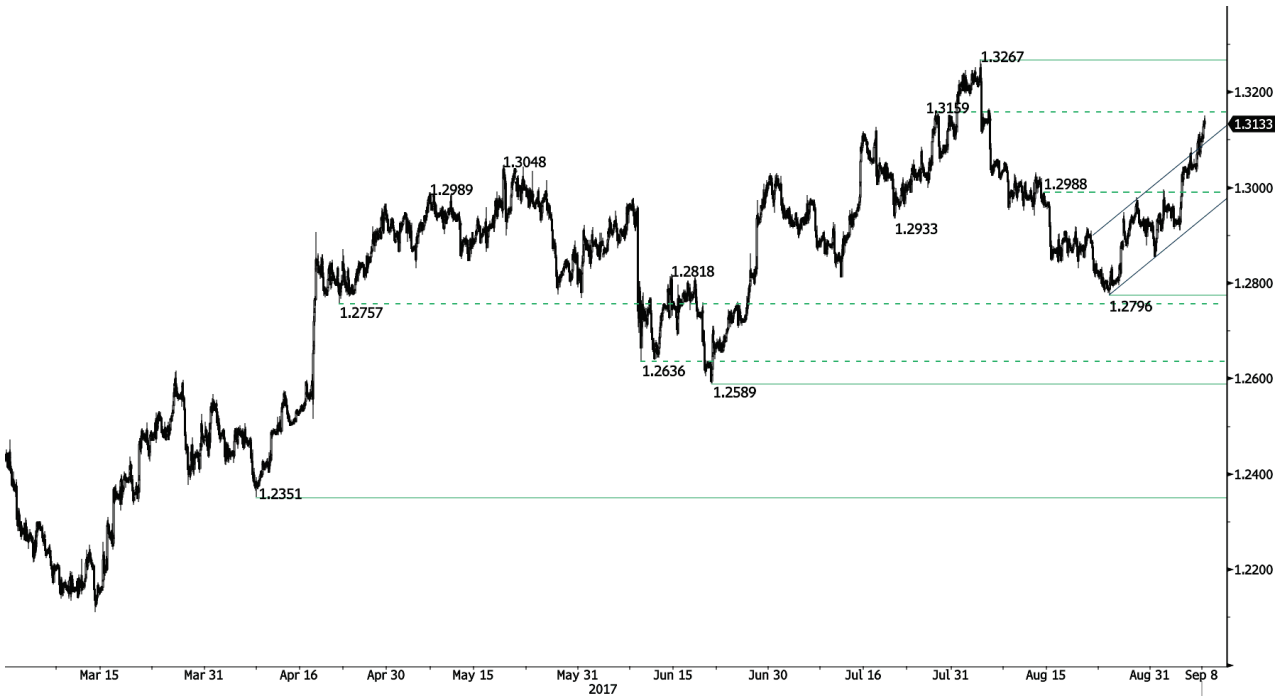


## Extendiendo avance

• El GBP/USD mejora su estructura técnica de corto plazo tras romper la resistencia del canal ascendente. Dicha estructura lo deja expuesto a una mayor apreciación. Un fuerte soporte aparece en 1.3023 (mínimo del 06/09/2017).

• A largo plazo, el patrón bajista se ha acentuado mucho más tras el voto del Brexit, lo cual lo deja expuesto a mayores declives. En esta escala de tiempo, el soporte se ubica en 1.1841 (mínimo del 07/10/2017) y la resistencia en 1.3500. Esta tendencia de largo plazo quedaría anulada si se quebrase esta última resistencia. De todos modos, esto último es muy improbable por el momento.

Peter Rosenstreich | Head of Market Strategy
e-mail: Peter.Rosenstreich@swissquote.ch

# USD / JPY

**El mercado perfora el soporte del 108.13**

• El USD/JPY continúa retrocediendo ratificando la presión vendedora generada a partir del rechazo de la resistencia del 111.05 (máximo del 04/08/2017). El nuevo soporte de referencia se ubica en 106.95 (máximo del 10/11/2016). Su estructura de precio lo muestra expuesto a una mayor presión bajista.

• A largo plazo contemplamos un sesgo bajista. El primer soporte se encuentra en 99.02 (mínimo del 10/08/2013). Por el momento, es prácticamente improbable que realice un avance gradual hacia la resistencia clave del 125.86 (máximo del 05/06/2015). Su estructura técnica lo deja expuesto en esta escala de tiempo al soporte del 93.79 (mínimo del 13/06/2013).

Peter Rosenstreich | Head of Market Strategy
e-mail: Peter.Rosenstreich@swissquote.ch

# USD / CHF

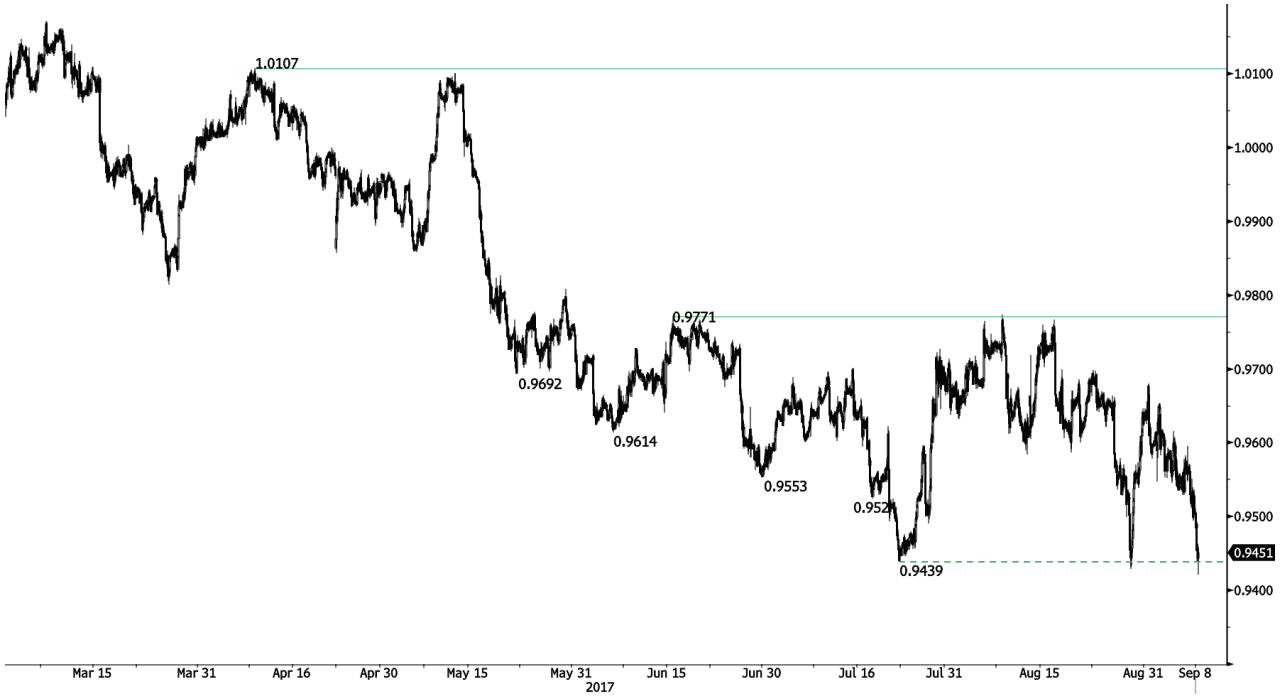


**El mercado desafía el soporte del 0.9439**

• El USD/CHF intenta rebotar. El mercado sigue tomando como referencia la fuerte resistencia del 0.9771 (máximo del 15/06/2017). Asimismo contempla la reanudación de la presión vendedora para llevar a la paridad probablemente a niveles por debajo del 0.9444 (03/05/2017).

• A largo plazo, el cruce sigue negociándose dentro del rango formado desde 2011 a pesar de los sacudones surgidos cuando el BNS abandonó la flotación controlada del CHF. Un soporte clave se puede encontrar en 0.8986 (mínimo 30/01/2015). Sin embargo, la estructura técnica favorece una tendencia alcista a largo plazo desde el cimbronazo en enero de 2015.

Peter Rosenstreich | Head of Market Strategy
e-mail: Peter.Rosenstreich@swissquote.ch

# USD / CAD

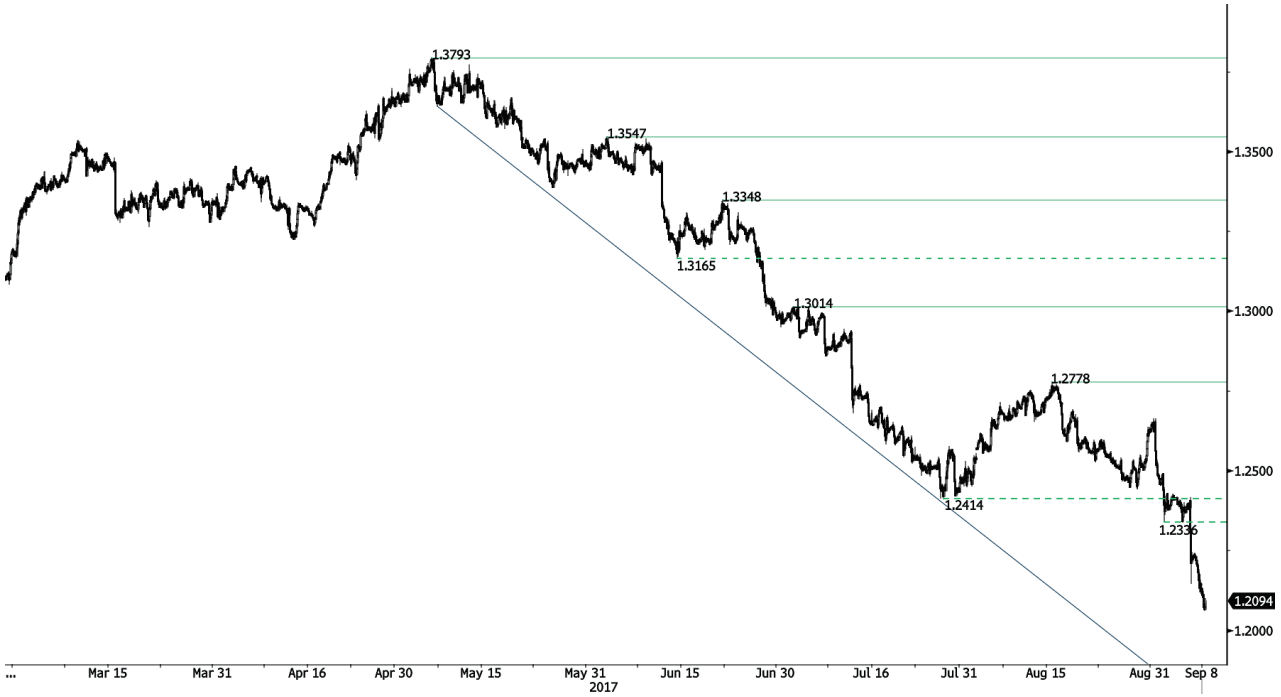


## Caída libre

• El USD/CAD se negocia a la baja confirmando la tendencia subyacente en esta dirección. El nuevo soporte horario se ubica en 1.1945 (mínimo del 29/04/2015). La resistencia horaria se ubica en un distante 1.2778 (mínimo del 15/08/2017). Su estructura de precio de corto plazo lo muestra proclive a una mayor presión bajista siempre y cuando prevalezca la resistencia del 1.2778.

• El mercado ha quebrado el soporte de largo plazo de 1.2461 (mínimo del 16/03/2015). Una fuerte resistencia aparece en 1.4690 (máximo del 22/01/2016). Su estructura de precio en esta escala de tiempo lo deja expuesto a una caída más profunda.

Peter Rosenstreich | Head of Market Strategy
e-mail: Peter.Rosenstreich@swissquote.ch

# AUD / USD

## Fuerte salto

• El AUD/USD ha confirmado exitosamente el soporte fijado por la línea de rumbo ascendente al superar la resistencia horaria del 0.8066, mejorando así su estructura técnica de corto plazo. El nuevo soporte horario se ubica en 0.8045 (máximo intradiario) y la resistencia clave en 0.8164 (máximo del 14/05/2015). Asimismo yace proclive a marcar una mayor fase de consolidación.

• A largo plazo, su tendencia es bajista predominantemente desde 2011. El soporte clave se ubica en 0.6009 (mínimo del 31/10/2008). Para anular estas perspectivas bajistas a largo plazo, es necesario constatar el quiebre de la resistencia clave de 0.8295 (máximo del 15/01/2015).

Peter Rosenstreich | Head of Market Strategy
e-mail: Peter.Rosenstreich@swissquote.ch

# EUR / GBP

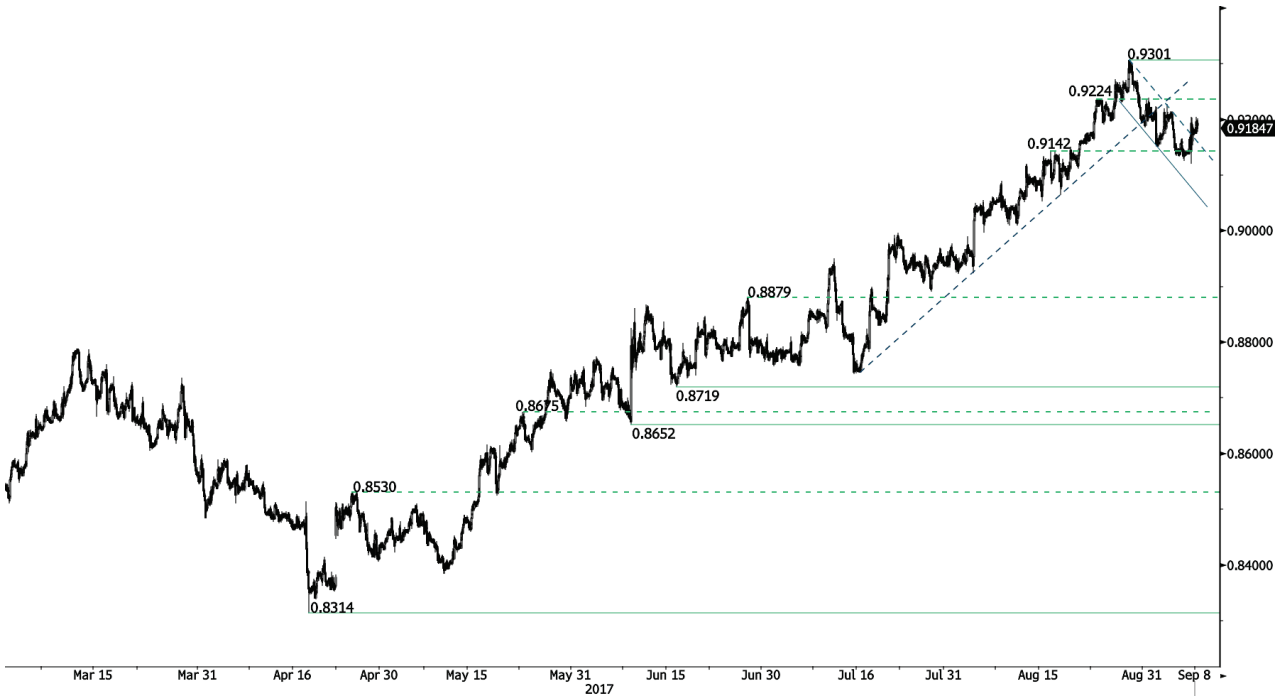


## Mejora de corto plazo

• El EUR/GBP marca un rebote desde el soporte. No obstante, siempre y cuando permanezca por debajo de la resistencia del 0.9176 (línea de rumbo bajista), su estructura técnica de corto plazo seguirá manteniendo un sesgo bajista. El soporte horario se ubica en 0.9141 (07/09/2017) y la segunda resistencia se ubica en 0.9306 (máximo del 29/07/2017).

• A largo plazo, el cruce se ha recuperado con creces de los mínimos de 2015. Su estructura técnica sugiere un creciente momentum alcista mientras se negocia por encima de la Media Móvil Diaria de 200 períodos. La resistencia clave se ubica en el nivel psicológico de 0.9500.

Peter Rosenstreich | Head of Market Strategy
e-mail: Peter.Rosenstreich@swissquote.ch

# EUR / CHF

**Es probable que el mercado siga consolidándose con un comportamiento oscilante**

• El EUR/CHF ha marcado una fuerte caída desde la zona de la resistencia formada entre 1.1356 y 1.1472. Por el momento e inclusive a medio plazo, el cruce continúa expuesto a mayores oscilaciones.

• A largo plazo, la estructura técnica bajista que venía manteniendo se ha revertido. Una fuerte resistencia aparece en 1.20 (nivel previo al cimbronazo). De todos modos, es probable que el programa QE del BCE siga generando una presión vendedora sobre el euro, lo que afectaría al cruce. Los soportes se encuentran entre 1.0184 (mínimo del 28/01/2015) y 1.0082 (mínimo del 27/01/2015).

Peter Rosenstreich | Head of Market Strategy
e-mail: Peter.Rosenstreich@swissquote.ch

# ORO (denominado en USD)

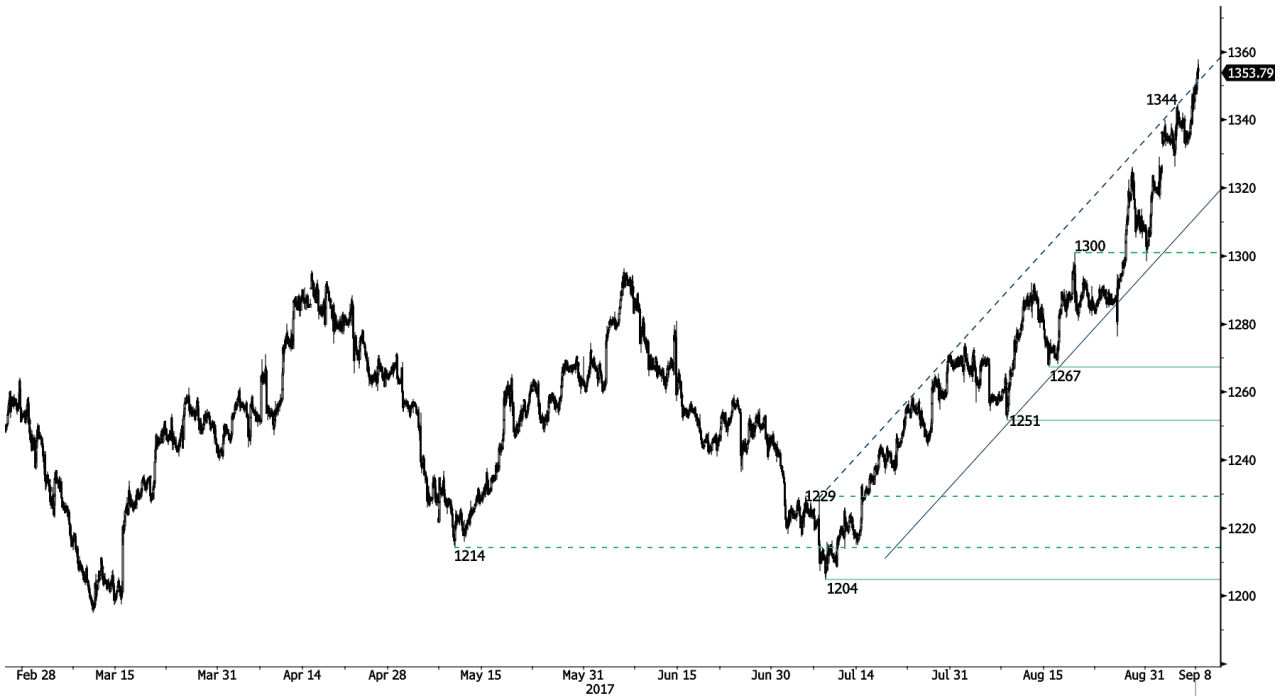


## Extensión de avance

• El oro ha atraído nuevos compradores y superado la resistencia del canal ascendente. El mercado continúa tomando como referencia el soporte del 1326 (mínimo de la brecha), al cual le sigue uno más fuerte en 1204 (mínimo del 10/07/2017). Su estructura de precio lo muestra expuesto a una mayor apreciación.

• A largo plazo, su estructura técnica muestra el desarrollo de un creciente momentum alcista, donde se necesita la superación del 1392 (17/03/2014) para confirmarla. El soporte clave se encuentra en 1045 (mínimo del 05/02/2010).

Peter Rosenstreich | Head of Market Strategy
e-mail: Peter.Rosenstreich@swissquote.ch

# PLATA (denominada en USD)

## Extensión de avance

• En la plata el mercado ha roto la resistencia clave del 17.75, lo que deja el camino abierto para un desafío a la resistencia del 18.65 (máximo del 17/04/2017). Esto además hace que continúe negociándose dentro de su canal ascendente. El soporte de referencia se ubica en 16.58 (máximo del 15/08/2017). Su estructura de precio lo deja expuesto a iniciar una nueva fase alcista.

• A largo plazo, el patrón de cruz de muerte marca una fuerte probabilidad de un retroceso. La resistencia se ubica en 25.11 (máximo del 28/08/2013). Un fuerte soporte se ubica en 11.75 (20/04/2009).

Peter Rosenstreich | Head of Market Strategy
e-mail: Peter.Rosenstreich@swissquote.ch

# CRUDO (denominado en USD)

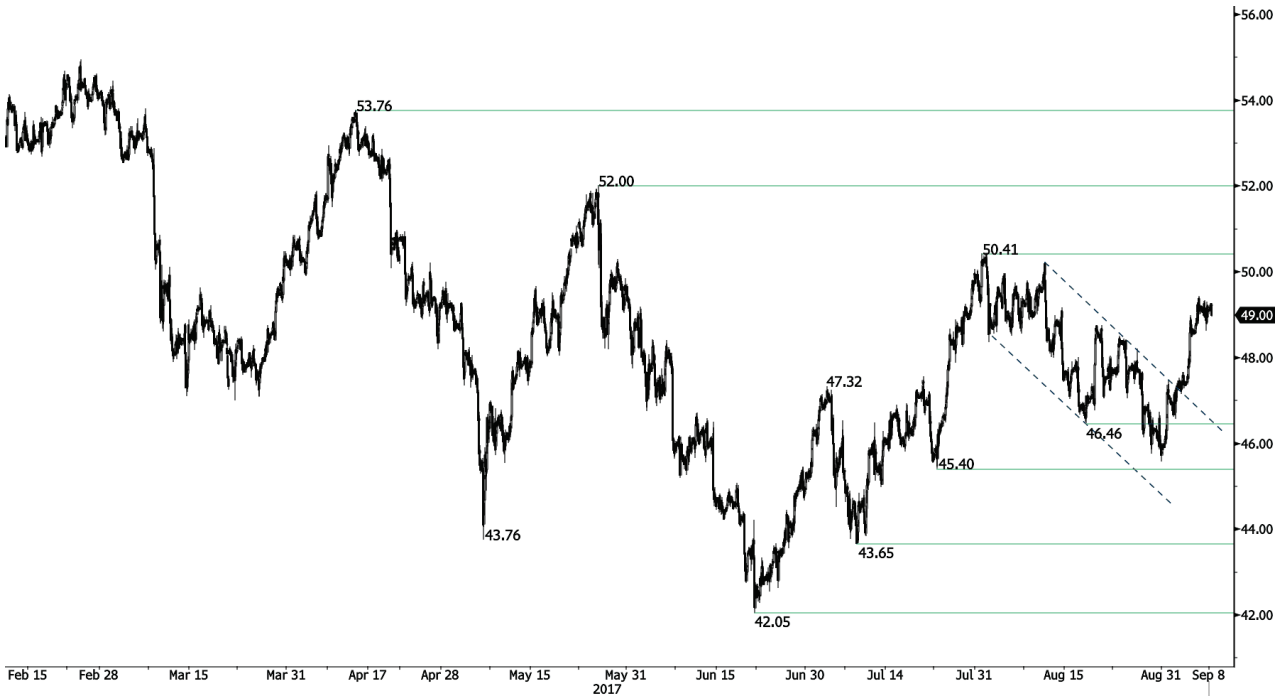


## Consolidación alcista

• El crudo continúa atrayendo nuevos compradores tras haber rebotado desde el soporte clave del 45.40. El mercado continúa operando entre el soporte horario del 45.40 (mínimo del 17/08/2017) y la fuerte resistencia del 50.41 (máximo del 31/07/2017). A pesar de este rebote, su estructura de precio lo muestra proclive a seguir presionado a la baja a corto plazo.

• A largo plazo, el crudo se ha recuperado del fuerte declive del año pasado. Sin embargo, consideramos que es posible una mayor vulnerabilidad. El soporte clave se ubica en 35.24 (mínimo del 05/04/2016) mientras que la resistencia clave se encuentra en 55.24 (máximo 03/01/2017).

Peter Rosenstreich | Head of Market Strategy
e-mail: Peter.Rosenstreich@swissquote.ch

# BITCOIN (denominado en USD)

**Rebote no convincente hasta el momento**

• El Bitcoin registró recientemente un nuevo récord. No obstante, la presión vendedora que se observa a corto plazo hace que su potencial alcista sea acotado. Igualmente desde una perspectiva técnica, la criptodivisa mantiene unas perspectivas alcistas siempre y cuando logre sostener el soporte clave del 4478 (ex resistencia horizontal), el cual continúa vigilado por estas horas. Un fuerte soporte aparece mucho más distante en 3599 (mínimo del 22/08/2017). La resistencia clave se ubica en 4921.

• A largo plazo, esta clase de activo digital ofrece unas perspectivas valoración exponencial, contando con bastantes probabilidades de alcanzar los $10.000.

Peter Rosenstreich | Head of Market Strategy
e-mail: Peter.Rosenstreich@swissquote.ch

# DISCLAIMER

Si bien se ha realizado el máximo esfuerzo para asegurar que los datos proporcionados y utilizados para la investigación de este documento sean de la mejor calidad, no se puede garantizar que sea totalmente correcto y Swissquote Bank y sus empresas subsidiarias no pueden aceptar responsabilidad de ningún tipo con relación a errores u omisiones, o con relación a la exactitud total de la información aquí contenida. Este documento no constituye una recomendación para vender y/o comprar ningún tipo de producto financiero asi como no constituye una oferta y/o solicitud de intervenir en una transacción. Este documento se refiere exclusivamente a una investigación económica y de ningún modo se debe interpretar como un asesoramiento de inversión.

Si bien todo tipo de inversión conlleva algún grado de riesgo, los riesgos de pérdida en transacciones en el mercado forex pueden ser sustanciales. Por lo tanto si usted está considerando operar en este mercado, debe tener conocimiento de los riesgos asociados a esta clase de inversión antes de concretarla. El material presentado aquí de ninguna manera intenta ser un asesoramiento para operar divisas ni tampoco de estrategia. Swissquote Bank realiza un gran esfuerzo para proveer la mejor calidad de información, pero no está en nuestras manos garantizar su total exactitud. Cualquier precio establecido en este informe es exclusivamente como información y no implica una evaluación para activos financieros individuales u otros instrumentos.

Este informe es para su distribución exclusivamente en los términos arriba mencionados y debe estar autorizado por la ley vigente. Ningún dato debe ser tomado como una estrategia de inversión o como recomendación en un asesoramiento personal. El único objetivo de esta publicación es una información de calidad y de ninguna forma debe ser valorado como incitación a comprar o vender cualquier tipo de activo financiero en ningún lugar. No representa ni garantiza sea de forma explícita o implícita la información contenida aquí, salvo en lo referido a los datos de Swissquote Bank, sus empresas subsidiarias y afiliadas. Tampoco pretende brindar un completo informe o resumen sobre activos financieros, mercados o emprendimientos aquí mencionados. Swissquote Bank no asegura que los inversores obtendrán ganancias, tampoco las compartirá en el caso que se concreten así como no asumirá ningún tipo de responsabilidad ante eventuales pérdidas. Las inversiones implican riesgos y quienes los toman deben ser prudentes al momento de tomar decisiones. Este informe no debe ser tomado por quienes lo reciben como un sustituto de su propio criterio. Cualquier opinión expresada en este informe tiene caracter exclusivamente informativo y está sujeto a cambios sin previo aviso; asimismo puede diferir o ser contrario a opiniones expresadas por otras áreas de negocios o grupos de Swissquote Bank como resultado de utilizar diferentes hipótesis o criterios. Swissquote Bank no tiene ninguna obligacion o responsabilidad frente a cualquier transacción, resultado, ganancia o pérdida basadas en este informe, total o parcialmente.

La investigación se iniciará, actualizará y cesará unicamente según el criterio del Departamento de Estrategias de Swissquote Bank. Los análisis contenidos aquí están basados en diferentes teorías. Diferentes teorías pueden llevar a diferentes resultados. El (los) analista (s) responsable (s) de la preparación de este informe, pueden interactuar con el personal de sala de operaciones, personal de ventas y otras circunscripciones con el propósito de juntar, sintetizar e interpretar la información del mercado.

Swissquote Bank no tiene ninguna obligación de actualizar o mantener al dia la información contenida aqui y no es responsable por ningún resultado, sea ganancia o pérdida basado parcial o totalmente en este informe. © Swissquote Bank 2014. Todos los derechos reservados.