Swissquote

研究团队

技术分析日评

2017年9月8日

免责声明
请阅读报告最后的免责声明。

EUR / USD

强劲上涨.

• **欧元**兑美元突破了历史性的阻力位，确认技术结构改善。小时阻力位于1.2090 (盘中高点)，**小**时支撑位于远处的1.2023 (盘中低点)。**强支撑位于**远处的1.1662 (2017年8月17日低点)。预计上涨压力将重现。

• 长线看，动能基本转为看涨。我们预计将继续上涨。主要阻力位于1.2252 (2014年12月25日高点)，**强支撑位于**1.0341 (2017年1月3日低点)。

Peter Rosenstreich | Head of Market Strategy
e-mail: Peter.Rosenstreich@swissquote.ch

GBP / USD

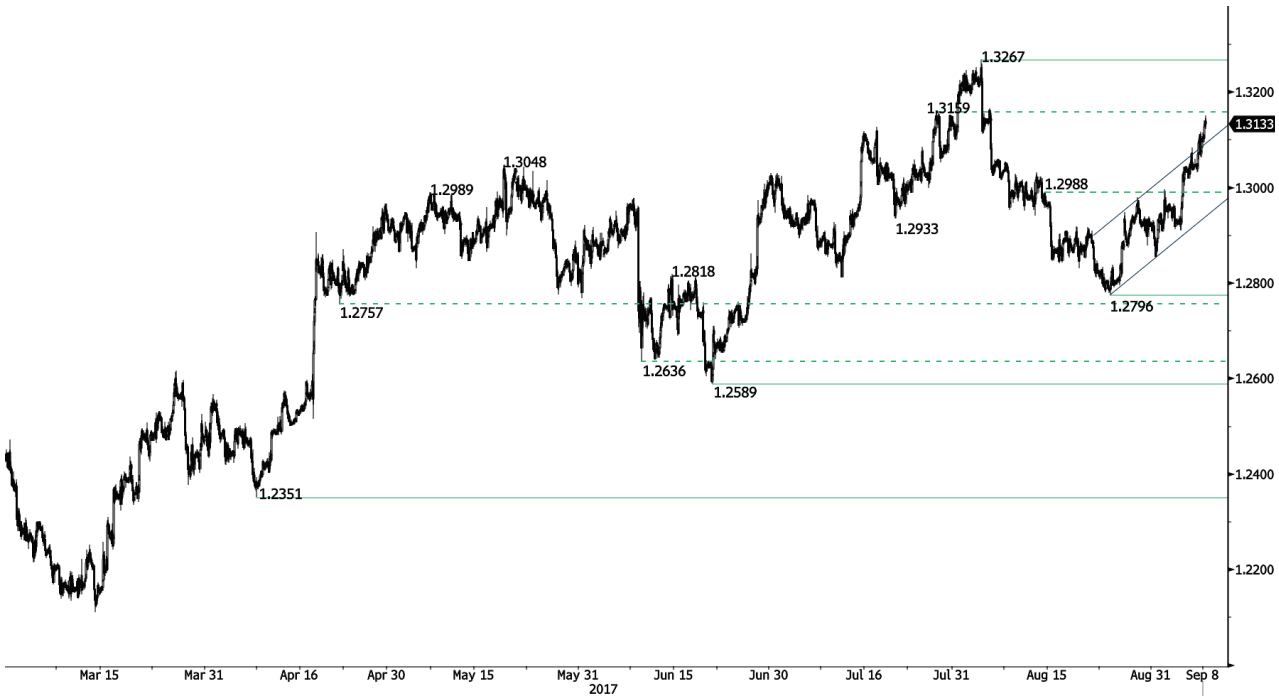

急剧上涨.

• **英**镑兑美元大涨至趋势线阻力位上方，确认短线技术机构改善。强支撑位于1.3023(2017年6月9日低点)，预计短线将面临上涨压力。

• **英国退欧打开了**进一步下跌的空间以来，长线技术结构更加看空。长期支撑位1.1841 (2017年7月10日低点)。长期阻力位于1.35附近，**突破将意味着**长期下跌趋势反转。然而目前这不太可能发生。

Peter Rosenstreich | Head of Market Strategy
e-mail: Peter.Rosenstreich@swissquote.ch

USD / JPY

跌破支撑位108.13.

• **美元**兑日元下跌，确认持续的卖压。该汇价试探阻力位111.05 (2017年8月4日高点)失败。支撑位于106.95(2016年11月10日高点)。预计将面临进一步的下跌压力。

• **我**们倾向于长期看空，支撑目前位于99.02 (2013年8月10日低点)。**逐步**涨向主要阻力125.86(2015年6月5日高点)已经不可能。预计将测试支撑位93.79 (2013年6月13日低点)。

Peter Rosenstreich | Head of Market Strategy
e-mail: Peter.Rosenstreich@swissquote.ch

USD / CHF

0.9439**支撑位面**临挑战.

• **美元**兑瑞郎试图反弹。强阻力位于0.9771(2017**年6月15日高点**)。**可能将在**0.9444(2017**年5月3日**)**下方**进一步走低。预计将重新面临下跌压力。

• 长线看，该汇价仍旧处于2011**年以来的区**间**内，尽管瑞士央行取消瑞郎**汇率绑定造成了一些动荡。关键支撑位于0.8986 (2015**年1月30日低点**)。**然而**2015**年1月解除**汇率绑定以来的技术结构倾向于长线看涨。

Peter Rosenstreich | Head of Market Strategy
e-mail: Peter.Rosenstreich@swissquote.ch

USD / CAD

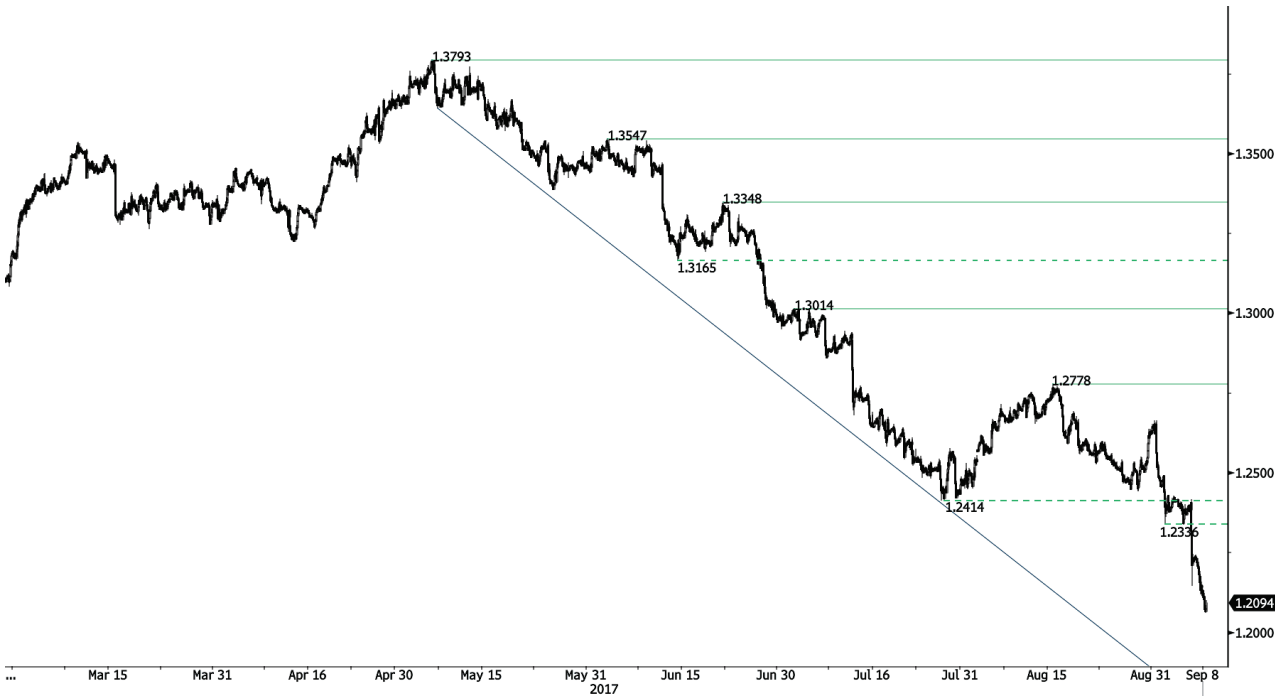

快速下跌.

• **美元**兑加元走低，确认下跌趋势。小时支撑位于1.1945(2015年4月29日低点)。**阻力位于**远处的1.2778 (2017年8月15日低点)。**如果不能突破阻力位**1.2778，预计短线将继续面临下跌压力。

• **更**长线看，该汇价目前正在试探长期支撑位1.2461 (2015年3月16日低点)。**强阻力位于**1.4690 (2016年1月22日高点)。该汇价可能将继续走低。

Peter Rosenstreich | Head of Market Strategy
e-mail: Peter.Rosenstreich@swissquote.ch

AUD / USD

大涨.

• **澳元**兑美元试探上升趋势线支撑0.7881**成功，已**经突破小时阻力位0.8066，**改善了短**线技术结构。小时支撑位于0.8045 (盘中高点)。**主要阻力位于**0.8164 (2015**年**5**月**14**日高点**)。预计将继续盘整。

• 长线看，我们等待当前下跌趋势结束的更多迹象。关键支撑位于0.6009 (2008**年**10**月**31**日低点**)。**需要突破关**键阻力 0.8295 (2015**年**1**月**15**日高点)**才能令我**们取消长线看空观点。

Peter Rosenstreich | Head of Market Strategy
e-mail: Peter.Rosenstreich@swissquote.ch

EUR / GBP

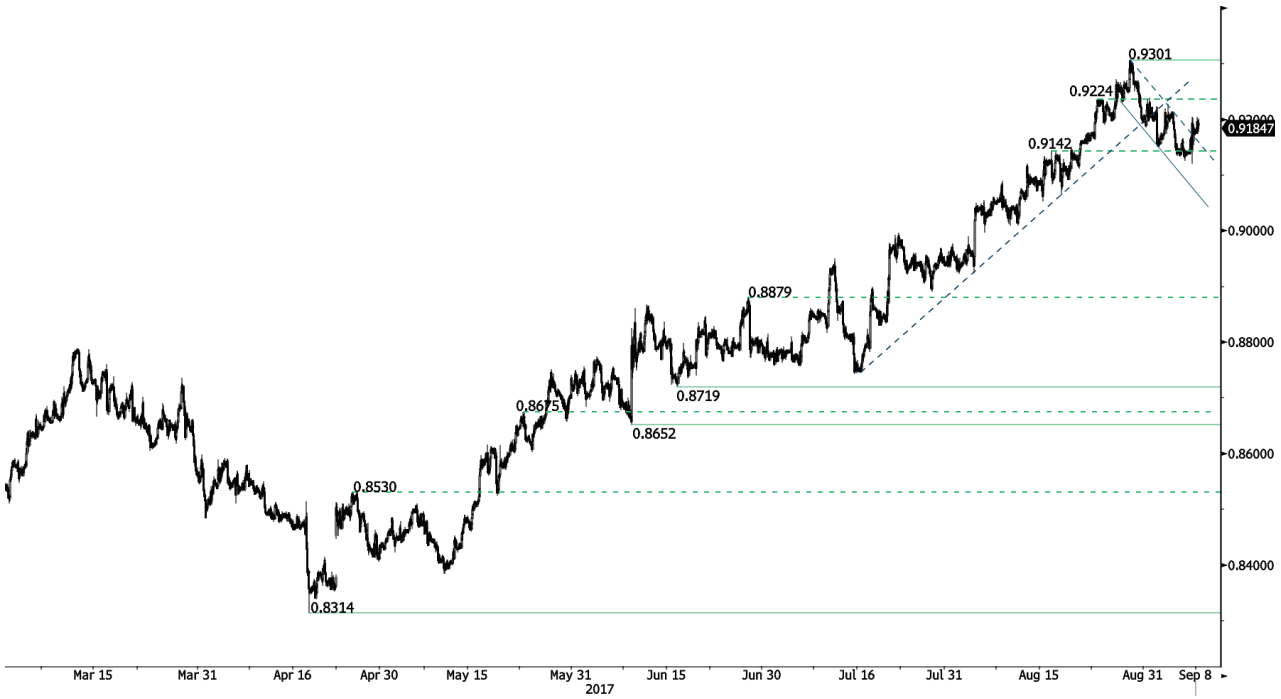

短线技术结构改善.

• **欧元**兑英镑自支撑位反弹。然而，只要保持在阻力位0.9176(**下降**趋势线)**下方，短**线技术结构就倾向于下跌。小时支撑位于0.9142 (2017**年9月**7**日**)。**小**时阻力位于0.9306 (2017 **年7月29日高点**)。

• 长线看，该汇价已基本从2015**年的低点回升**。**技**术结构表明上升动能增强。该汇价目前远高于200**日均**线。强阻力位于0.9500**心理关口**。

Peter Rosenstreich | Head of Market Strategy
e-mail: Peter.Rosenstreich@swissquote.ch

EUR / CHF

可能继续盘整.

• **欧元**兑瑞郎在1.1356-1.1472**阻力位区**间**内大跌**。**我**们认为中线可能继续盘整。预计将进一步区间震荡。

• 长线看，技术结构已经反转。强阻力位于1.20 (**脱**钩之前的水平)。**然而欧洲央行的**QE计划可能导致欧元持续面临抛售压力，会令欧元兑瑞郎承压。支撑位于1.0184 (2015**年**1**月**28**日低点**)**和**1.0082 (2015**年**1**月**27**日低点**)。

Peter Rosenstreich | Head of Market Strategy
e-mail: Peter.Rosenstreich@swissquote.ch

GOLD (in USD)

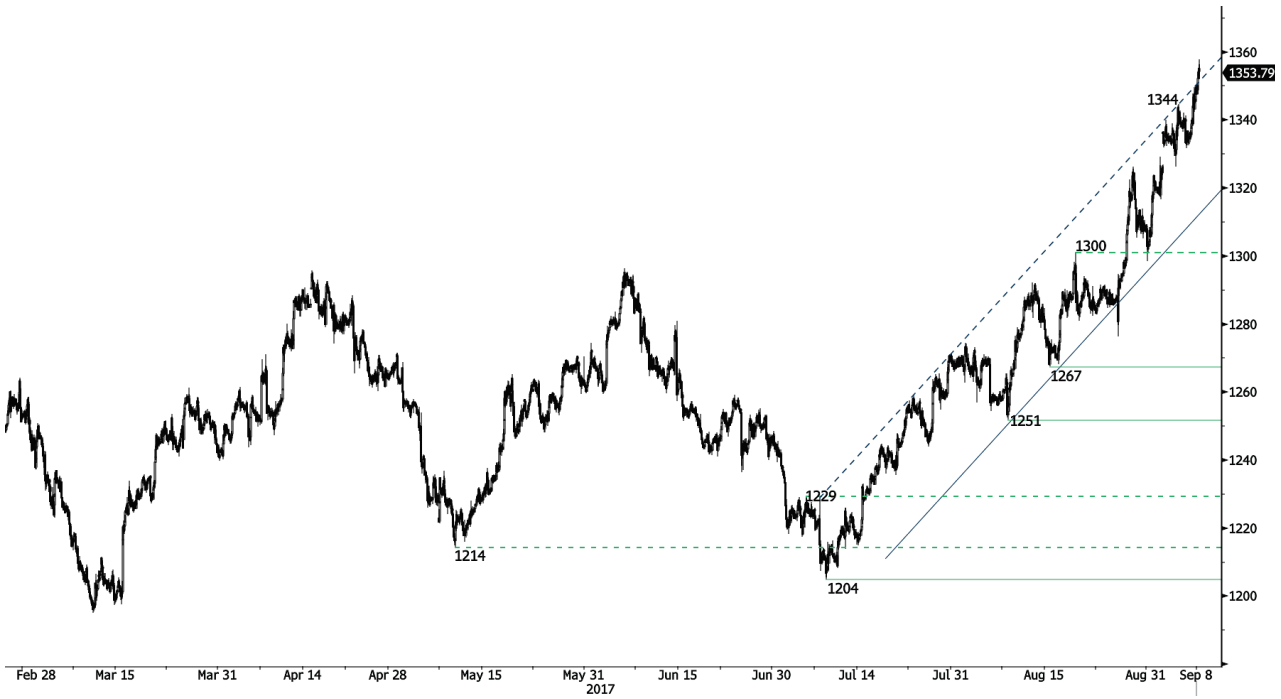

大涨.

• **黄金**买盘兴趣增加，突破上升趋势线。小时支撑位于远处的1326 (**跳空低点**)。**主要阻力位于**1375 (2016**年**7**月**6**日**)。**强支撑位于**1204 (2017**年**7**月**10**日高点**)。预计将继续上涨。

• 长线看，当前的技术结构表明上升动能增强。需要突破1392 (2014**年**3**月**17**日高点**)证明这一走势。主要支撑位于1045 (2010**年**2**月**05**日低点**)。

Peter Rosenstreich | Head of Market Strategy
e-mail: Peter.Rosenstreich@swissquote.ch

SILVER (in USD)

突破性上涨.

• 白银突破了关键阻力位17.75，打开了试探强阻力位18.65 (2017年4月17日高点)的空间。支撑位于16.58 (2017年8月15日高点)。目前位于上升通道内。预计将展开新一波上涨。

• 长线看，死叉表明很可能会扩大跌势。阻力位于25.11 (2013年8月28日高点)。强支撑位于11.75 (2009年4月20日)。

Peter Rosenstreich | Head of Market Strategy
e-mail: Peter.Rosenstreich@swissquote.ch

CRUDE OIL (in USD)

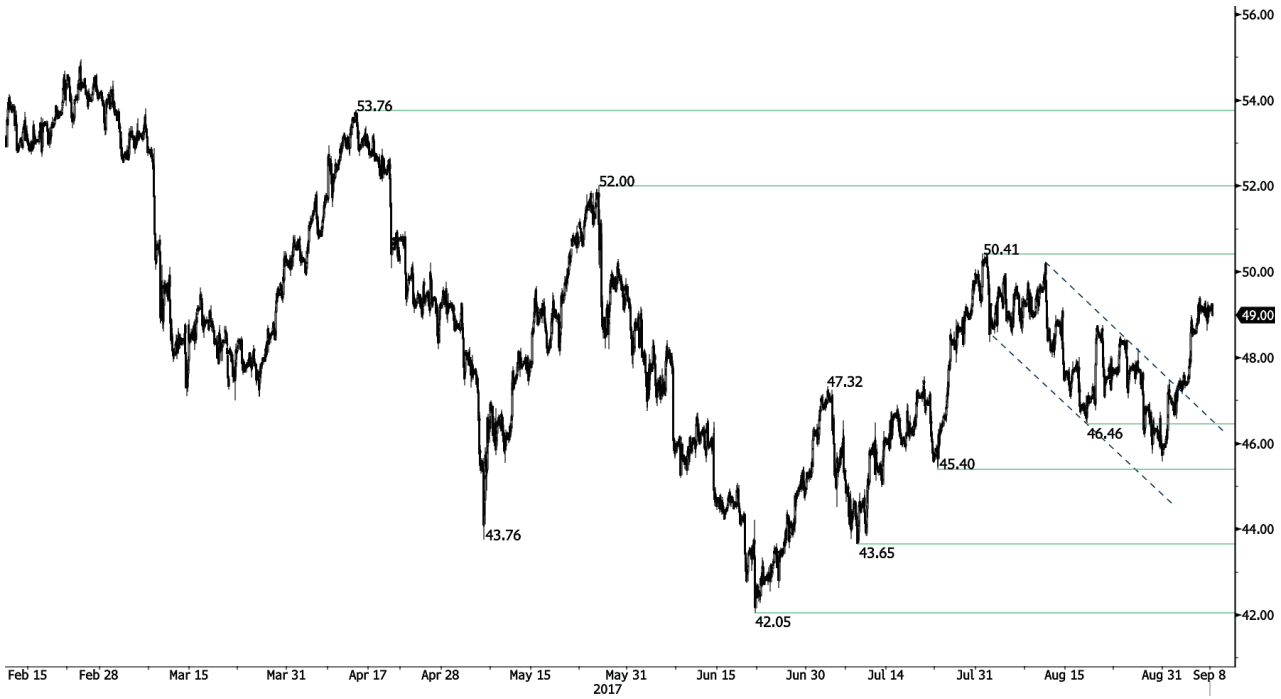

强势盘整.

• **原油**进一步延续自关键支撑位45.40**以来的**买盘兴趣。强阻力位于50.41(2017**年**7**月**31**日高点**)。**小**时支撑位于45.40 (2017**年**8**月**17**日高点**)。预计短线将继续下跌。

• 长线看，原油价格经过去年的急速下挫后反弹。然而我们认为进一步下跌的可能性很大。强支撑位于35.24 (2016**年**4**月**5**日**)，**阻力目前位于**55.24 (2017**年**1**月**3**日高点**)。

Peter Rosenstreich | Head of Market Strategy
e-mail: Peter.Rosenstreich@swissquote.ch

BITCOIN (in USD)

目前回落.

• **比特**币出现一些买入兴趣。然而，短线下跌压力表明上涨潜力有限。然而，只要守住重要支撑位，技术情景就仍然看涨。关注重要支撑位4480。**强支撑位于**远处的3599 (2017年8月22日低点)。**主要阻力位于**4921。

• 长期**来看**，该数字货币的增长是指数级的。比特币很可能达到$10'000。

Peter Rosenstreich | Head of Market Strategy
e-mail: Peter.Rosenstreich@swissquote.ch

免责声明

瑞讯银行及其下属公司对本报告内容的错误、遗漏，或相关准确性、完整性或可靠性不承担任何责任。本报告并不构成卖出和/或买入任何金融产品的推荐，且不可视为诱导和/或提供进行任何交易。本报告仅为经济研究，并非试图构成投资建议，或诱导进行证券或任何其他类型的投资交易。

尽管每种投资均包含一定程度的风险，但进行场外外汇交易的亏损风险会非常巨大。因此如果您考虑在该市场交易，应该注意到相关的风险并因此在投资之前作出明智的决定。本报告的内容并非构成交易建议或策略。瑞讯银行非常努力的提供可靠、广泛的资讯，但我们并不声称资讯为准确或完整。此外，我们在报告中的观点或资料改变时没有提醒义务。本报告中所陈述的所有价格仅作提供资讯之用，并非对某种证券或其他投资工具的估值。

本报告仅会在适用法律允许的环境中发布。本报告的内容并非声明以上任何投资策略或推荐适合或合适每个接收者所处的环境，或构成个人推荐。本发布产品仅为提供信息之用，并非构成建议，且在任何法律管辖区不能被认为是诱导或提供买入或买入任何证券或相关金融工具。除了与瑞讯银行及其下属公司和附属机构相关的信息外，我们没有明确或是隐晦的声称或保证本报告信息的准确性、完整性或可靠性，或试图将其制作成报告所指证券、市场或行情的完整论述或总结。瑞讯银行并不保证投资者将盈利，或与投资者分享任何投资盈利，或对任何投资亏损承担任何责任。投资涉及风险，投资者应该谨慎作出投资决定。接收者不能将本报告视为其自己判断的替代。本报告表达的任何观点仅作提供信息之用途，可在不做通告的情况下作出修改，由于使用不同的推断和标准，本报告的观点可能与瑞讯银行其他业务部门或团队的观点不同或对立。瑞讯对于基于本报告全部或部分作出的交易、结果，不论盈利或亏损，并不能被绑定或承担责任。

瑞讯银行策略部门完全有权利单方面决定研究的开始、更新和停止。本报告的分析基于多种推断。不同的推断方式可能造成非常不同的结果。负责制作本报告的分析师可能与交易部门、销售部门和其他部门沟通，以收集、整合及解释市场信息。瑞讯银行没有义务更新或保留本报告内容，对于基于本报告全部或部分作出的交易、结果，不论盈利或亏损，瑞讯不承担责任。

瑞讯银行明确禁止在没有获得瑞讯银行书面批准的情况下对外传播全部或部分本报告。对于第三方作出的与此相关的任何行动，瑞讯银行不承担任何责任。© 瑞讯银行 2014。版权所有