

技术分析日评

2017年9月6日

EUR / USD



震荡走高.

- 欧元兑美元大涨后，目前在1.1916附近盘整。小时阻力位于1.2070 (2017年8月29日高点)，小时支撑位于远处的1.1820 (2017年8月31日低点)。强支撑位于远处的1.1662 (2017年8月17日低点)。预计上涨压力将重现。
- 长线看，动能基本转为看涨。我们预计将继续上涨。主要阻力位于1.2252 (2014年12月25日高点)，强支撑位于1.0341 (2017年1月3日低点)。

Peter Rosenstreich | Head of Market Strategy
e-mail: Peter.Rosenstreich@swissquote.ch

GBP / USD



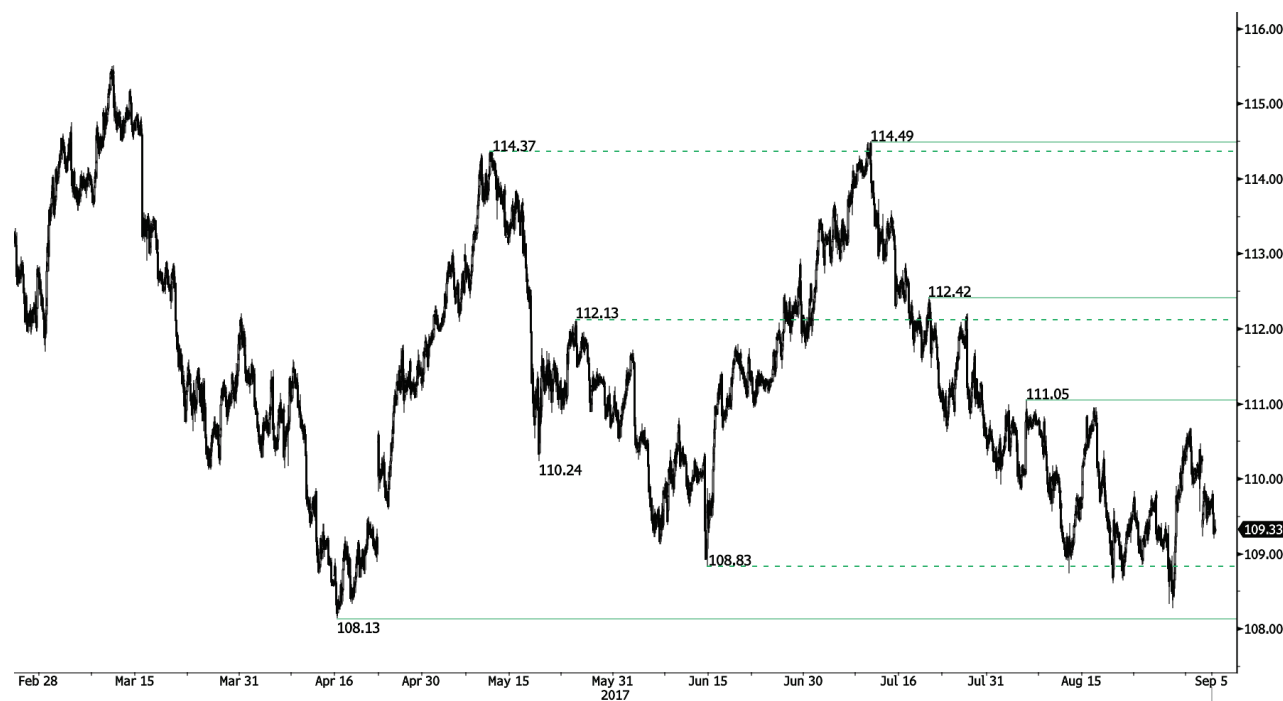
强劲反弹.

- 英镑兑美元大涨，突破阻力位1.2988/95 (2017年9月1日高点)。小时支撑位于1.2774(2017年8月24日高点)附近，小时阻力位于1.3050(2017年8月7日高点)。预计短线将面临上涨压力。

- 英国脱欧打开了进一步下跌的空间以来，长线技术结构更加看空。长期支撑位1.1841 (2017年7月10日低点)。长期阻力位于1.35附近，突破将意味着长期下跌趋势反转。然而目前这不太可能发生。

Peter Rosenstreich | Head of Market Strategy
e-mail: Peter.Rosenstreich@swissquote.ch

USD / JPY



弱势.

- 美元兑日元面临强烈卖压。该汇价试探阻力位 111.05 (2017年8月4日高点)失败。支撑位于 108.13(2017年4月17日低点)。预计将面临进一步的下跌压力。

- 我们倾向于长期看空，支撑目前位于99.02 (2013年8月10日低点)。逐步涨向主要阻力125.86(2015年6月5日高点)已经不可能。预计将测试支撑位 93.79 (2013年6月13日低点)。

Peter Rosenstreich | Head of Market Strategy
e-mail: Peter.Rosenstreich@swissquote.ch

USD / CHF

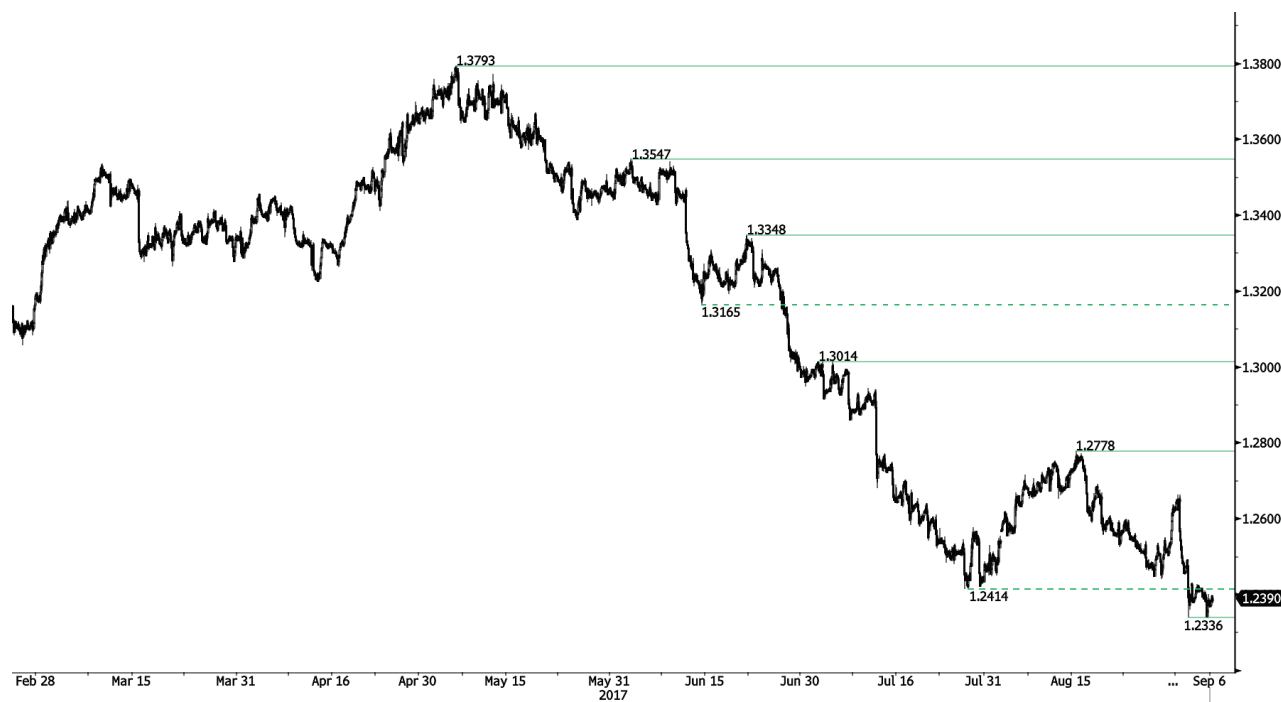


迄今为止买盘兴趣仍未回升.

- 美元兑瑞郎跌破了0.9600-0.9570之间的支撑区域, 确认将持续面临卖压。强阻力位于0.9771(2017年6月15日高点)。可能将在0.9500下方进一步走低。预计将重新面临下跌压力。
- 长线看, 该汇价仍旧处于2011年以来的区间内, 尽管瑞士央行取消瑞郎汇率绑定造成了一些动荡。关键支撑位于0.8986 (2015年1月30日低点)。然而2015年1月解除汇率绑定以来的技术结构倾向于长线看涨。

Peter Rosenstreich | Head of Market Strategy
e-mail: Peter.Rosenstreich@swissquote.ch

USD / CAD



反弹疲弱.

- 美元兑加元的反弹动能消退。小时支撑位于1.2336(盘中低点)。阻力位于远处的1.2778 (2017年8月15日低点)。如果不能突破阻力位1.2778, 预计短线将继续面临下跌压力。
- 更长线看, 该汇价目前正在试探长期支撑位1.2461 (2015年3月16日低点)。强阻力位于1.4690 (2016年1月22日高点)。该汇价可能将继续走低。

Peter Rosenstreich | Head of Market Strategy
e-mail: Peter.Rosenstreich@swissquote.ch

AUD / USD



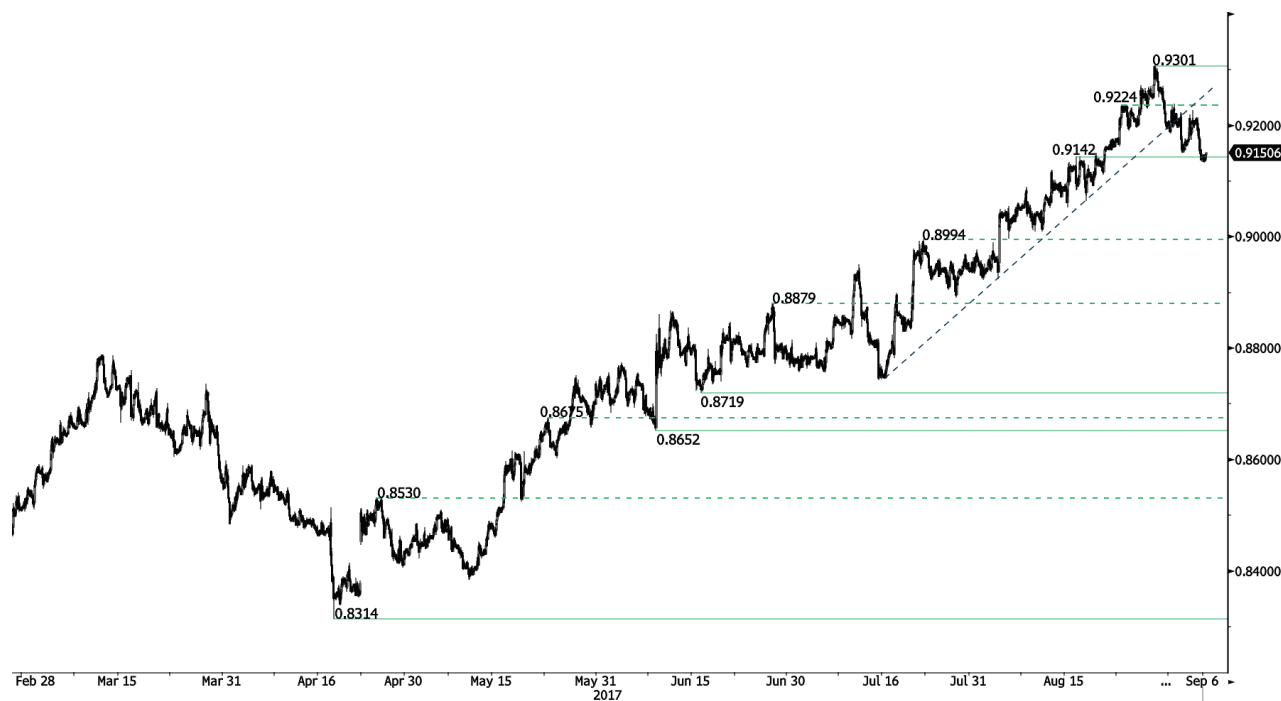
强势盘整.

- 澳元兑美元继续在上升趋势线上方上涨。小时支撑位于0.7946 (2017年9月5日低点)。小时阻力位于0.8066 (2017年7月27日高点)。预计将继续盘整。

- 长线看，我们等待当前下跌趋势结束的更多迹象。关键支撑位于0.6009 (2008年10月31日低点)。需要突破关键阻力 0.8295 (2015年1月15日高点)才能令我们取消长线看空观点。

Peter Rosenstreich | Head of Market Strategy
e-mail: Peter.Rosenstreich@swissquote.ch

EUR / GBP



跌破重要支撑位0.9142.

- 欧元兑英镑的下跌压力继续增强，未能守住上升趋势线支撑位。小时支撑位于0.9142 (盘中低点)。小时阻力位于0.9306 (2017年7月29日高点)。
- 长线看，该汇价已基本从2015年的低点回升。技术结构表明上升动能增强。该汇价目前远高于200日均线。强阻力位于0.9500心理关口。

Peter Rosenstreich | Head of Market Strategy
e-mail: Peter.Rosenstreich@swissquote.ch

EUR / CHF

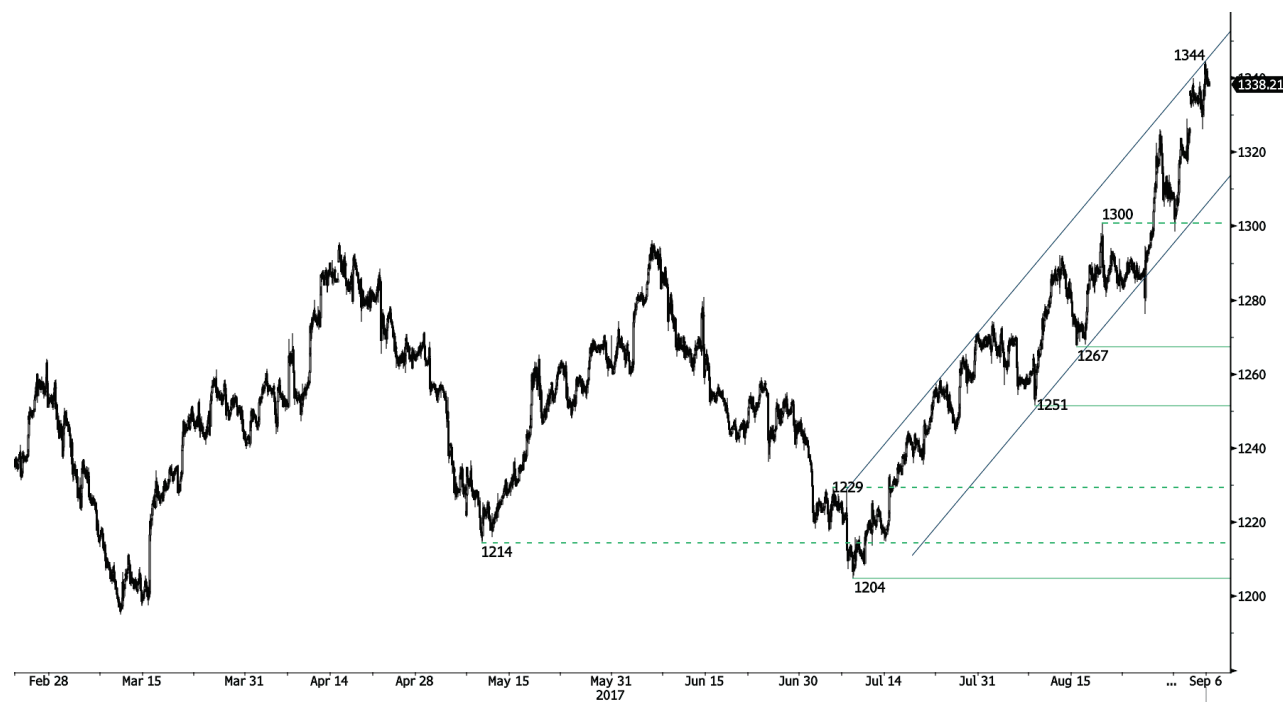


跌破上升趋势线.

- 欧元兑瑞郎跌破上升趋势线，延续弱势。小时阻力位于1.1538(2017年8月4日高点)。小时支撑位于1.1362 (2017年8月25日低点)。预计将继续下跌。
- 长线看，技术结构已经反转。强阻力位于1.20 (脱钩之前的水平)。然而欧洲央行的QE计划可能导致欧元持续面临抛售压力，会令欧元兑瑞郎承压。支撑位于1.0184 (2015年1月28日低点)和1.0082 (2015年1月27日低点)。

Peter Rosenstreich | Head of Market Strategy
e-mail: Peter.Rosenstreich@swissquote.ch

GOLD (in USD)



挑战主要上升趋势线.

- 黄金即将挑战强阻力位1340，将打开中线进一步上涨的空间。小时支撑位于远处的1326 (跳空低点)。强支撑位于1204 (2017年7月10日高点)。预计将继续上涨。
- 长线看，当前的技术结构表明上升动能增强。需要突破1392 (2014年3月17日高点)证明这一走势。主要支撑位于1045 (2010年2月05日低点)。

Peter Rosenstreich | Head of Market Strategy
e-mail: Peter.Rosenstreich@swissquote.ch

SILVER (in USD)



强势盘整.

- 白银突破了关键阻力位17.75，打开了试探强阻力位18.65 (2017年4月17日高点)的空间。支撑位于16.58 (2017年8月15日高点)。目前位于上升通道内。预计将展开新一波上涨。

- 长线看，死叉表明很可能会扩大跌势。阻力位于25.11 (2013年8月28日高点)。强支撑位于11.75 (2009年4月20日)。

Peter Rosenstreich | Head of Market Strategy
e-mail: Peter.Rosenstreich@swissquote.ch

CRUDE OIL (in USD)



震荡走高.

- 原油突破下跌趋势线后正在盘整。强阻力位于50.41(2017年7月31日高点)。小时支撑位于45.40(2017年8月17日高点)。预计短线将继续下跌。
- 长线看，原油价格经过去年的急速下挫后反弹。然而我们认为进一步下跌的可能性很大。强支撑位于35.24(2016年4月5日)，阻力目前位于55.24(2017年1月3日高点)。

Peter Rosenstreich | Head of Market Strategy
e-mail: Peter.Rosenstreich@swissquote.ch

BITCOIN (in USD)



恢复性上涨.

- 比特币创下历史新高后下跌，确认卖出压力上升。即将试探关键支撑位4480。强支撑位于远处的3599 (2017年8月22日低点)。主要阻力位于4921。
- 长期来看，该数字货币的增长是指数级的。比特币很可能达到\$10'000。

Peter Rosenstreich | Head of Market Strategy
e-mail: Peter.Rosenstreich@swissquote.ch

免责声明

瑞讯银行及其下属公司对本报告内容的错误、遗漏，或相关准确性、完整性或可靠性不承担任何责任。本报告并不构成卖出和/或买入任何金融产品的推荐，且不可视为诱导和/或提供进行任何交易。本报告仅为经济研究，并非试图构成投资建议，或诱导进行证券或任何其他类型的投资交易。

尽管每种投资均包含一定程度的风险，但进行场外外汇交易的亏损风险会非常巨大。因此如果您考虑在该市场交易，应该注意到相关的风险并因此在投资之前作出明智的决定。本报告的内容并非构成交易建议或策略。瑞讯银行非常努力的提供可靠、广泛的资讯，但我们并不声称资讯为准确或完整。此外，我们在报告中的观点或资料改变时没有提醒义务。本报告中所陈述的所有价格仅作参考提供资讯之用，并非对某种证券或其他投资工具的估值。

本报告仅会在适用法律允许的环境中发布。本报告的内容并非声明以上任何投资策略或推荐适合或合适每个接收者所处的环境，或构成个人推荐。本发布产品仅为提供信息之用，并非构成建议，且在任何法律管辖区不能被认为是诱导或提供买入或买入任何证券或相关金融工具。除了与瑞讯银行及其下属公司和附属机构相关的信息外，我们没有明确或是隐晦的声明或保证本报告信息的准确性、完整性或可靠性，或试图将其制作成报告所指证券、市场或行情的完整论述或总结。瑞讯银行并不保证投资者将盈利，或与投资者分享任何投资盈利，或对任何投资亏损承担任何责任。投资涉及风险，投资者应该谨慎作出投资决定。接收者不能将本报告视为其自己判断的替代。本报告表达的任何观点仅作参考提供信息之用，可在不做通告的情况下作出修改，由于使用不同的推断和标准，本报告的观点可能与瑞讯银行其他业务部门或团队的观点不同或对立。瑞讯对于基于本报告全部或部分作出的交易、结果，不论盈利或亏损，并不能被绑定或承担责任。

瑞讯银行策略部门完全有权利单方面决定研究的开始、更新和停止。本报告的分析基于多种推断，不同的推断方式可能造成非常不同的结果。负责制作本报告的分析师可能与交易部门、销售部门和其他部门沟通，以收集、整合及解释市场信息。瑞讯银行没有义务更新或保留本报告内容，对于基于本报告全部或部分作出的交易、结果，不论盈利或亏损，瑞讯不承担责任。

瑞讯银行明确禁止在没有获得瑞讯银行书面批准的情况下对外传播全部或部分本报告。对于第三方作出的与此相关的任何行动，瑞讯银行不承担任何责任。© 瑞讯银行 2014。版权所有