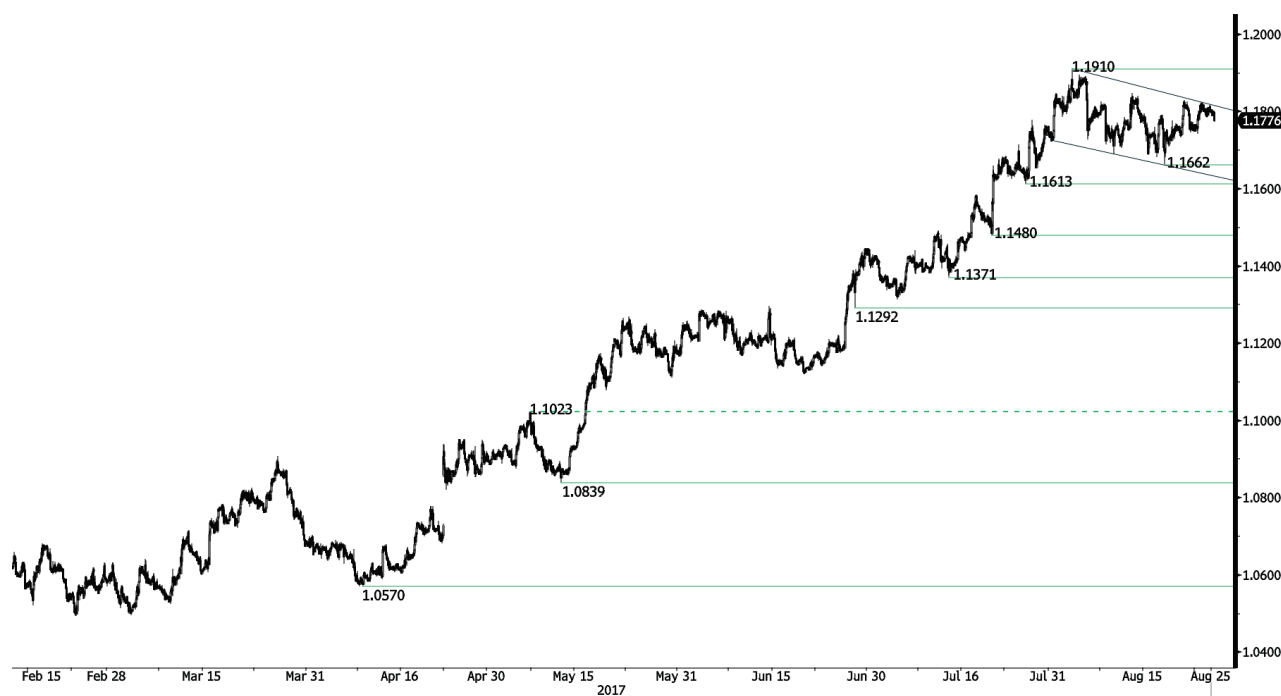


技術分析日評

2017年8月25日

EUR / USD



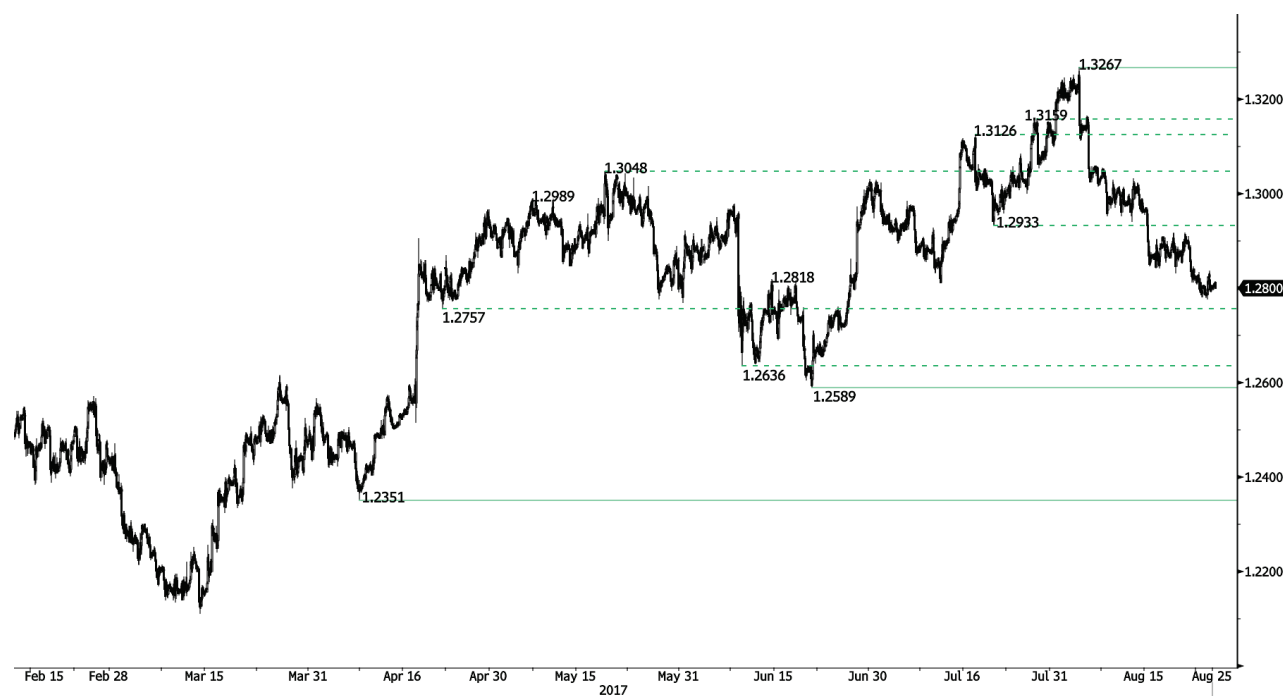
未能突破趨勢阻力。

- 歐元兌美元短線上漲壓力放緩。下跌趨勢阻力位於1.1816，小時阻力位於1.1910 (2017年8月2日高點)。小時支撐位於1.1613 (2017年7月26日低點)。預計將重新面臨下跌壓力。

- 長線看，動能基本轉為看漲。我們預計將繼續上漲。主要阻力位於1.1871 (2015年8月24日高點)，強支撐位於1.0341 (2017年1月3日低點)。

Peter Rosenstreich | Head of Market Strategy
e-mail: Peter.Rosenstreich@swissquote.ch

GBP / USD



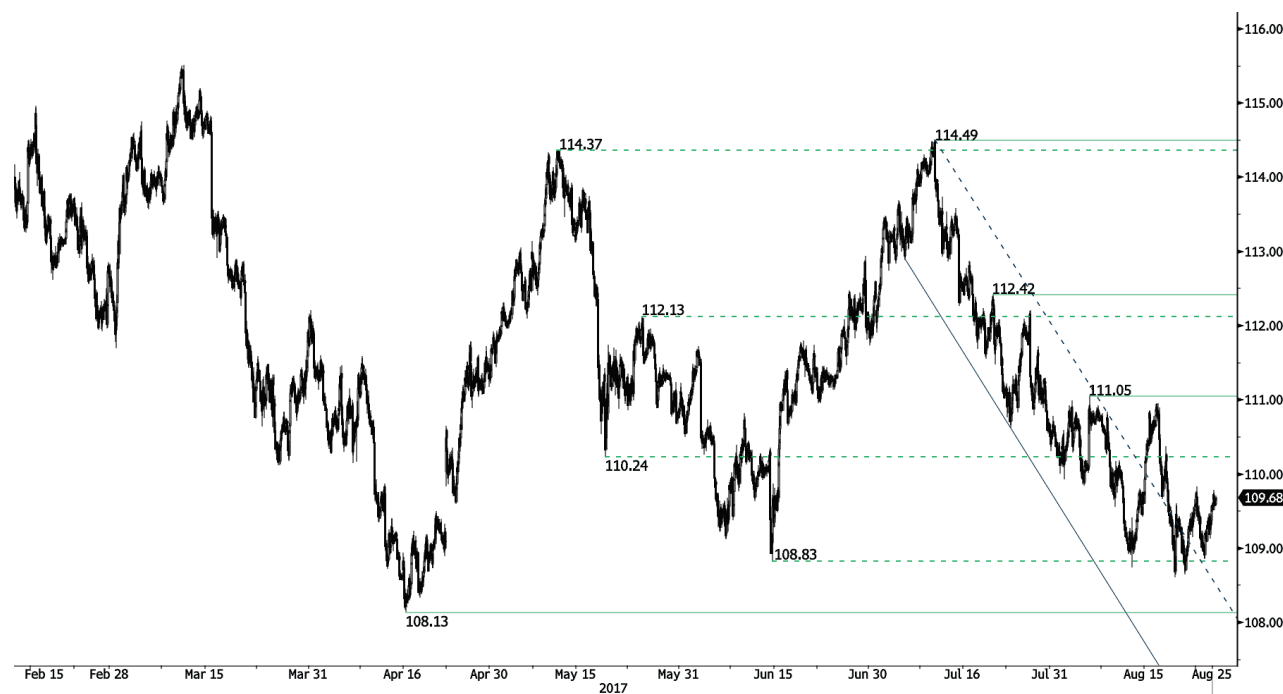
弱勢盤整.

- 英鎊兌美元下跌動能止步於主要支撐位1.2757附近。小時阻力位於1.2917(2017年8月18日高點)。小時支撐位1.2812(2017年7月12日低點)已經被跌破。預計將繼續面臨下跌壓力。

- 英國退歐打開了進一步下跌的空間以來，長線技術結構更加看空。長期支撐位1.0520(01/03/85)為遠期目標。長期阻力位於1.5018(2015年6月24日)，突破將意味著長期下跌趨勢反轉。然而目前這不太可能發生。

Peter Rosenstreich | Head of Market Strategy
e-mail: Peter.Rosenstreich@swissquote.ch

USD / JPY



反彈.

· 美元兌日元自支撐位強勁反彈。該匯價可能將重新試探前支撐位108.13(2017年4月17日低點)。預計將展開新一波下跌走勢。

· 我們傾向於長期看空，支撐目前位於96.57 (2013年8月10日低點)。逐步漲向主要阻力135.15(2002年2月1日高點)已經不可能。預計將測試支撐位93.79 (2013年6月13日低點)。

Peter Rosenstreich | Head of Market Strategy
e-mail: Peter.Rosenstreich@swissquote.ch

USD / CHF



窄幅波動。

- 美元兌瑞郎反彈受阻，未能突破任何關鍵位置。阻力位於0.9771(2017年6月15日高點)。小時支撐位於0.9584 (2017年8月11日低點)。預計將面臨更大的上行壓力。

- 長線看，該匯價仍舊處於2011年以來的區間內，儘管瑞士央行取消瑞郎匯率綁定造成了一些動盪。關鍵支撐位於0.8986 (2015年1月30日低點)。然而2015年1月解除匯率綁定以來的技術結構傾向於長線看漲。

Peter Rosenstreich | Head of Market Strategy
e-mail: Peter.Rosenstreich@swissquote.ch

USD / CAD



繼續遭受賣壓。

- 美元兌加元繼續遭到拋售。小時支撐位於遠處的1.2414 (2017年7月27日低點)。預計短線將繼續下跌。

- 更長線看，該匯價目前正在試探長期支撐位1.2461 (2015年3月16日低點)。強阻力位於1.4690 (2016年1月22日高點)。該匯價可能將繼續走低。

Peter Rosenstreich | Head of Market Strategy
e-mail: Peter.Rosenstreich@swissquote.ch

AUD / USD



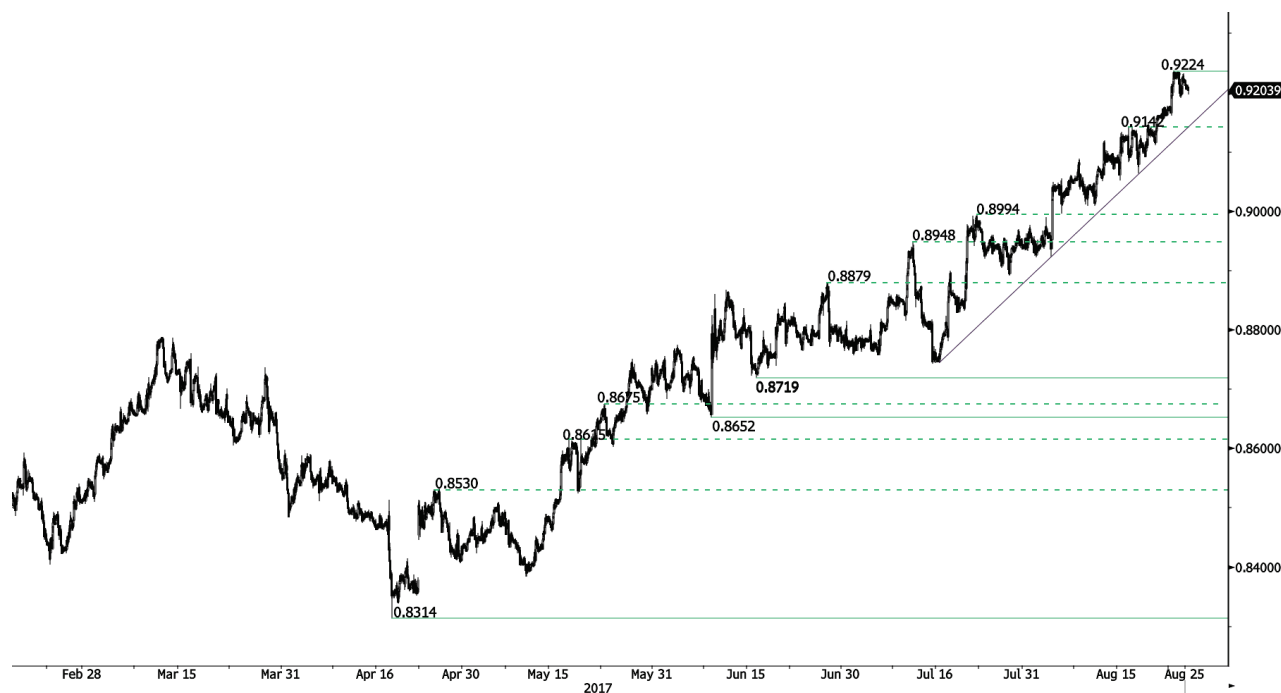
正在反彈.

- 澳元兌美元短線技術結構看空。小時支撐位於 0.7786 (2017年7月18日低點)。小時阻力位於 0.8066 (2017年7月27日高點)。預計將在下降通道內走低。

- 長線看，我們等待當前下跌趨勢結束的更多跡象。關鍵支撐位於 0.6009 (2008年10月31日低點)。需要突破關鍵阻力 0.8295 (2015年1月15日高點) 才能令我們取消長線看空觀點。

Peter Rosenstreich | Head of Market Strategy
e-mail: Peter.Rosenstreich@swissquote.ch

EUR / GBP



大漲後回落.

- 歐元兌英鎊自高位回落，但上漲動能仍然延續。小時阻力位0.9415 (2017年7月10日高點)已經被突破。小時支撐位於遠處的0.9160 (2017年6月16日低點)。不過，仍面臨很大的下跌風險。

- 長線看，該匯價已基本從2015年的低點回升。技術結構表明上升動能增強。該匯價目前遠高於200日均線。強阻力位於0.9500心理關口。

Peter Rosenstreich | Head of Market Strategy
e-mail: Peter.Rosenstreich@swissquote.ch

EUR / CHF



盤整。

- 歐元兌瑞郎的反彈止步於下降趨勢阻力位 1.1407 下方。小時支撐位於 1.1260 (2017年8月4日低點)。預計將繼續盤整。

- 更長線看，技術結構漲跌互見。阻力位於 1.1200 (2015年2月4日高點)。然而歐洲央行的QE計劃可能導致歐元持續面臨拋售壓力，會令歐元兌瑞郎承壓。支撐位於 1.0184 (2015年1月28日低點) 和 1.0082 (2015年1月27日低點)。

Peter Rosenstreich | Head of Market Strategy
e-mail: Peter.Rosenstreich@swissquote.ch

GOLD (in USD)



三角形內盤整.

- 黃金在一個對稱三角形內盤整。小時支撐位於 1251 (2017年8月8日低點)。強支撐位於1204 (2017年7月10日高點)。預計將繼續在\$1300下方盤整。
- 長線看，當前的技術結構表明上升動能增強。需要突破1392 (2014年3月17日高點)證明這一走勢。主要支撐位於1045 (2010年2月05日低點)。

Peter Rosenstreich | Head of Market Strategy
e-mail: Peter.Rosenstreich@swissquote.ch

SILVER (in USD)



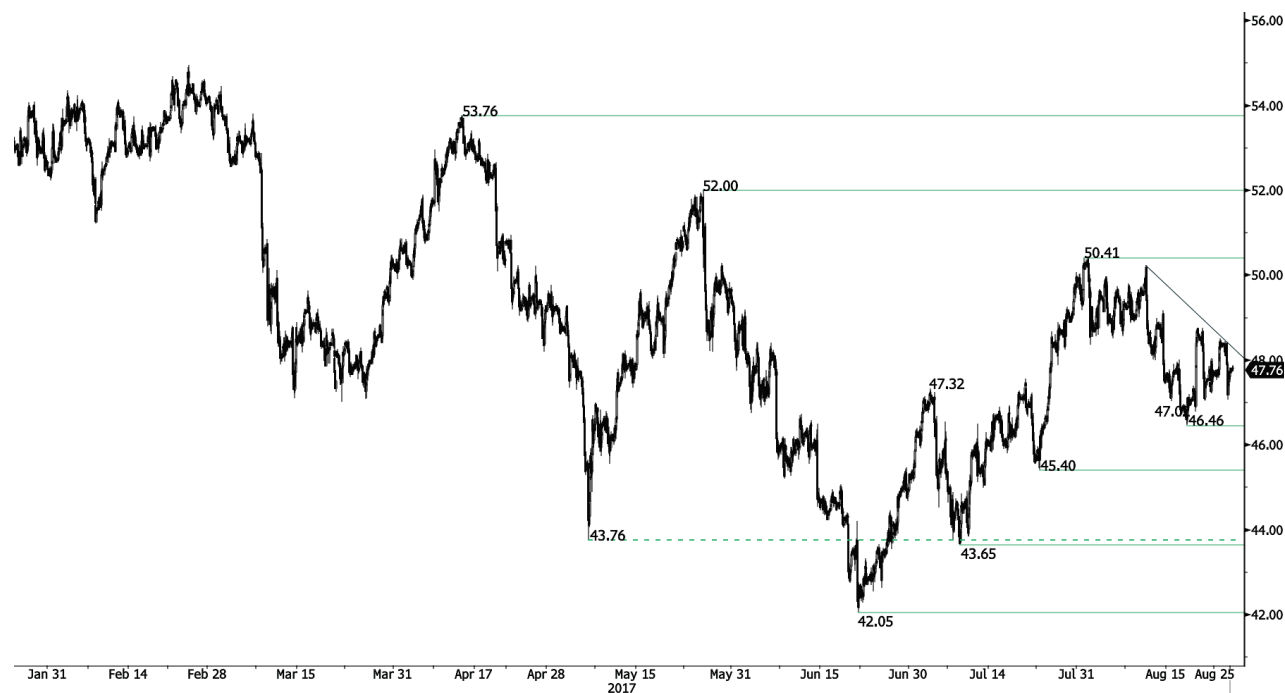
窄幅波動.

- 白銀正面臨上漲壓力，儘管目前正在盤整。小時阻力位17.32(2017年8月18日高點)。小時支撐位於16.58 (2017年8月15日高點)。目前位於短線上升通道內。預計將展開新一波上漲。

- 長線看，死叉表明很可能會擴大跌勢。阻力位於25.11 (2013年8月28日高點)。強支撐位於11.75 (2009年4月20日)。

Peter Rosenstreich | Head of Market Strategy
e-mail: Peter.Rosenstreich@swissquote.ch

CRUDE OIL (in USD)



在下降趨勢線受阻回落。

- 原油價格漲跌互見。小時支撐位於46.46 (2017年8月17日高點)。強阻力位於50.41(2017年7月31日高點)。預計短線將盤整。

- 長線看，原油價格經過去年的急速下挫後反彈。然而我們認為進一步下跌的可能性很大。強支撐位於35.24 (2016年4月5日)，阻力目前位於55.24 (2017年1月3日高點)。

Peter Rosenstreich | Head of Market Strategy
e-mail: Peter.Rosenstreich@swissquote.ch

BITCOIN (in USD)



繼續強勁反彈。

- 比特幣短暫盤整後，目前繼續上漲。即將觸及位於歷史高位4480(2017年8月17日高點)的阻力位。小時支撐位於遠處的2403 (2017年7月26日低點)。展開新一波上漲的空間開放。

- 長期來看，該數字貨幣的增長是指數級的。比特幣很可能將在\$1500上方盤整。長線支撐位於\$1464 (2017年5月4日低點)。

Peter Rosenreich | Head of Market Strategy
e-mail: Peter.Rosenreich@swissquote.ch

免責聲明

瑞訊銀行及其下屬公司對本報告內容的錯誤、遺漏，或相關準確性、完整性或可靠性不承擔任何責任。本報告並不構成賣出和/或買入任何金融產品的推薦，且不可視為誘導和/或提供進行任何交易。本報告僅為經濟研究，並非試圖構成投資建議，或誘導進行證券或任何其他類型的投資交易。

儘管每種投資均包含一定程度的風險，但進行場外外匯交易的虧損風險會非常巨大。因此如果您考慮在該市場交易，應該注意到相關的風險並因此在投資之前作出明智的決定。本報告的內容並非構成交易建議或策略。瑞訊銀行非常努力的提供可靠、廣泛的資訊，但我們並不聲稱資訊為準確或完整。此外，我們在報告中的觀點或資料改變時沒有提醒義務。本報告中所陳述的所有價格僅作提供資訊之用，並非對某種證券或其他投資工具的估值。

本報告僅會在適用法律允許的環境中發佈。本報告的內容並非聲明以上任何投資策略或推薦適合或合適每個接收者所處的環境，或構成個人推薦。本發佈產品僅為提供資訊之用，並非構成建議，且在任何法律管轄區不能被認為是誘導或提供買入或買入任何證券或相關金融工具。除了與瑞訊銀行及其下屬公司和附屬機構相關的資訊外，我們沒有明確或是隱晦的聲稱或保證本報告資訊的準確性、完整性或可靠性，或試圖將其製作成報告所指證券、市場或行情的完整論述或總結。瑞訊銀行並不保證投資者將盈利，或與投資者分享任何投資盈利，或對任何投資虧損承擔任何責任。投資涉及風險，投資者應該謹慎作出投資決定。接收者不能將本報告視為其自己判斷的替代。本報告表達的任何觀點僅作提供資訊之用，可在不做通告的情況下作出修改，由於使用不同的推斷和標準，本報告的觀點可能與瑞訊銀行其他業務部門或團隊的觀點不同或對立。瑞訊銀行對於基於本報告全部或部分作出的交易、結果，不論盈利或虧損，並不能被綁定或承擔責任。

瑞訊銀行策略部門完全有權利單方面決定研究的開始、更新和停止。本報告的分析基於多種推斷。不同的推斷方式可能造成非常不同的結果。負責制作本報告的分析師可能與交易部門、銷售部門和其他部門溝通，以收集、整合及解釋市場訊息。瑞訊銀行沒有義務更新或保留本報告內容，對於基於本報告全部或部分作出的交易、結果，不論盈利或虧損，瑞訊銀行不承擔責任。

瑞訊銀行明確禁止在沒有獲得瑞訊銀行書面批准的情況下對外傳播全部或部分本報告。對於第三方作出的與此相關的任何行動，瑞訊銀行不承擔任何責任。© 瑞訊銀行 2014。版權所有。