Swissquote

АНАЛИТИКИ

ЕЖЕДНЕВНЫЙ ТЕХНИЧЕСКИЙ ОБЗОР РЫНКА

25 **августа** 2017 **г.**

ПОЛОЖЕНИЯ ОБ ОГРАНИЧЕНИИ ОТВЕТСТВЕННОСТИ И РАСКРЫТИИ ИНФОРМАЦИИ

Ознакомьтесь с положениями об ограничении ответственности и раскрытии информации, которые находятся в конце обзора

EUR / USD

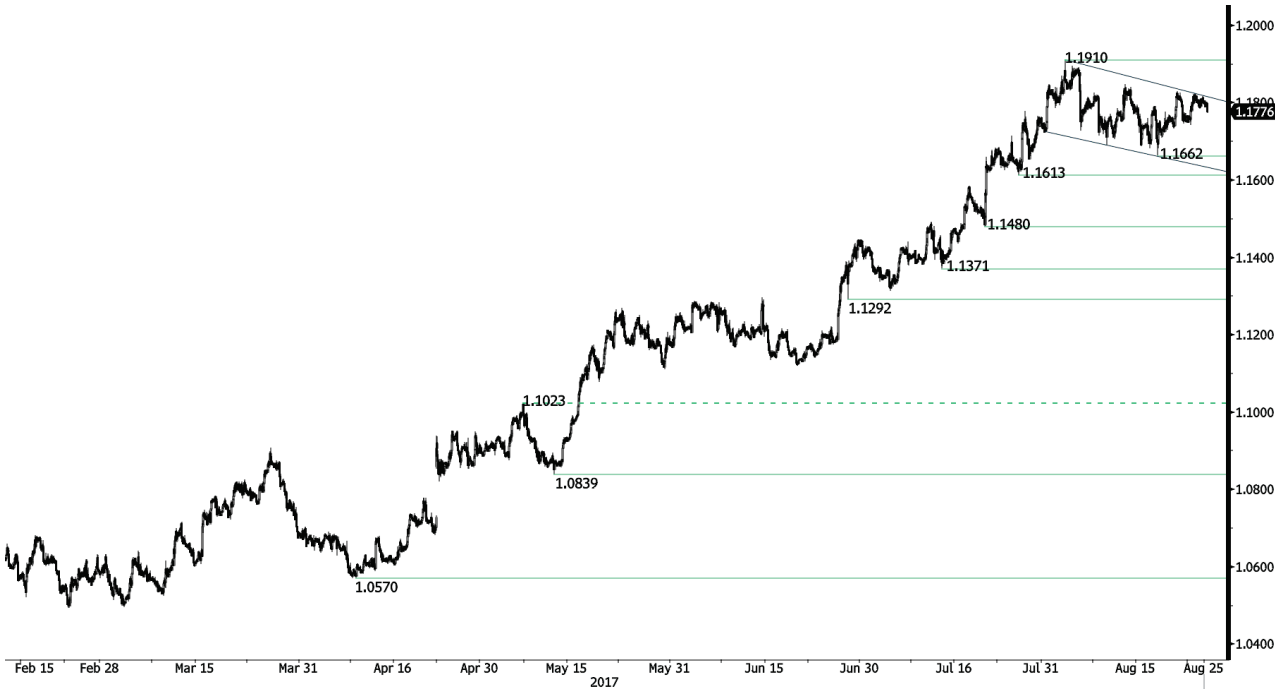

Не удаётся преодолеть уровень сопротивления тренда

• Краткосрочное бычье давление на EUR/USD замедляется. Уровень сопротивления нисходящего тренда задан отметкой 1,1816. Уровень сопротивления на часовом графике находится на отметке 1,1910 (максимум 02.08.2017 г.), а уровень поддержки на часовом графике расположен на отметке 1,1613 (минимум 26.07.2017 г.). Мы ожидаем увидеть обновлённое медвежье давление.

• В долгосрочной перспективе импульс теперь становится в значительной степени позитивным. Мы ожидаем увидеть продолжительный бычий уклон. Был пробит уровень ключевого сопротивления на отметке 1,1871 (максимум 24.08.2015 г.), а сильный уровень поддержки задан отметкой 1,0341 (минимум 03.01.2017 г.).

Peter Rosenstreich | Head of Market Strategy
e-mail: Peter.Rosenstreich@swissquote.ch

GBP / USD

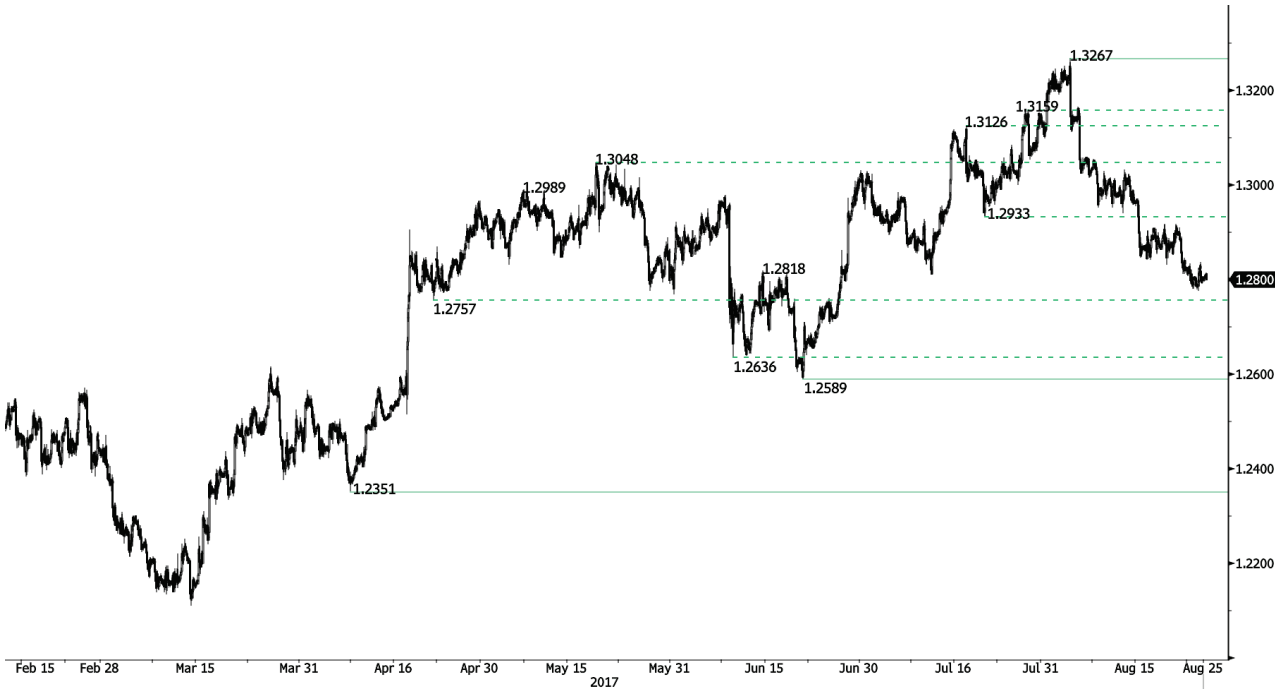

Медвежья пауза

• Медвежий импульс GBP/USD забуксовал вблизи ключевого уровня поддержки на отметке 1,2757. Уровень сопротивления на часовом графике расположен на отметке 1,2917 (максимум 18.08.2017 г.). Был пробит уровень поддержки на часовом графике на отметке 1,2812 (минимум 12.07.2017 г.). Мы ожидаем, что медвежье давление продолжится.

• Долгосрочная техническая картина ещё более негативна с тех пор, как "Брексит" открыл путь для дальнейшего снижения. Долгосрочный уровень поддержки, заданный отметкой 1,0520 (01.03.85 г.), представляет собой подходящую цель. Долгосрочный уровень сопротивления находится на отметке 1,5018 (24.06.2015 г.) и указал бы на долгосрочный разворот негативного тренда. Тем не менее, на данный момент это крайне маловероятно.

Peter Rosenstreich | Head of Market Strategy
e-mail: Peter.Rosenstreich@swissquote.ch

USD / JPY

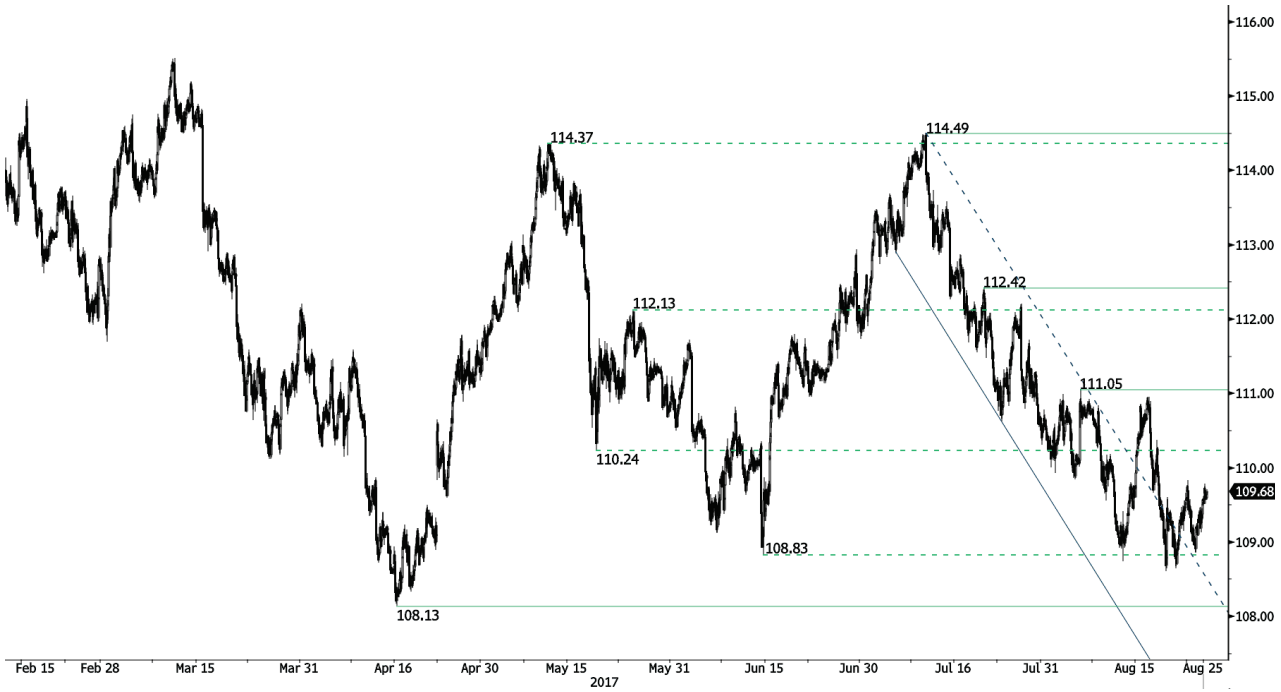

Восстановительный отскок

• USD/JPY демонстрирует мощный отскок от уровня поддержки. Пара, по всей видимости, ещё раз протестирует прежний уровень поддержки на отметке 108,13 (минимум 17.04.2017 г.). Мы ожидаем увидеть новую фазу снижения.

• Мы считаем, что благоприятным является долгосрочный медвежий уклон. Уровень поддержки теперь задан отметкой 96,57 (минимум 10.08.2013 г.). Постепенный рост к основному уровню сопротивления на отметке 135,15 (максимум 01.02.2002 г.) кажется крайне маловероятным. Мы ожидаем увидеть дальнейшее снижение к уровню поддержки на отметке 93,79 (минимум 13.06.2013 г.).

Peter Rosenstreich | Head of Market Strategy
e-mail: Peter.Rosenstreich@swissquote.ch

USD / CHF

Дрейфует

• Восстановительный отскок USD/CHF сошёл на нет, и пара не смогла пробить ни один из ключевых уровней. Более высокий уровень сопротивления задан отметкой 0,9771 (максимум 15.06.2017 г.). Уровень поддержки на часовом графике находится на отметке 0,9584 (минимум 08.11.2017 г.). Мы ожидаем увидеть нарастание повышательного давления.

• В долгосрочной перспективе пара по-прежнему торгуется в диапазоне с 2011 г., несмотря на паническую ситуацию вокруг франка, когда ШНБ отказался от фиксированного курса CHF. Ключевой уровень поддержки находится на отметке 0,8986 (минимум 30.01.2015 г.). Тем не менее, техническая структура является благоприятной для долгосрочного бычьего уклона с момента отказа от поддержки курса в январе 2015 г.

Peter Rosenstreich | Head of Market Strategy
e-mail: Peter.Rosenstreich@swissquote.ch

USD / CAD

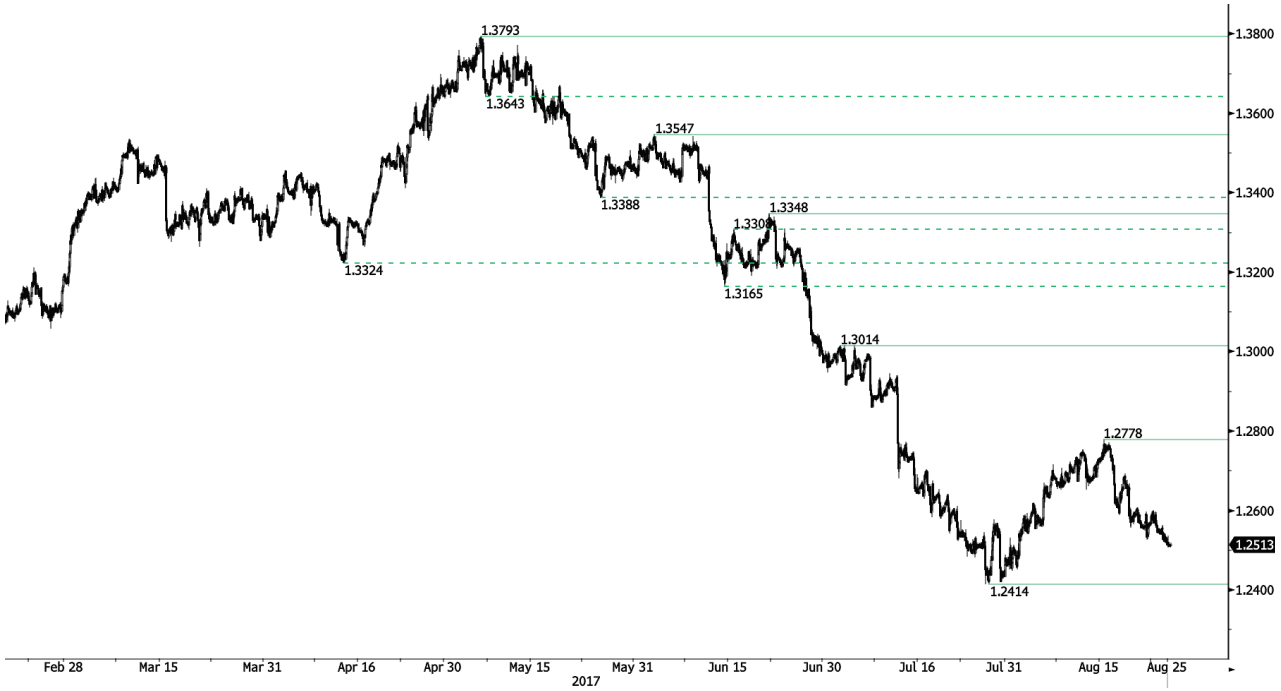

Давление продавцов всё ещё в силе

• Продолжаются продажи пары USD/CAD. Уровень поддержки на часовом графике находится на далёкой отметке 1,2414 (минимум 27.07.2017 г.). Мы ожидаем, что медвежье движение продолжится в краткосрочной перспективе.

• В долгосрочной перспективе: пара пробила долгосрочный уровень поддержки на отметке 1,2461 (минимум 16.03.2015 г.), а затем продемонстрировала обратный отскок. Сильный уровень сопротивления расположен на отметке 1,4690 (максимум 22.01.2016 г.). Пара должна устремиться и дальше вниз.

Peter Rosenstreich | Head of Market Strategy
e-mail: Peter.Rosenstreich@swissquote.ch

AUD / USD

Отскок

• Краткосрочная техническая структура по паре AUD/USD медвежья. Уровень поддержки на часовом графике находится на отметке 0,7786 (минимум 18.07.2017 г.). Уровень сопротивления на часовом графике расположен на отметке 0,8066 (максимум 27.07.2017 г.). Мы ожидаем увидеть небольшое снижение в нисходящем коридоре.

• В долгосрочной перспективе мы ожидаем дальнейших сигналов, указывающих на окончание текущего нисходящего тренда. Ключевой уровень поддержки находится на отметке 0,6009 (минимум 31.10.2008 г.). Чтобы свести на нет наш долгосрочный медвежий обзор, необходимо пробить уровень ключевого сопротивления на отметке 0,8295 (максимум 15.01.2015 г.).

Peter Rosenstreich | Head of Market Strategy
e-mail: Peter.Rosenstreich@swissquote.ch

EUR / GBP

Откат от бычьего ралли

• Пара EUR/GBP демонстрирует откат от максимумов, но бычий импульс сохраняется. Был пробит уровень сопротивления на часовом графике на отметке 0,9415 (максимум 07.10.2017 г.). Уровень поддержки на часовом графике задан отметкой 0,9160 (минимум 16.06.2017 г.). При этом понижательные риски существенны.

• В долгосрочной перспективе пара существенно восстанавливается после недавних минимумов 2015 года. Техническая структура указывает на нарастание восходящего импульса. Пара торгуется выше 200-дневной скользящей средней. Сильный уровень сопротивления находится на психологической отметке 0,9500.

Peter Rosenstreich | Head of Market Strategy
e-mail: Peter.Rosenstreich@swissquote.ch

EUR / CHF

Консолидация

• Восстановительный отскок EUR/CHF сошёл на нет ниже уровня сопротивления нисходящего тренда на отметке 1,1407. Уровень поддержки на часовом графике находится на отметке 1,1260 (минимум 04.08.2017 г.). Мы ожидаем увидеть дальнейшую консолидацию.

• В долгосрочной перспективе техническая структура демонстрирует разворот. Был пробит сильный уровень сопротивления на отметке 1,1200 (максимум 04.02.2015 г.). Тем не менее, существует вероятность, что программа количественного смягчения ЕЦБ станет причиной устойчивого давления продавцов на евро, что окажет давление на EUR/CHF. Уровни поддержки находятся на отметках 1,0184 (минимум 28.01.2015 г.) и 1,0082 (минимум 27.01.2015 г.).

Peter Rosenstreich | Head of Market Strategy
e-mail: Peter.Rosenstreich@swissquote.ch

ЗОЛОТО (в USD)

Консолидация в треугольнике

• Золото консолидируется в симметричном треугольнике. Уровень поддержки на часовом графике расположен на отметке 1251 (минимум 08.08.2017 г.). Более сильный уровень поддержки находится на отметке 1204 (минимум 10.07.2017 г.). Мы ожидаем увидеть продолжительную консолидацию ниже отметки $1300.

• В долгосрочной перспективе техническая структура указывает на нарастание восходящего импульса. Для подтверждения этого необходимо пробить отметку 1392 (17.03.2014 г.). Основной уровень поддержки находится на отметке 1045 (минимум 05.02.2010 г.).

Peter Rosenstreich | Head of Market Strategy
e-mail: Peter.Rosenstreich@swissquote.ch

СЕРЕБРО (в USD)

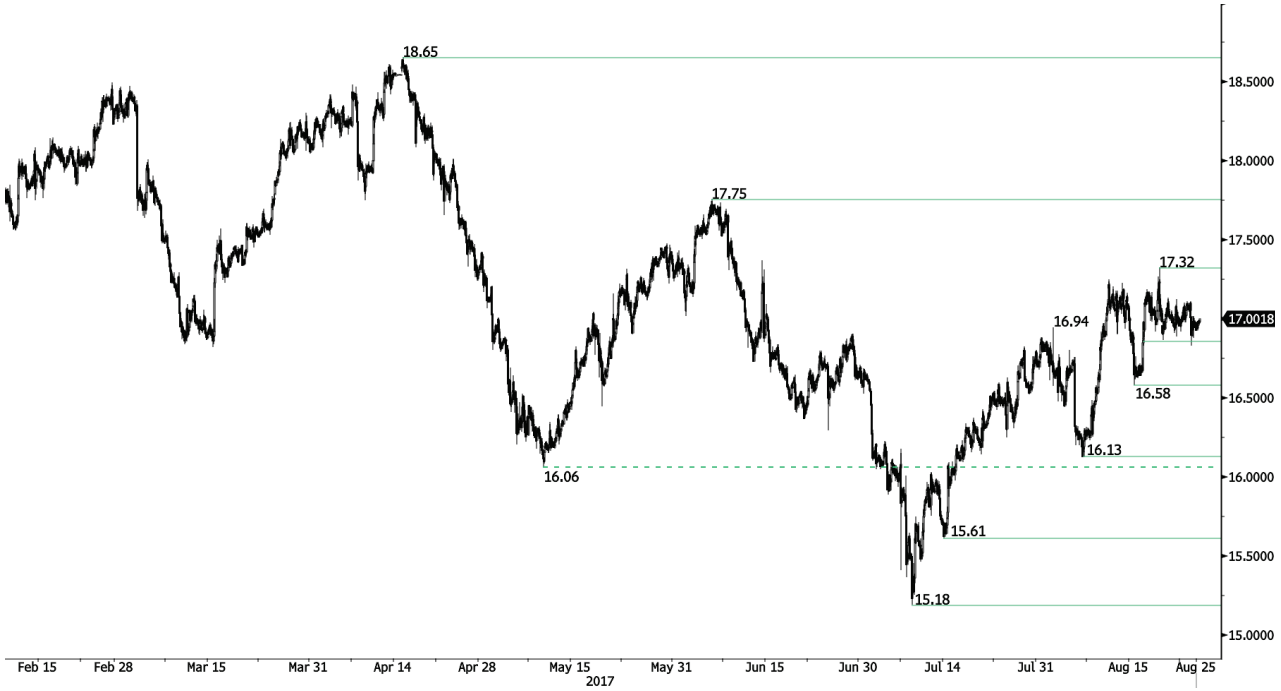

Торгуется в рендже

• Серебро по-прежнему демонстрирует бычье давление, несмотря на текущую консолидацию. Уровень сопротивления на часовом графике находится на отметке 17,32 (максимум 18.08.2017 г.), а уровень поддержки задан отметкой 16,58 (максимум 15.08.2017 г.). Серебро находится в краткосрочном восходящем коридоре. Мы ожидаем увидеть новую фазу роста.

• В долгосрочной перспективе "смертельный крест" указывает на высокую вероятность дальнейшего снижения. Уровень сопротивления задан отметкой 25,11 (максимум 28.08.2013 г.). Сильный уровень поддержки находится на отметке 11,75 (20.04.2009 г.).

Peter Rosenstreich | Head of Market Strategy
e-mail: Peter.Rosenstreich@swissquote.ch

СЫРАЯ НЕФТЬ (в USD)

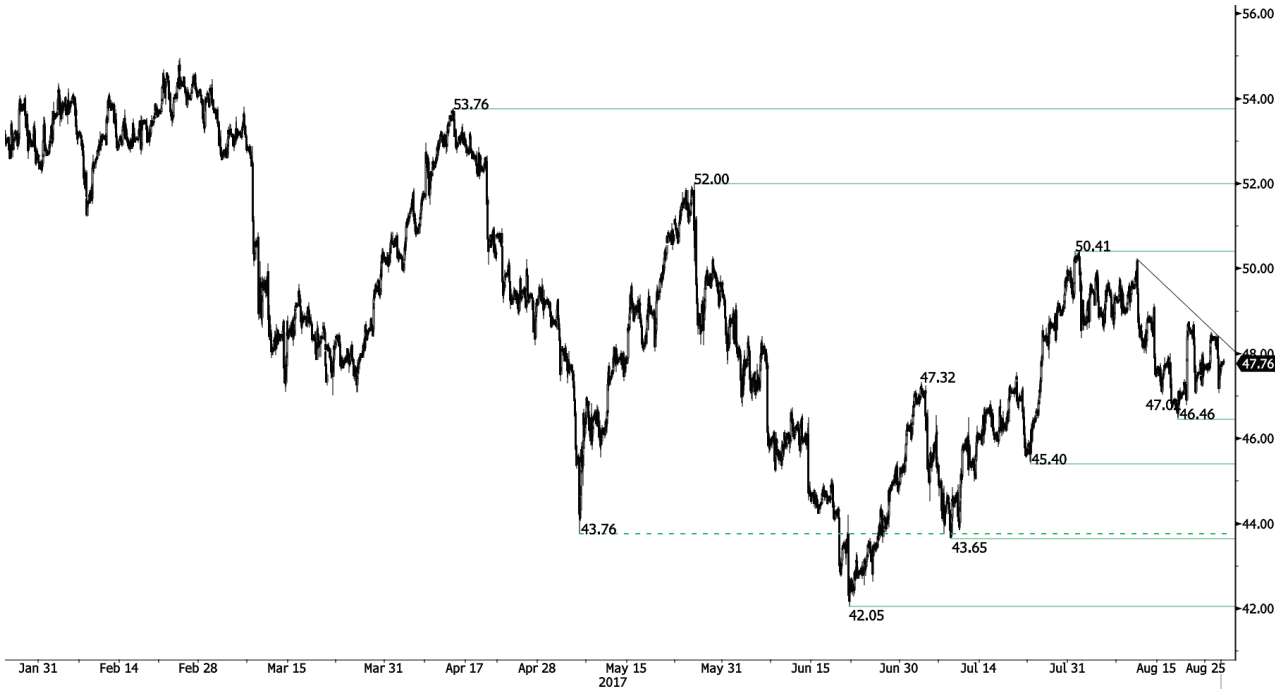

Отклонение у нисходящей линии тренда

• Сырая нефть торгуется разнонаправленно. Уровень поддержки на часовом графике задан отметкой 46,46 (минимум 17.08.2017 г.). Сильный уровень сопротивления находится на отметке 50,41 (31.07.2017 г.). Мы ожидаем, что движение в боковике продолжится в краткосрочной перспективе.

• В долгосрочной перспективе сырая нефть восстанавливается после прошлогоднего резкого снижения. Тем не менее, нам представляется весьма вероятным дальнейшее ослабление. Сильный уровень поддержки задан отметкой 35,24 (05.04.2016 г.), тогда как уровень сопротивления теперь находится на отметке 55,24 (максимум 03.01.2017 г.).

Peter Rosenstreich | Head of Market Strategy
e-mail: Peter.Rosenstreich@swissquote.ch

БИТКОЙН (в USD)

Мощный восстановительный отскок продолжается

• Бычий рост биткойна продолжается после небольшой паузы. Уровень сопротивления, заданный историческим максимумом на отметке 4480 (максимум 17.08.2017 г.), уже в поле зрения. Уровень поддержки на часовом графике находится очень далеко – на отметке 2403 (минимум 26.07.2017 г.). Открыта дорога для нового бычьего движения.

• В долгосрочной перспективе криптовалюта демонстрирует экспоненциальный рост. Существует высокая вероятность того, что актив будет консолидироваться выше отметки $1500. Долгосрочный уровень поддержки задан отметкой $1464 (минимум 04.05.2017 г.).

Peter Rosenstreich | Head of Market Strategy
e-mail: Peter.Rosenstreich@swissquote.ch

ОГРАНИЧЕНИЕ ОТВЕТСТВЕННОСТИ

Несмотря на все усилия, приложенные для проверки надёжности данных, которые указаны и использованы в исследовании, лежащем в основе настоящего документа, нет никакой гарантии, что они верны. Swissquote Bank и его дочерние компании не несут никакой ответственности за любые ошибки или упущения, а также в отношении точности, полноты или достоверности информации, содержащейся в настоящем документе. Данный документ не представляет собой рекомендацию продавать и/или покупать какие-либо финансовые продукты и не должен рассматриваться как навязывание и/или предложение о заключении какой-либо сделки. Этот документ является частью экономических исследований и не предназначен выступать в качестве рекомендации о вложении денег, ведении операций с ценными бумагами или осуществлении любых других видов инвестиций. Хотя каждая инвестиция предусматривает некоторую степень риска, риск убытков, связанных с торговлей внебиржевыми валютными контрактами, может быть существенным. Поэтому, если вы собираетесь торговать на этом рынке, вы должны быть осведомлены о рисках, связанных с этим продуктом с тем, чтобы вы могли принять обоснованное решение до вложения средств. Материал, представленный здесь, не следует толковать как рекомендацию относительно торговли или стратегии. Swissquote Bank прилагает серьёзные усилия к тому, чтобы использовать надёжную, исчерпывающую информацию, но мы не делаем никаких заявлений о том, что она является точной или полной. Кроме того, у нас нет никаких обязательств по уведомлению вас об изменениях мнений или данных в этом материале. Любые цены, указанные в настоящем обзоре, приведены только в информационных целях и не являются оценками отдельных ценных бумаг или других инструментов.

Данный обзор подлежит распространению только при таких обстоятельствах, которые могут допускаться действующим законодательством. Ни один из пунктов настоящего обзора не является заявлением о том, что какая-либо инвестиционная стратегия или рекомендация, содержащаяся в данном документе, является подходящей или целесообразной для конкретных обстоятельств получателя или иным образом представляет собой личную рекомендацию. Обзор публикуется исключительно в информационных целях, не представляет собой рекламу и не должен быть истолкован как рекомендация или предложение о покупке или продаже каких-либо ценных бумаг или связанных с ними финансовых инструментов в любой юрисдикции. Не предоставляется никаких гарантий, явных или подразумеваемых, в отношении точности, полноты или надёжности информации, содержащейся в настоящем документе, за исключением информации, касающейся Swissquote Bank, его дочерних компаний и аффилированных лиц, и также этот обзор не предназначен представлять собой полное изложение или резюме ценных бумаг, рынков или событий, указанных в отчете.
Swissquote Bank не гарантирует, что инвесторы получат прибыль, и не будет делиться с инвесторами какими-либо инвестиционными прибылями или нести ответственность за любые убытки от инвестиций. Инвестиции связаны с рисками и инвесторы должны проявлять осторожность при принятии инвестиционного решения. Обзор не должен рассматриваться получателями в качестве замены действия по их собственному усмотрению. Все мнения, высказываемые в данном обзоре, предназначены только для информационных целей, могут меняться без предварительного уведомления, и могут отличаться от мнений или противоречить мнениям, высказанным другими направлениями деятельности или группами Swissquote Bank в результате использования разных оценок и критериев. Swissquote Bank не несёт какой-либо ответственности или каких-либо обязательств в отношении результатов, прибыли или убытков от любых сделок, проведённых на основе этого обзора, в целом или частично.
Отдел исследований будет начинать, обновлять и прекращать освещение исключительно по усмотрению Стратегического бюро Swissquote Bank. Анализ, содержащийся в настоящем документе, основан на многочисленных допущениях. Различные допущения могут привести к существенно различающимся результатам. Аналитик(и), отвечающий(е) за подготовку настоящего обзора, может(гут) взаимодействовать с персоналом управления торговыми операциями, торговым персоналом и другими участниками рынка с целью сбора, синтеза и анализа рыночной информации. Swissquote Bank не обязан обновлять и актуализировать информацию, содержащуюся в настоящем документе, и не несёт ответственности за результат, прибыль или убыток, основанный на этой информации, в целом или частично.
Swissquote Bank особо запрещает распространение этого материала в целом или частично без письменного разрешения со стороны Swissquote Bank, и Swissquote Bank не несёт никакой ответственности за действия третьих лиц в этом отношении. © Swissquote Bank 2014. Все права защищены.