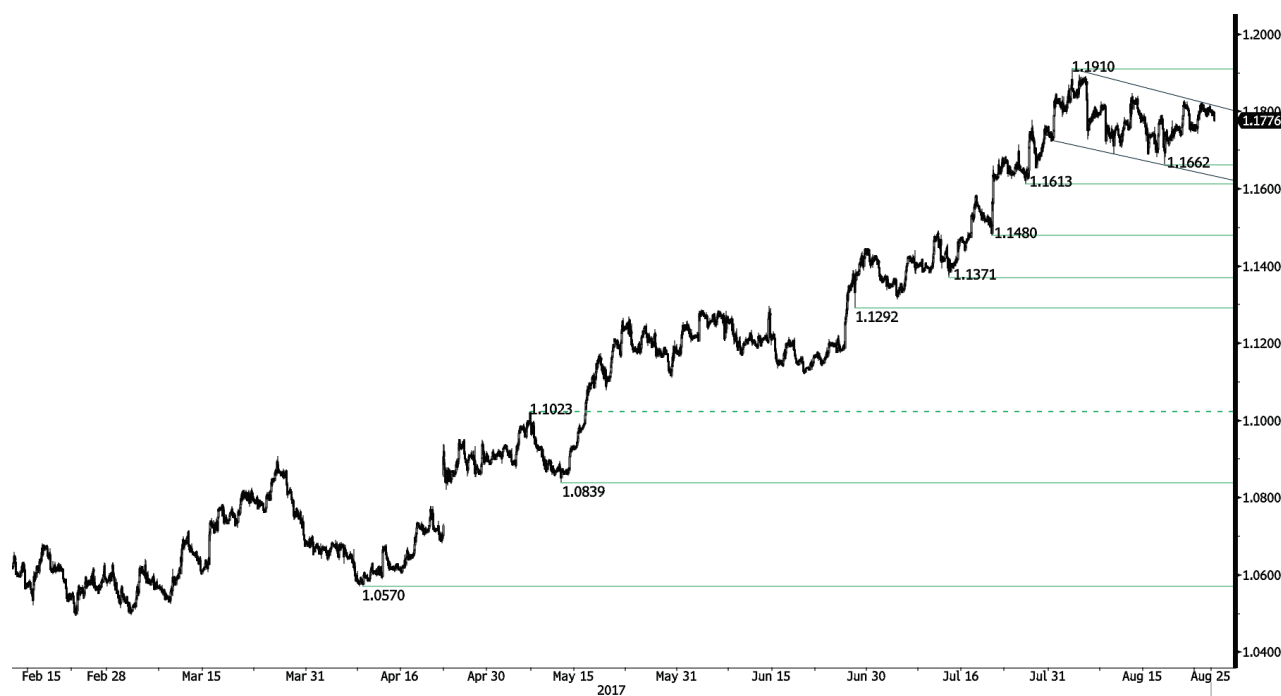


技术分析日评

2017年8月25日

EUR / USD

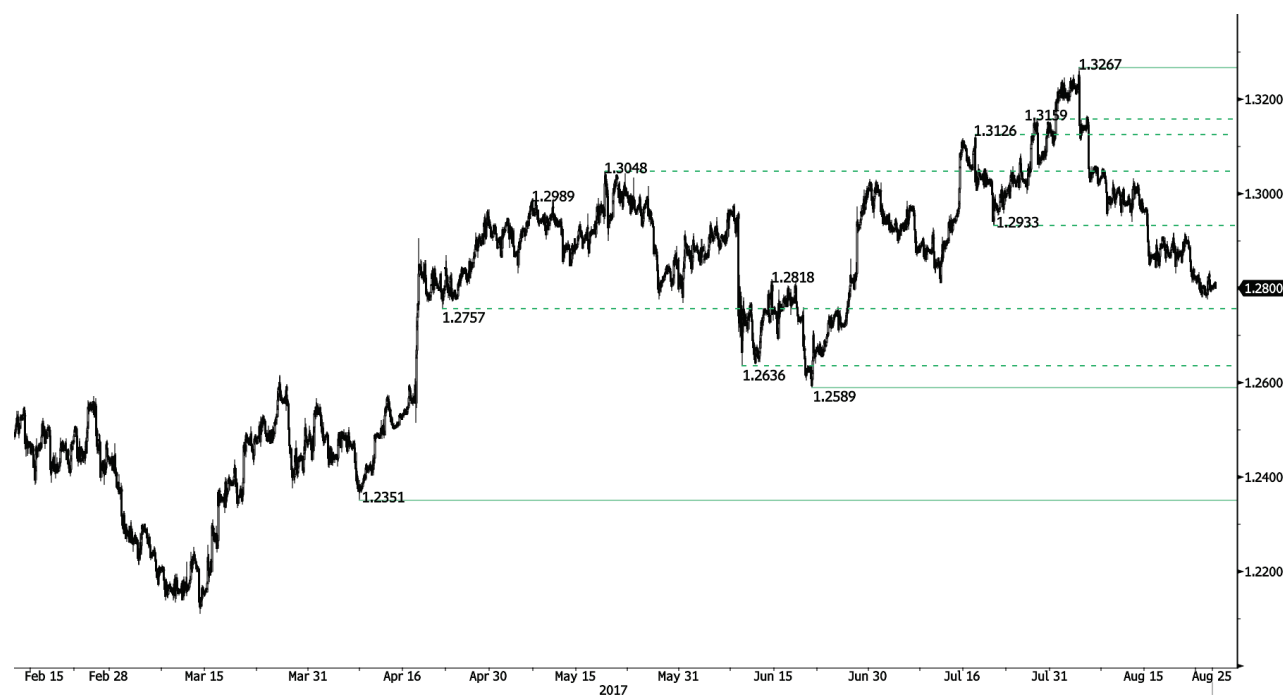


未能突破趋势阻力.

- 欧元兑美元短线上涨压力放缓。下跌趋势阻力位于1.1816，小时阻力位于1.1910 (2017年8月2日高点)。小时支撑位于1.1613 (2017年7月26日低点)。预计将重新面临下跌压力。
- 长线看，动能基本转为看涨。我们预计将继续上涨。主要阻力位于1.1871 (2015年8月24日高点)，强支撑位于1.0341 (2017年1月3日低点)。

Peter Rosenstreich | Head of Market Strategy
e-mail: Peter.Rosenstreich@swissquote.ch

GBP / USD



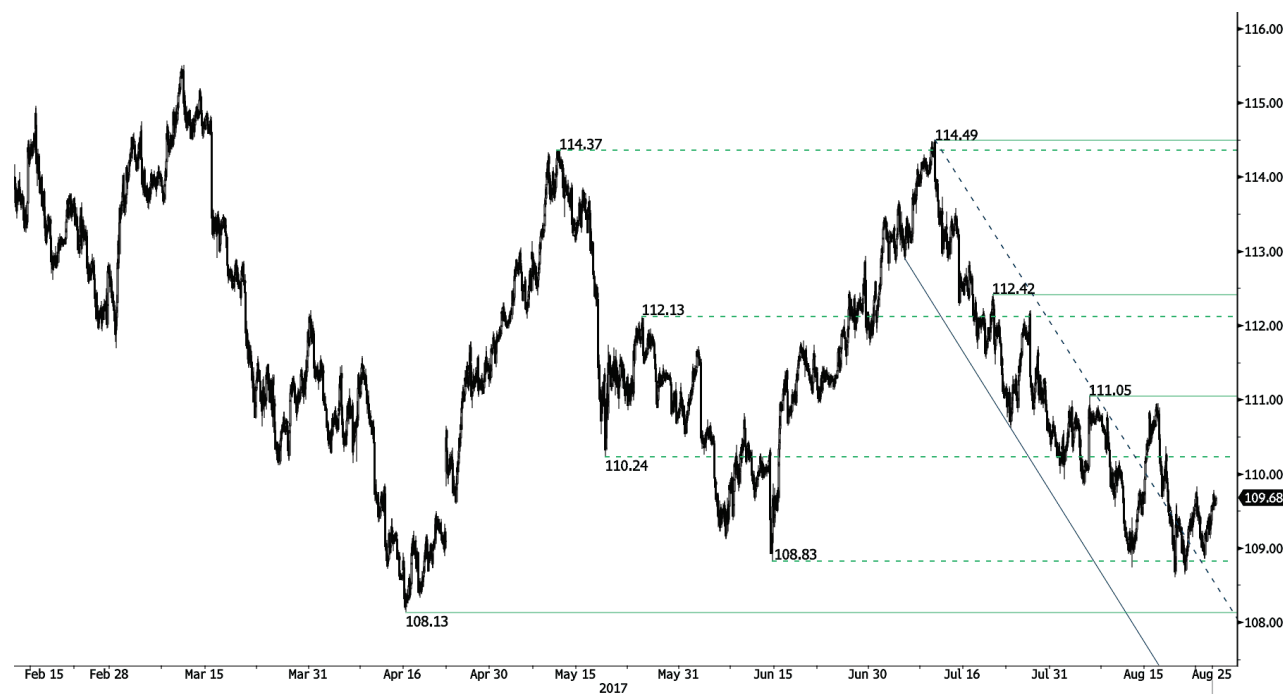
弱势盘整.

- 英镑兑美元下跌动能止步于主要支撑位1.2757附近。小时阻力位于1.2917(2017年8月18日高点)。小时支撑位1.2812 (2017年7月12日低点)已经被跌破。预计将继续面临下跌压力。

- 英国退欧打开了进一步下跌的空间以来，长线技术结构更加看空。长期支撑位1.0520 (01/03/85)为远期目标。长期阻力位于1.5018 (2015年6月24日)，突破将意味着长期下跌趋势反转。然而目前这不太可能发生。

Peter Rosenstreich | Head of Market Strategy
e-mail: Peter.Rosenstreich@swissquote.ch

USD / JPY



反弹.

- 美元兑日元自支撑位强劲反弹。该汇价可能将重新试探前支撑位108.13(2017年4月17日低点)。预计将展开新一波下跌走势。

- 我们倾向于长期看空，支撑目前位于96.57 (2013年8月10日低点)。逐步涨向主要阻力135.15(2002年2月1日高点)已经不可能。预计将测试支撑位93.79 (2013年6月13日低点)。

Peter Rosenstreich | Head of Market Strategy
e-mail: Peter.Rosenstreich@swissquote.ch

USD / CHF



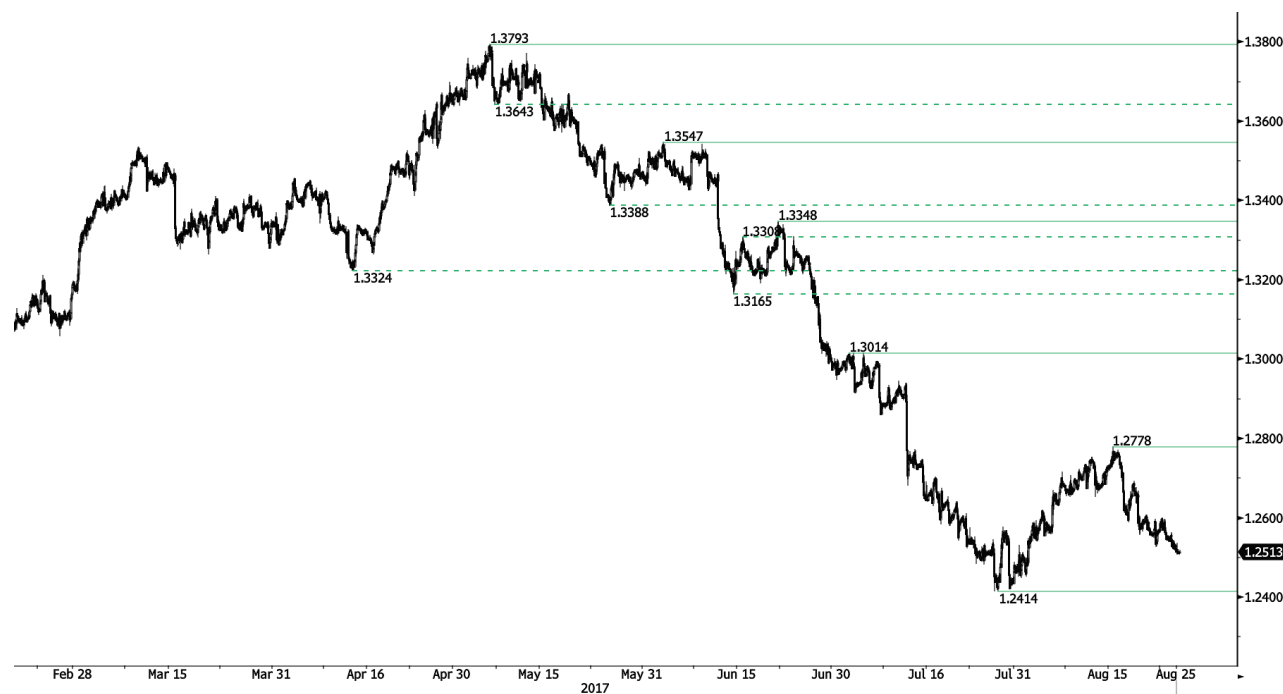
窄幅波动.

- 美元兑瑞郎反弹受阻，未能突破任何关键位置。阻力位于0.9771(2017年6月15日高点)。小时支撑位于0.9584 (2017年8月11日低点)。预计将面临更大的上行压力。

- 长线看，该汇价仍旧处于2011年以来的区间内，尽管瑞士央行取消瑞郎汇率绑定造成了一些动荡。关键支撑位于0.8986 (2015年1月30日低点)。然而2015年1月解除汇率绑定以来的技术结构倾向于长线看涨。

Peter Rosenstreich | Head of Market Strategy
e-mail: Peter.Rosenstreich@swissquote.ch

USD / CAD

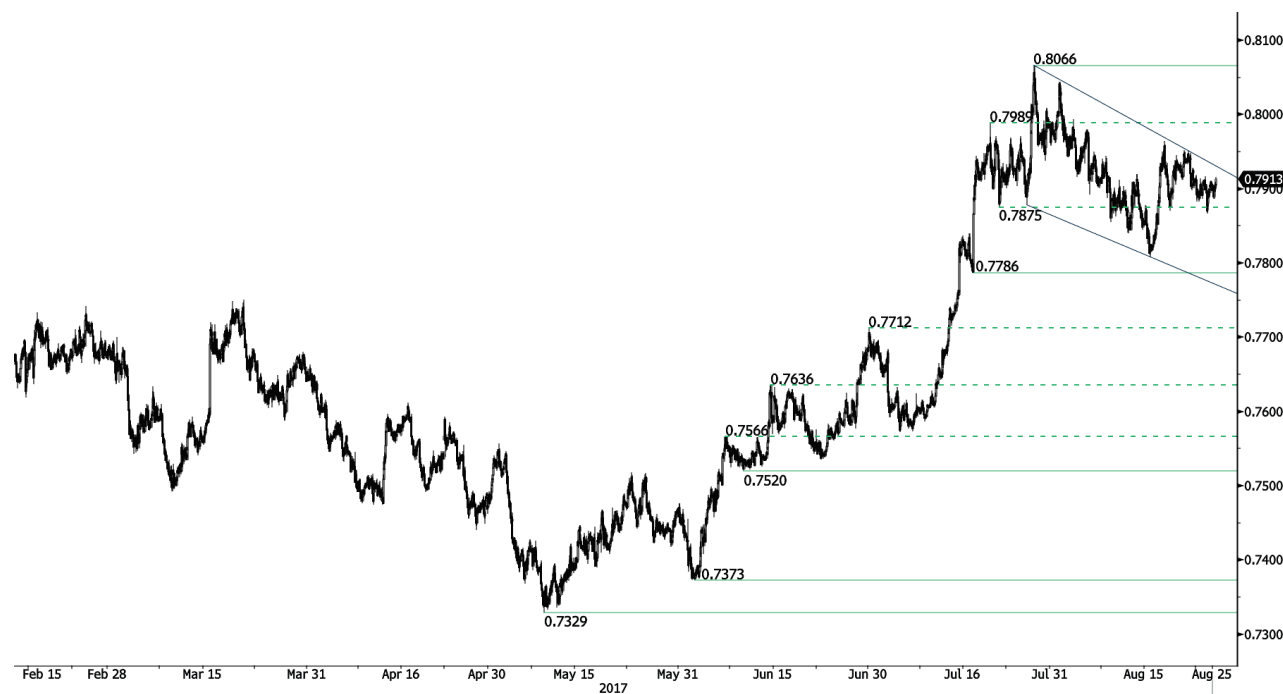


继续遭受卖压.

- 美元兑加元继续遭到抛售。小时支撑位于远处的1.2414 (2017年7月27日低点)。预计短线将继续下跌。
- 更长线看，该汇价目前正在试探长期支撑位1.2461 (2015年3月16日低点)。强阻力位于1.4690 (2016年1月22日高点)。该汇价可能将继续走低。

Peter Rosenstreich | Head of Market Strategy
e-mail: Peter.Rosenstreich@swissquote.ch

AUD / USD



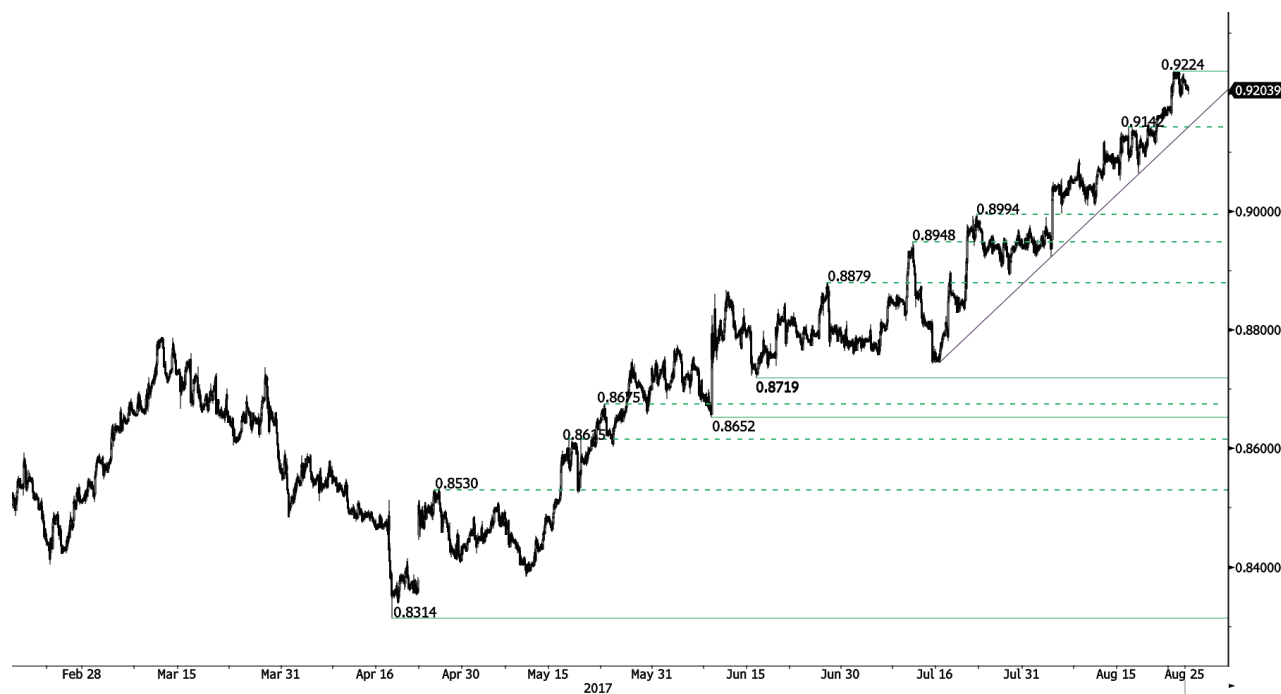
正在反弹.

- 澳元兑美元短线技术结构看空。小时支撑位于 0.7786 (2017年7月18日低点)。小时阻力位于 0.8066 (2017年7月27日高点)。预计将在下降通道内走低。

- 长线看，我们等待当前下跌趋势结束的更多迹象。关键支撑位于0.6009 (2008年10月31日低点)。需要突破关键阻力 0.8295 (2015年1月15日高点)才能令我们取消长线看空观点。

Peter Rosenstreich | Head of Market Strategy
e-mail: Peter.Rosenstreich@swissquote.ch

EUR / GBP



大涨后回落.

- 欧元兑英镑自高位回落，但上涨动能仍然延续。小时阻力位0.9415 (2017年7月10日高点)已经被突破。小时支撑位于远处的0.9160 (2017年6月16日低点)。不过，仍面临很大的下跌风险。
- 长线看，该汇价已基本从2015年的低点回升。技术结构表明上升动能增强。该汇价目前远高于200日均线。强阻力位于0.9500心理关口。

Peter Rosenstreich | Head of Market Strategy
e-mail: Peter.Rosenstreich@swissquote.ch

EUR / CHF



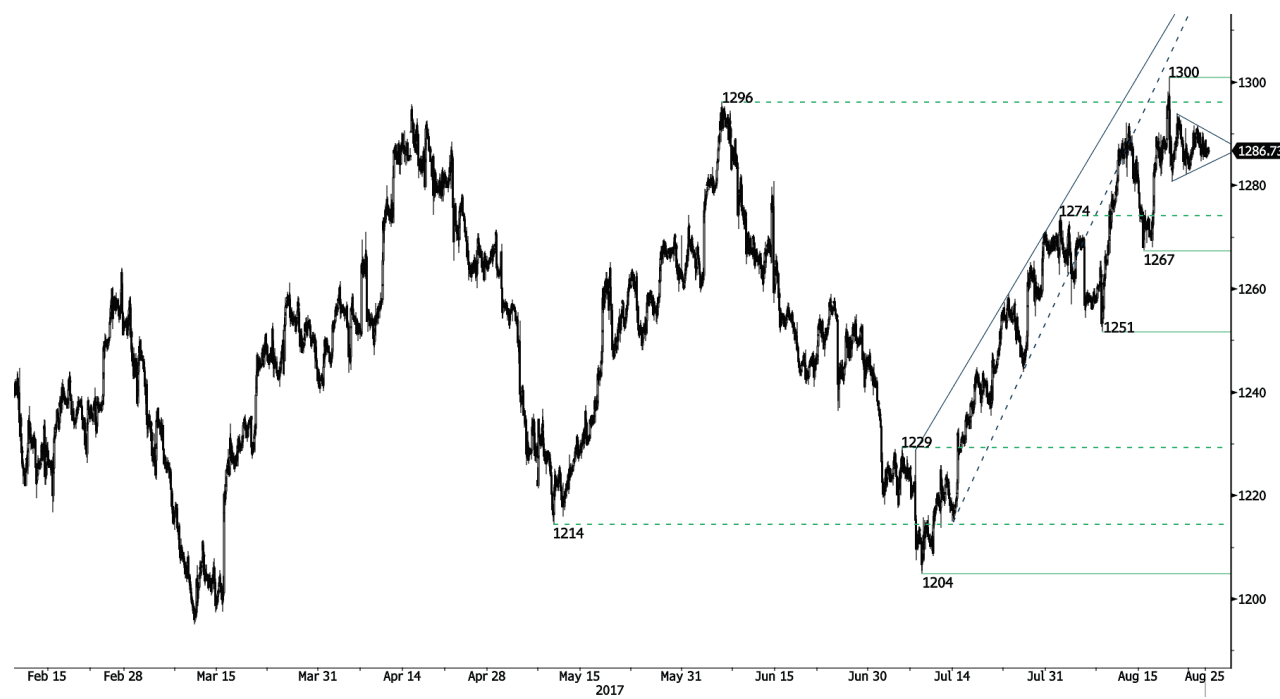
盘整.

- 欧元兑瑞郎的反弹止步于下降趋势阻力位1.1407下方。小时支撑位于1.1260 (2017年8月4日低点)。预计将继续盘整。

- 更长线看，技术结构涨跌互见。阻力位于1.1200 (2015年2月4日高点)。然而欧洲央行的QE计划可能导致欧元持续面临抛售压力，会令欧元兑瑞郎承压。支撑位于1.0184 (2015年1月28日低点)和1.0082 (2015年1月27日低点)。

Peter Rosenstreich | Head of Market Strategy
e-mail: Peter.Rosenstreich@swissquote.ch

GOLD (in USD)



三角形内盘整.

- 黄金在一个对称三角形内盘整。小时支撑位于1251 (2017年8月8日低点)。强支撑位于1204 (2017年7月10日高点)。预计将继续在\$1300下方盘整。
- 长线看，当前的技术结构表明上升动能增强。需要突破1392 (2014年3月17日高点)证明这一走势。主要支撑位于1045 (2010年2月05日低点)。

Peter Rosenstreich | Head of Market Strategy
e-mail: Peter.Rosenstreich@swissquote.ch

SILVER (in USD)

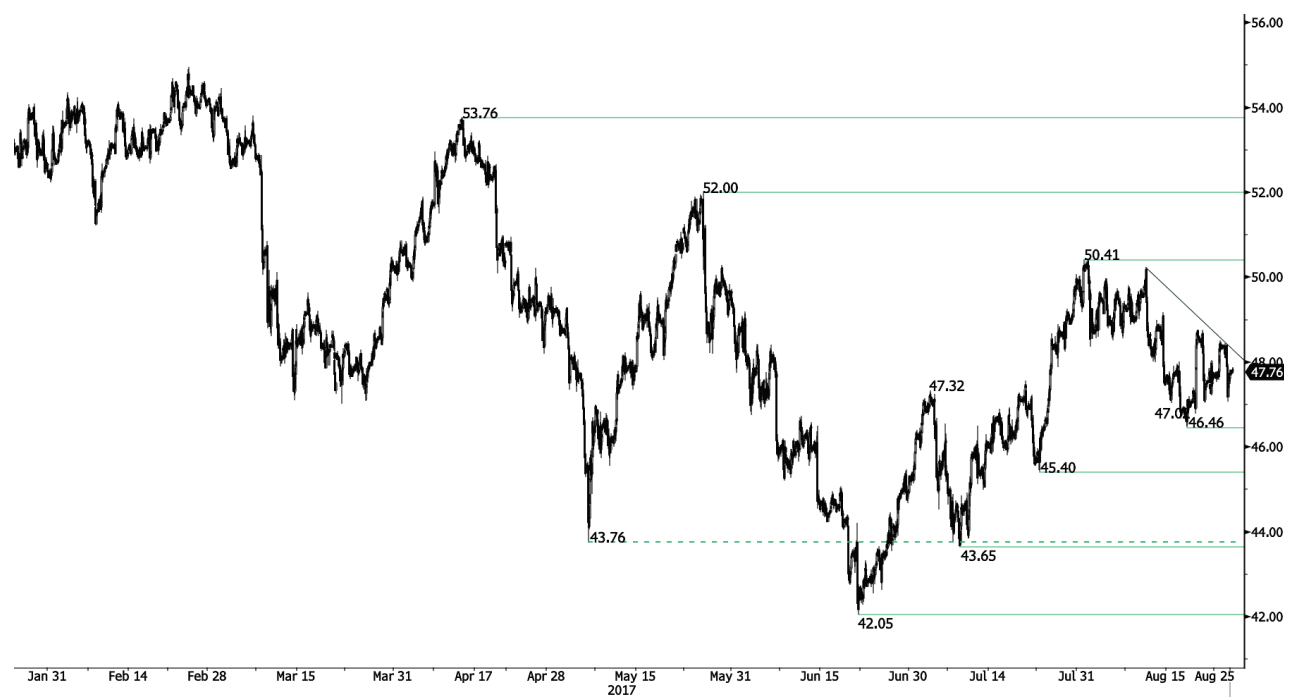


窄幅波动.

- 白银正面临上涨压力，尽管目前正在盘整。小时阻力位17.32(2017年8月18日高点)。小时支撑位于16.58 (2017年8月15日高点)。目前位于短线上升通道内。预计将展开新一波上涨。
- 长线看，死叉表明很可能会扩大跌势。阻力位于25.11 (2013年8月28日高点)。强支撑位于11.75 (2009年4月20日)。

Peter Rosenstreich | Head of Market Strategy
e-mail: Peter.Rosenstreich@swissquote.ch

CRUDE OIL (in USD)



在下降趋势线受阻回落。

- 原油价格涨跌互见。小时支撑位于46.46 (2017年8月17日高点)。强阻力位于50.41(2017年7月31日高点)。预计短线将盘整。
- 长线看，原油价格经过去年的急速下挫后反弹。然而我们认为进一步下跌的可能性很大。强支撑位于35.24 (2016年4月5日)，阻力目前位于55.24 (2017年1月3日高点)。

Peter Rosenstreich | Head of Market Strategy
e-mail: Peter.Rosenstreich@swissquote.ch

BITCOIN (in USD)



继续强劲反弹.

- 比特币短暂盘整后，目前继续上涨。即将触及位于历史高位4480(2017年8月17日高点)的阻力位。小时支撑位于远处的2403 (2017年7月26日低点)。展开新一波上涨的空间开放。

- 长期来看，该数字货币的增长是指数级的。比特币很可能将在\$1500上方盘整。长线支撑位于\$1464 (2017年5月4日低点)。

Peter Rosenstreich | Head of Market Strategy
e-mail: Peter.Rosenstreich@swissquote.ch

免责声明

瑞讯银行及其下属公司对本报告内容的错误、遗漏，或相关准确性、完整性或可靠性不承担任何责任。本报告并不构成卖出和/或买入任何金融产品的推荐，且不可视为诱导和/或提供进行任何交易。本报告仅为经济研究，并非试图构成投资建议，或诱导进行证券或任何其他类型的投资交易。

尽管每种投资均包含一定程度的风险，但进行场外外汇交易的亏损风险会非常巨大。因此如果您考虑在该市场交易，应该注意到相关的风险并因此在投资之前作出明智的决定。本报告的内容并非构成交易建议或策略。瑞讯银行非常努力的提供可靠、广泛的资讯，但我们并不声称资讯为准确或完整。此外，我们在报告中的观点或资料改变时没有提醒义务。本报告中所陈述的所有价格仅作参考提供资讯之用，并非对某种证券或其他投资工具的估值。

本报告仅会在适用法律允许的环境中发布。本报告的内容并非声明以上任何投资策略或推荐适合或合适每个接收者所处的环境，或构成个人推荐。本发布产品仅为提供信息之用，并非构成建议，且在任何法律管辖区不能被认为是诱导或提供买入或买入任何证券或相关金融工具。除了与瑞讯银行及其下属公司和附属机构相关的信息外，我们没有明确或是隐晦的声明或保证本报告信息的准确性、完整性或可靠性，或试图将其制作成报告所指证券、市场或行情的完整论述或总结。瑞讯银行并不保证投资者将盈利，或与投资者分享任何投资盈利，或对任何投资亏损承担任何责任。投资涉及风险，投资者应该谨慎作出投资决定。接收者不能将本报告视为其自己判断的替代。本报告表达的任何观点仅作参考提供信息之用，可在不做通告的情况下作出修改，由于使用不同的推断和标准，本报告的观点可能与瑞讯银行其他业务部门或团队的观点不同或对立。瑞讯对于基于本报告全部或部分作出的交易、结果，不论盈利或亏损，并不能被绑定或承担责任。

瑞讯银行策略部门完全有权利单方面决定研究的开始、更新和停止。本报告的分析基于多种推断，不同的推断方式可能造成非常不同的结果。负责制作本报告的分析师可能与交易部门、销售部门和其他部门沟通，以收集、整合及解释市场信息。瑞讯银行没有义务更新或保留本报告内容，对于基于本报告全部或部分作出的交易、结果，不论盈利或亏损，瑞讯不承担责任。

瑞讯银行明确禁止在没有获得瑞讯银行书面批准的情况下对外传播全部或部分本报告。对于第三方作出的与此相关的任何行动，瑞讯银行不承担任何责任。© 瑞讯银行 2014。版权所有