

# 技術分析日評

2017年6月30日

EUR / USD



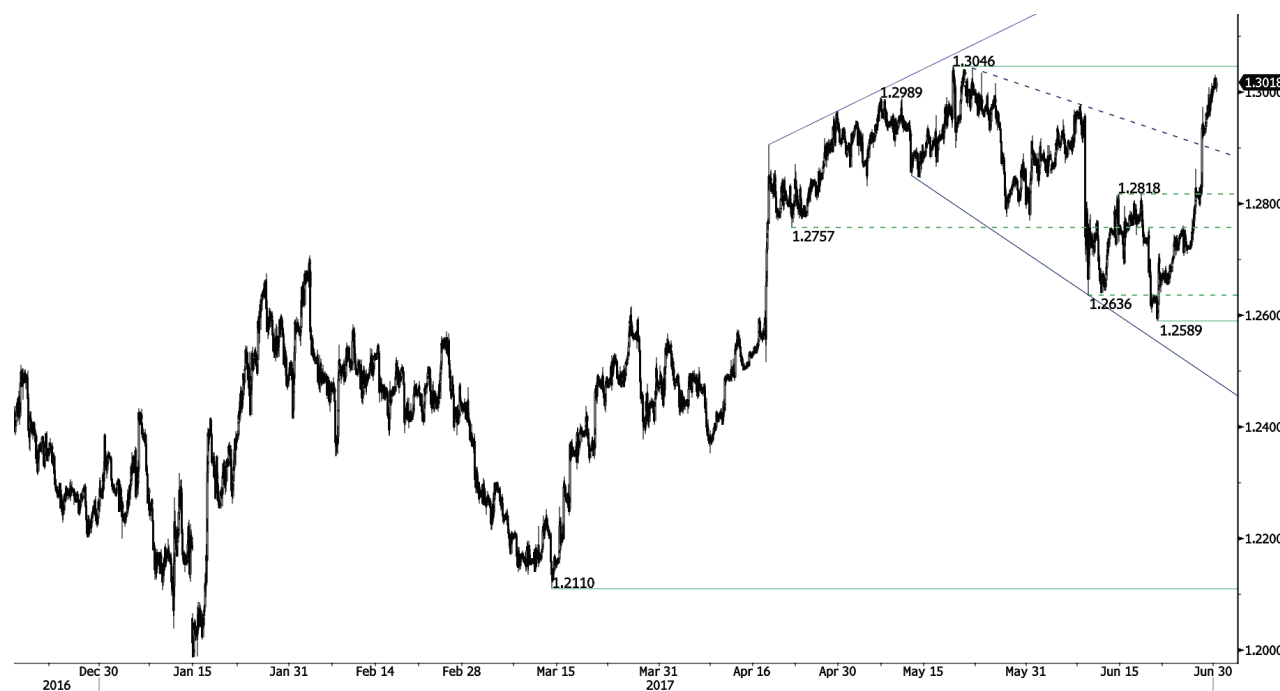
上漲條件維持不變。

· 歐元兌美元經過近期的上漲後目前正在盤整。該匯價在前強阻力位1.1300 (2016年11月9日高點) 上方交易。小時支撐位於1.1076 (2017年5月18日低點)。強支撐位於1.0842 (2017年5月11日低點)。預計短線將繼續走強。

· 更長線看，動能明顯看空。我們預計將繼續朝平價下跌。關鍵阻力位於1.1714 (2015年8月24日高點)，強支撐位於1.0341 (2017年1月3日低點)。

Peter Rosenstreich | Head of Market Strategy  
e-mail: Peter.Rosenstreich@swissquote.ch

GBP / USD



看漲.

· 英鎊兌美元強勁的上漲動能超過預期，目前正在試探阻力位1.3046 (2017年5月18日高點)。小時支撐位於1.2589 (2017年6月21日低點)。小時阻力位1.2818(2017年6月14日高點)已經被突破。預計將繼續面臨買入壓力。

· 英國退歐打開了進一步下跌的空間以來，長線技術結構更加看空。長期支撐位1.0520 (01/03/85) 為遠期目標。長期阻力位於1.5018 (2015年6月24日)，突破將意味著長期下跌趨勢反轉。然而目前這不太可能發生。

Peter Rosenstreich | Head of Market Strategy  
e-mail: Peter.Rosenstreich@swissquote.ch

USD / JPY



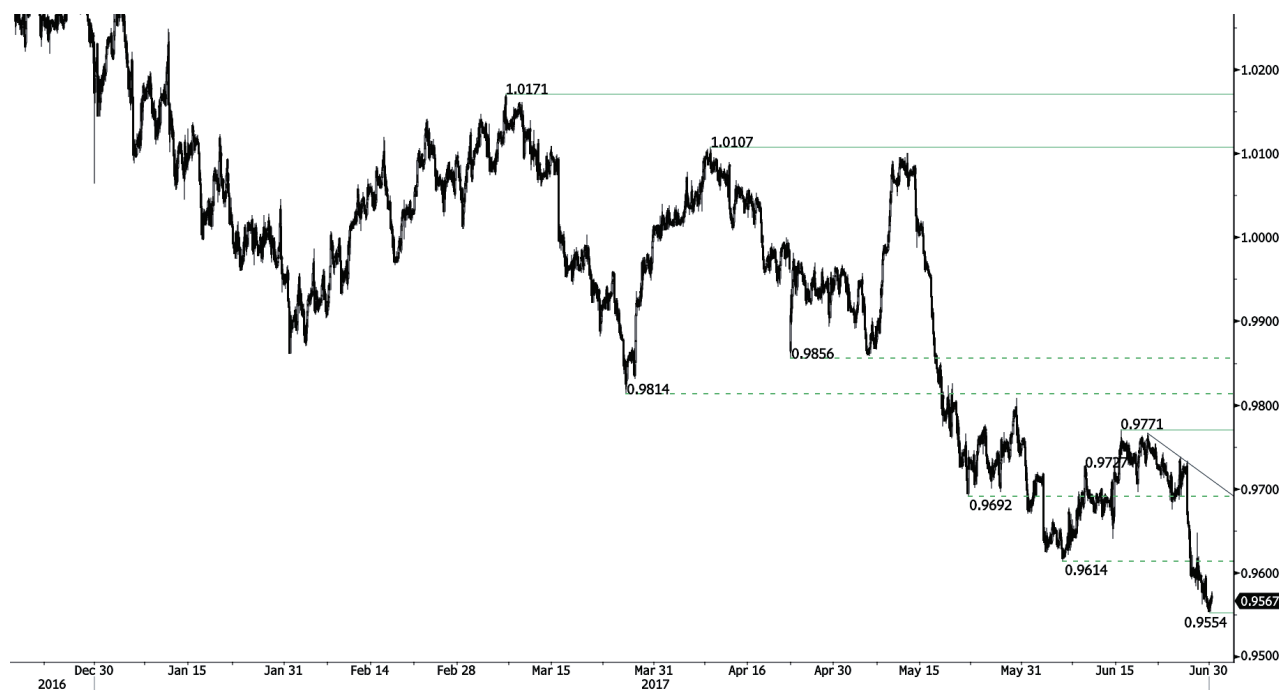
次級回調.

· 美元兌日元強勁上漲後回調，但仍保持在上升通道內。小時支撐位於110.65 (2017年6月16日低點)，強支撐位於108.13(2017年4月17日低點)。預計將繼續面臨壓力。

· 我們傾向於長期看空，支撐目前位於96.57 (2013年8月10日低點)。逐步漲向主要阻力135.15(2002年2月1日高點)已經不可能。預計將測試支撐位93.79 (2013年6月13日低點)。

Peter Rosenstreich | Head of Market Strategy  
e-mail: Peter.Rosenstreich@swissquote.ch

USD / CHF



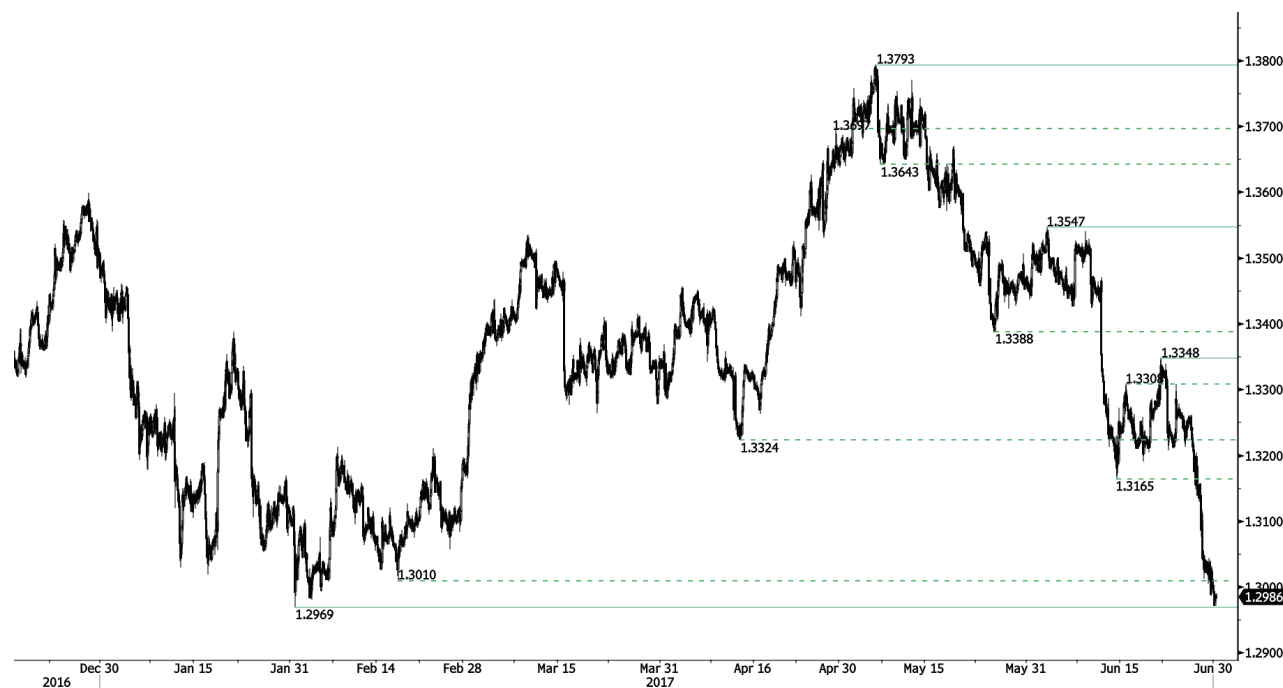
弱反彈.

- 美元兌瑞郎只要保持在主要阻力位0.9614下方，就維持看跌。小時阻力位於0.9771 (2017年6月9日高點)。強阻力位於1.0107(2017年4月10日高點)。小時支撐位於0.9561 (盤中低點)。預計將繼續面臨下跌壓力。

- 長線看，該匯價仍舊處於2011年以來的區間內，儘管瑞士央行取消瑞郎匯率綁定造成了一些動盪。關鍵支撐位於0.8986 (2015年1月30日低點)。然而2015年1月解除匯率綁定以來的技術結構傾向於長線看漲。

Peter Rosenstreich | Head of Market Strategy  
e-mail: Peter.Rosenstreich@swissquote.ch

USD / CAD



重試重要支撐位。

- 美元兌加元進入大跌模式。強支撐位於1.2969 (2017年1月31日低點)。阻力位於1.3010 (2017年2月15日)。預計將繼續面臨下跌壓力。

- 更長線看，50日均線穿過200日均線形成金叉，表明進一步的上漲壓力。強阻力位於1.4690 (2016年1月22日高點)。長期支撐位於1.2461 (2015年3月16日低點)。

Peter Rosenstreich | Head of Market Strategy  
e-mail: Peter.Rosenstreich@swissquote.ch

AUD / USD



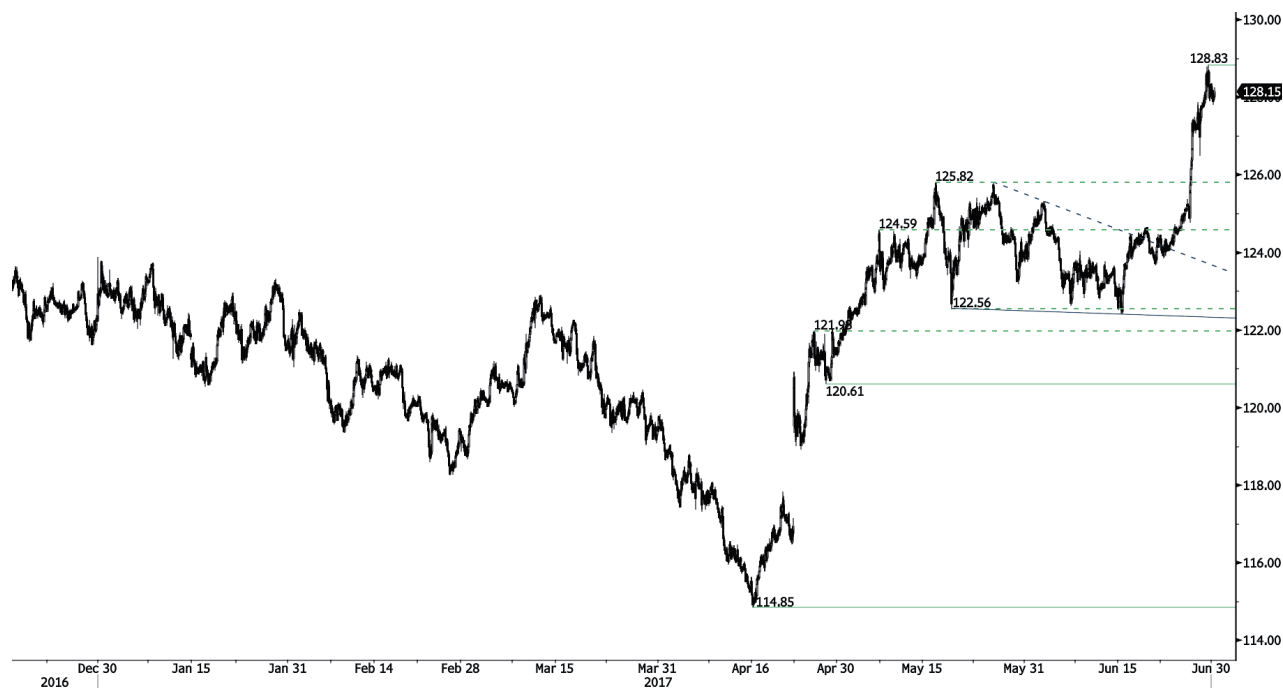
復甦勢頭越來越強勁.

· 澳元兌美元自5月初以來技術結構看漲。自支撐位0.7636附近開始的復甦勢頭越來越強勁。該匯價正在朝強阻力位0.7750 (2017年3月21日高點) 上探。

· 長線看，我們等待當前下跌趨勢結束的更多跡象。關鍵支撐位於0.6009 (2008年10月31日低點)。需要突破關鍵阻力 0.8295 (2015年1月15日高點) 才能令我們取消長線看空觀點。

Peter Rosenstreich | Head of Market Strategy  
e-mail: Peter.Rosenstreich@swissquote.ch

EUR / JPY



強勢調整.

· 歐元兌日元經過近期大漲後，目前正在調整。主要阻力位於128.83 (2017年6月30日)。小時支撐位於127.10 (2017年6月30日)。更下方支撐位於122.56 (2017年5月18日低點)。預計將繼續上漲。

· 更長線看，結構確認中線高點和低點下移的形態。因此，阻力位149.78 (2014年12月8日高點)可能標誌著2012年7月以來的漲勢結束。目前距離強支撐位94.12 (2012年7月24日低點)較遠。

Peter Rosenstreich | Head of Market Strategy  
e-mail: Peter.Rosenstreich@swissquote.ch



EUR / GBP



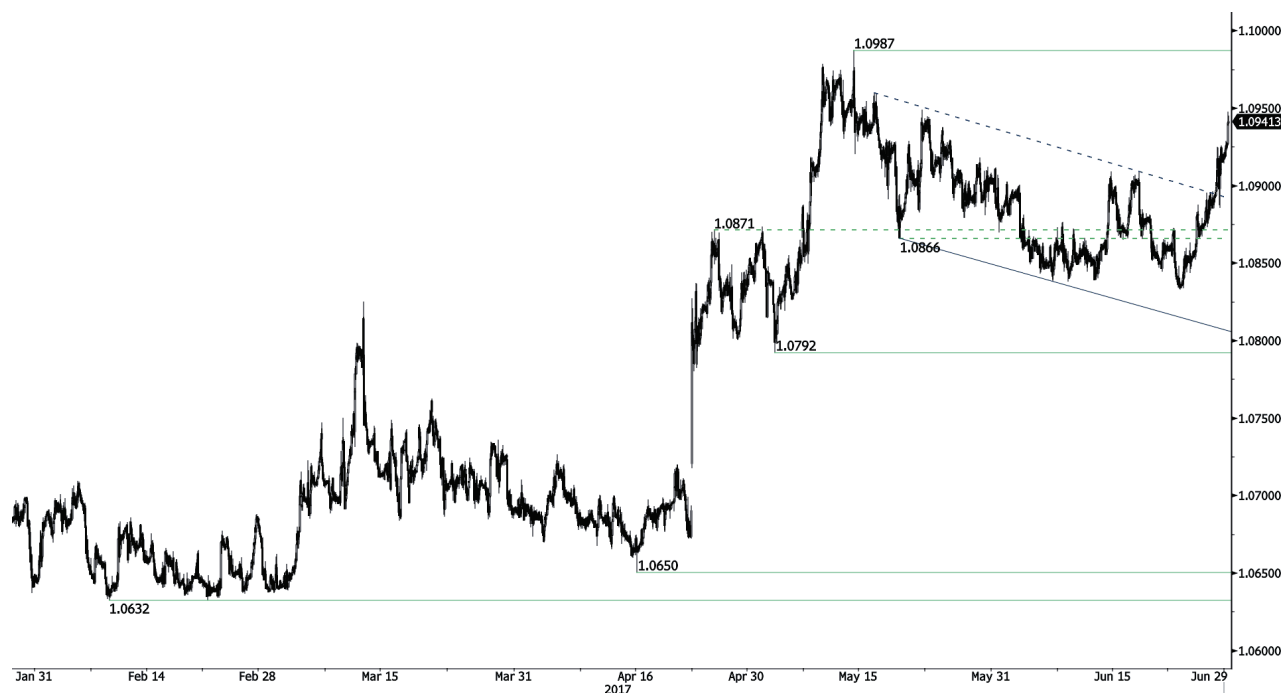
賣出壓力上升.

- 歐元兌英鎊跌破下降趨勢阻力線，觸發了跌勢。小時支撐位於0.8652 (2017年6月8日低點)。預計將繼續盤整。

- 長線看，該匯價正從2015年的近期低點大幅反彈。技術結構表明上升動能增強。該匯價目前遠高於200日均線。強阻力位於0.9500心理關口。

Peter Rosenstreich | Head of Market Strategy  
e-mail: Peter.Rosenstreich@swissquote.ch

EUR / CHF



回升勢頭增強.

- 明確突破下降趨勢通道上軌後，歐元兌瑞郎短線明顯面臨上漲壓力。小時支撐位於遠處的1.0792 (2017年3月5日低點)，該匯價正在朝阻力位1.0987 (2017年5月12日高點)上漲。

- 更長線看，技術結構漲跌互見。阻力位於1.1200 (2015年2月4日高點)。然而歐洲央行的QE計劃可能導致歐元持續面臨拋售壓力，會令歐元兌瑞郎承壓。支撐位於1.0184 (2015年1月28日低點)和1.0082 (2015年1月27日低點)。

Peter Rosenstreich | Head of Market Strategy  
e-mail: Peter.Rosenstreich@swissquote.ch

GOLD (in USD)



盤整.

· 黃金在主要支撐位上方盤整。小時支撐位於1236 (2017年6月26日低點)。強支撐位於1214 (2017年5月9日低點)。小時阻力位於1247 (盤中高點)和1258 (2017年6月23日高點)。預計將重新面臨上漲壓力。

· 長線看，當前的技術結構表明上升動能增強。需要突破1392 (2014年3月17日高點)證明這一走勢。主要支撐位於1045 (2010年2月05日低點)。

Peter Rosenstreich | Head of Market Strategy  
e-mail: Peter.Rosenstreich@swissquote.ch

SILVER (in USD)



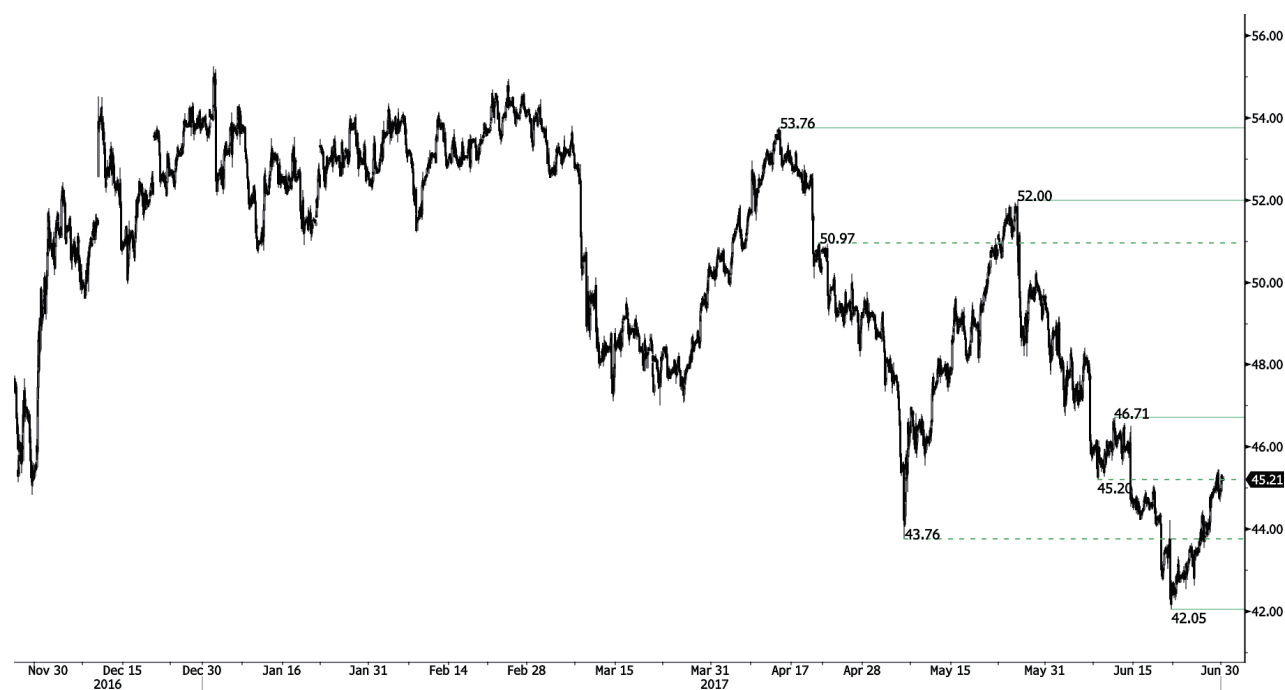
反彈勢頭減退.

- 白銀的反彈勢頭很快減退。最直接的支撐位於 16.29(2017年6月26日低點)。強支撐位於16.06 (2017年5月9日低點)。主要阻力位於遠處的17.75 (2017年6月6日高點)。繼續下跌的空間似乎開放。

- 長線看，死叉表明很可能會擴大跌勢。阻力位於 25.11 (2013年8月28日高點)。強支撐位於11.75 (2009年4月20日)。

Peter Rosenstreich | Head of Market Strategy  
e-mail: Peter.Rosenstreich@swissquote.ch

CRUDE OIL



繼續向上整固.

- 自創下11個月低點後，油價目前正在向上整固。支撐位於42.05 (2017年6月21日低點)。預計將重新走跌。

- 長線看，原油價格經過去年的急速下挫後反彈。然而我們認為進一步下跌的可能性很大。強支撐位於35.24 (2016年4月5日)，阻力目前位於55.24 (2017年1月3日高點)。

Yann Quelell | Market Strategist  
e-mail: yann.quelell@swissquote.ch

## 免責聲明

瑞訊銀行及其下屬公司對本報告內容的錯誤、遺漏，或相關準確性、完整性或可靠性不承擔任何責任。本報告並不構成賣出和/或買入任何金融產品的推薦，且不可視為誘導和/或提供進行任何交易。本報告僅為經濟研究，並非試圖構成投資建議，或誘導進行證券或任何其他類型的投資交易。

儘管每種投資均包含一定程度的風險，但進行場外外匯交易的虧損風險會非常巨大。因此如果您考慮在該市場交易，應該注意到相關的風險並因此在投資之前作出明智的決定。本報告的內容並非構成交易建議或策略。瑞訊銀行非常努力的提供可靠、廣泛的資訊，但我們並不聲稱資訊為準確或完整。此外，我們在報告中的觀點或資料改變時沒有提醒義務。本報告中所陳述的所有價格僅作提供資訊之用，並非對某種證券或其他投資工具的估值。

本報告僅會在適用法律允許的環境中發佈。本報告的內容並非聲明以上任何投資策略或推薦適合或合適每個接收者所處的環境，或構成個人推薦。本發佈產品僅為提供資訊之用，並非構成建議，且在任何法律管轄區不能被認為是誘導或提供買入或買入任何證券或相關金融工具。除了與瑞訊銀行及其下屬公司和附屬機構相關的資訊外，我們沒有明確或是隱晦的聲稱或保證本報告資訊的準確性、完整性或可靠性，或試圖將其製作成報告所指證券、市場或行情的完整論述或總結。瑞訊銀行並不保證投資者將盈利，或與投資者分享任何投資盈利，或對任何投資虧損承擔任何責任。投資涉及風險，投資者應該謹慎作出投資決定。接收者不能將本報告視為其自己判斷的替代。本報告表達的任何觀點僅作提供資訊之用，可在不做通告的情況下作出修改，由於使用不同的推斷和標準，本報告的觀點可能與瑞訊銀行其他業務部門或團隊的觀點不同或對立。瑞訊銀行對於基於本報告全部或部分作出的交易、結果，不論盈利或虧損，並不能被綁定或承擔責任。

瑞訊銀行策略部門完全有權利單方面決定研究的開始、更新和停止。本報告的分析基於多種推斷。不同的推斷方式可能造成非常不同的結果。負責制作本報告的分析師可能與交易部門、銷售部門和其他部門溝通，以收集、整合及解釋市場訊息。瑞訊銀行沒有義務更新或保留本報告內容，對於基於本報告全部或部分作出的交易、結果，不論盈利或虧損，瑞訊銀行不承擔責任。

瑞訊銀行明確禁止在沒有獲得瑞訊銀行書面批准的情況下對外傳播全部或部分本報告。對於第三方作出的與此相關的任何行動，瑞訊銀行不承擔任何責任。© 瑞訊銀行 2014。版權所有。