

技术分析日评

2017年6月22日

EUR / USD



盘整.

- 欧元兑美元走低，继续在强阻力位1.1300 (2016年11月9日高点)下方交易。小时支撑位于1.1076 (2017年5月18日低点)。强支撑位于1.0842 (2017年5月11日低点)。预计将继续下跌。

- 更长线看，动能明显看空。我们预计将继续朝平价下跌。关键阻力位于1.1714 (2015年8月24日高点)，强支撑位于1.0341 (2017年1月3日低点)。

Yann Queleonn | Market Strategist
e-mail: yann.queleonn@swissquote.ch

GBP / USD



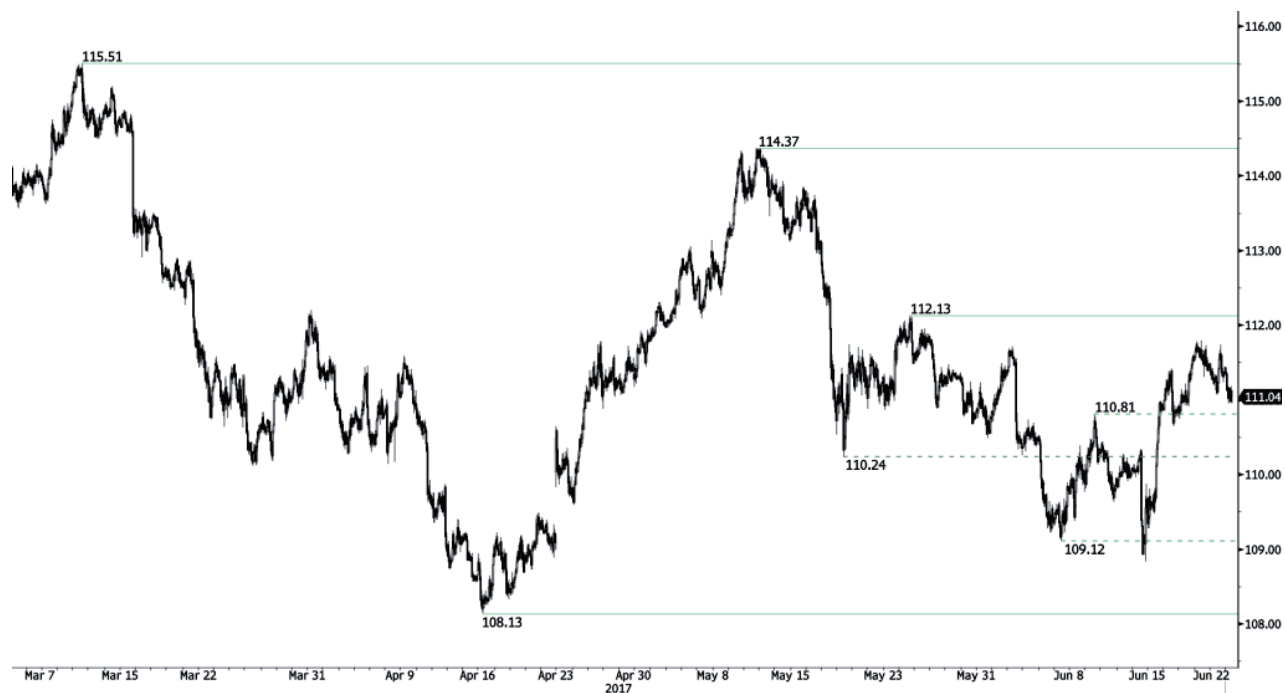
买入压力不强.

- 英镑兑美元已经反弹至小时支撑位1.2636 (2017年6月9日低点)上方。小时阻力位于1.2818(2017年6月14日高点)。继续下跌的空间开放。

- 英国退欧打开了进一步下跌的空间以来，长线技术结构更加看空。长期支撑位1.0520 (01/03/85) 为远期目标。长期阻力位于1.5018 (2015年6月24日)，突破将意味着长期下跌趋势反转。然而目前这不太可能发生。

Yann Quelell | Market Strategist
e-mail: yann.quelell@swissquote.ch

USD / JPY



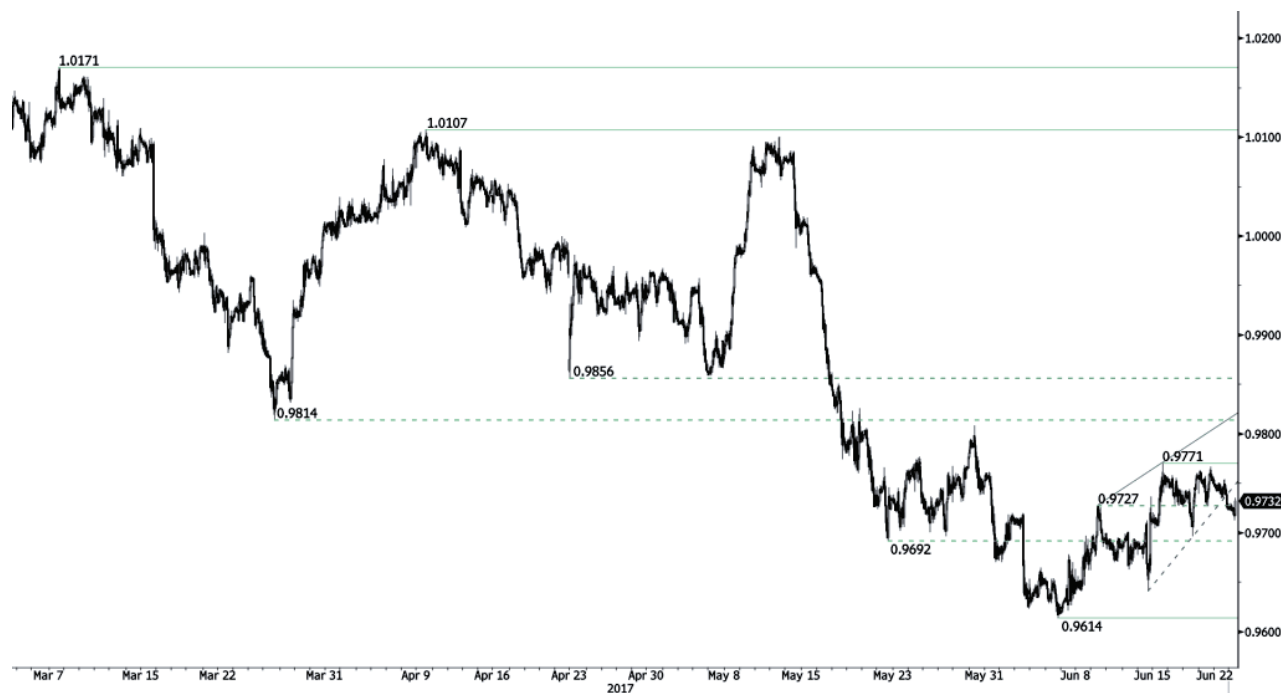
向下盘整，为上探112.13阻力位积蓄力量。

- 美元兑日元试探阻力位112.13 (2017年5月24日高点)失败。小时支撑位于108.89 (2017年6月14日高点)，强支撑位于108.13(2017年4月17日低点)。

- 我们倾向于长期看空，支撑目前位于96.57 (2013年8月10日低点)。逐步涨向主要阻力135.15(2002年2月1日高点)已经不可能。预计将测试支撑位93.79 (2013年6月13日低点)。

Yann Quelell | Market Strategist
e-mail: yann.quelell@swissquote.ch

USD / CHF



短线卖出压力.

- 美元兑瑞郎走低。小时阻力位于0.9771 (2017年6月9日高点)。强阻力位于1.0107(2017年4月10日高点)。预计短线将继续面临上涨压力。

- 长线看，该汇价仍旧处于2011年以来的区间内，尽管瑞士央行取消瑞郎汇率绑定造成了一些动荡。关键支撑位于0.8986 (2015年1月30日低点)。然而2015年1月解除汇率绑定以来的技术结构倾向于长线看涨。

Yann Quelell | Market Strategist
e-mail: yann.quelell@swissquote.ch

USD / CAD



轧空.

- 美元兑加元大跌后目前正在盘整。小时支撑位于1.3165(2017年6月14日高点)。预计将继续朝支撑位1.3010 (2017年2月16日低点)下跌。

- 更长线看，50日均线穿过200日均线形成金叉，表明进一步的上涨压力。强阻力位于1.4690 (2016年1月22日高点)。长期支撑位于1.2461 (2015年3月16日低点)。

Yann Quelell | Market Strategist
e-mail: yann.quelell@swissquote.ch

AUD / USD



测试0.7500附近支撑位.

- 澳元兑美元自5月初以来持续上涨后，目前正在向下整理。技术结构明显看跌，可能将继续面临朝支撑位0.7520(2017年6月9日高点)下跌。

- 长线看，我们等待当前下跌趋势结束的更多迹象。关键支撑位于0.6009 (2008年10月31日低点)。需要突破关键阻力 0.8295 (2015年1月15日高点)才能令我们取消长线看空观点。

Peter Rosenstreich | Head of Market Strategy
e-mail: Peter.Rosenstreich@swissquote.ch

EUR / JPY



盘整.

- 欧元兑日元跌破小时支撑位122.56 (2017年5月5日低点)后已经反弹。小时阻力位于125.82 (2017年5月16日高点)。主要支撑位于114.90 (2017年4月18日低点)。
- 更长线看，结构确认中线高点和低点下移的形态。因此，阻力位149.78 (2014年12月8日高点)可能标志着2012年7月以来的涨势结束。目前距离强支撑位94.12 (2012年7月24日低点)较远。

Yann Quelell | Market Strategist
e-mail: yann.quelell@swissquote.ch

EUR / GBP



买入压力继续上升.

- 欧元兑英镑正在朝阻力位0.8866 (2017年6月12日高点)上涨。其他支撑位于0.8652 (2017年6月8日低点)。预计将继续走强。
- 长线看，该汇价正从2015年的近期低点大幅反弹。技术结构表明上升动能增强。该汇价目前远高于200日均线。强阻力位于0.9500心理关口。

Yann Queenn | Market Strategist
e-mail: yann.queenn@swissquote.ch

EUR / CHF



走低.

- 欧元兑瑞郎明显面临下跌压力。不过，我们认为，中期形态显示其仍可能朝小时支撑位1.0792 (2017年3月5日低点)下跌。

- 更长线看，技术结构涨跌互见。阻力位于1.1200 (2015年2月4日高点)。然而欧洲央行的QE计划可能导致欧元持续面临抛售压力，会令欧元兑瑞郎承压。支撑位于1.0184 (2015年1月28日低点)和1.0082 (2015年1月27日低点)。

Yann Quelell | Market Strategist
e-mail: yann.quelell@swissquote.ch

GOLD (in USD)

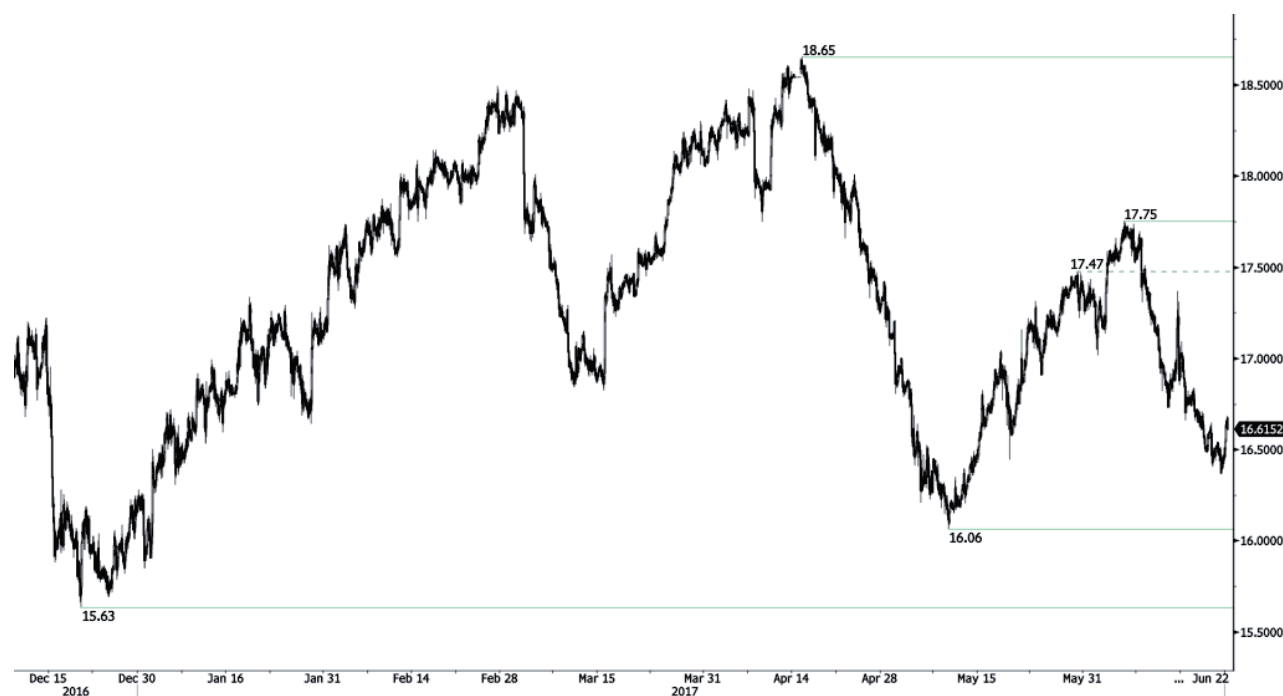


中线看涨.

- 黄金的中期动能为上涨。小时支撑位于1240 (昨天低点)。强支撑位于1214 (2017年5月9日低点)。预计短线将面临上涨压力。
- 长线看，当前的技术结构表明上升动能增强。需要突破1392 (2014年3月17日高点)证明这一走势。主要支撑位于1045 (2010年2月05日低点)。

Yann Queenn | Market Strategist
e-mail: yann.queenn@swissquote.ch

SILVER (in USD)



卖压继续.

- 白银价格下跌。最直接的支撑位于16.44(2017年5月18日低点)。强支撑位于16.06 (2017年5月9日低点)。主要阻力位于远处的19.00 (2016年11月9日高点)。继续下跌的空间似乎开放。
- 长线看，死叉表明很可能会扩大跌势。阻力位于25.11 (2013年8月28日高点)。强支撑位于11.75 (2009年4月20日)。

Yann Quelell | Market Strategist
e-mail: yann.quelell@swissquote.ch

CRUDE OIL



强卖出压力.

• 自\$52高位暴跌后，油价经过短暂的盘整，终于再度继续下跌。支撑位42.20 (2016年11月14日低点)已经被跌破。预计将继续下跌。

• 长线看，原油价格经过去年的急速下挫后反弹。然而我们认为进一步下跌的可能性很大。强支撑位于24.82 (2002年11月13日)，阻力目前位于55.24 (2017年1月3日高点)。

Yann Quelell | Market Strategist
e-mail: yann.quelell@swissquote.ch

免责声明

瑞讯银行及其下属公司对本报告内容的错误、遗漏，或相关准确性、完整性或可靠性不承担任何责任。本报告并不构成卖出和/或买入任何金融产品的推荐，且不可视为诱导和/或提供进行任何交易。本报告仅为经济研究，并非试图构成投资建议，或诱导进行证券或任何其他类型的投资交易。

尽管每种投资均包含一定程度的风险，但进行场外外汇交易的亏损风险会非常巨大。因此如果您考虑在该市场交易，应该注意到相关的风险并因此在投资之前作出明智的决定。本报告的内容并非构成交易建议或策略。瑞讯银行非常努力的提供可靠、广泛的资讯，但我们并不声称资讯为准确或完整。此外，我们在报告中的观点或资料改变时没有提醒义务。本报告中所陈述的所有价格仅作参考提供资讯之用，并非对某种证券或其他投资工具的估值。

本报告仅会在适用法律允许的环境中发布。本报告的内容并非声明以上任何投资策略或推荐适合或合适每个接收者所处的环境，或构成个人推荐。本发布产品仅为提供信息之用，并非构成建议，且在任何法律管辖区不能被认为诱导或提供买入或买入任何证券或相关金融工具。除了与瑞讯银行及其下属公司和附属机构相关的信息外，我们没有明确或是隐晦的声明或保证本报告信息的准确性、完整性或可靠性，或试图将其制作成报告所指证券、市场或行情的完整论述或总结。瑞讯银行并不保证投资者将盈利，或与投资者分享任何投资盈利，或对任何投资亏损承担任何责任。投资涉及风险，投资者应该谨慎作出投资决定。接收者不能将本报告视为其自己判断的替代。本报告表达的任何观点仅作参考提供信息之用，可在不做通告的情况下作出修改，由于使用不同的推断和标准，本报告的观点可能与瑞讯银行其他业务部门或团队的观点不同或对立。瑞讯对于基于本报告全部或部分作出的交易、结果，不论盈利或亏损，并不能被绑定或承担责任。

瑞讯银行策略部门完全有权利单方面决定研究的开始、更新和停止。本报告的分析基于多种推断，不同的推断方式可能造成非常不同的结果。负责制作本报告的分析师可能与交易部门、销售部门和其他部门沟通，以收集、整合及解释市场信息。瑞讯银行没有义务更新或保留本报告内容，对于基于本报告全部或部分作出的交易、结果，不论盈利或亏损，瑞讯不承担责任。

瑞讯银行明确禁止在没有获得瑞讯银行书面批准的情况下对外传播全部或部分本报告。对于第三方作出的与此相关的任何行动，瑞讯银行不承担任何责任。© 瑞讯银行 2014。版权所有