

التحليل اليومي للرسم البياني

٢١ نيسان ٢٠١٧

اليورو مقابل الدولار الأمريكي (EUR/ USD)



تداول متقلب

عكس اليورو مقابل الدولار الأمريكي اتجاهه. نجد مستوى الدعم لكل ساعة عند 1.0703 (أساس 20/04/2017) ثم تراجع 1.0576 (تراجع 11.04.2017). نجد مستوى دعم أقوى عند 1.0494 (تراجع 22/02/2017). وتكون المقاومة الرئيسية عند مستوى 1.0776 (ارتفاع 20/04/2017) ثم 1.0906 (ارتفاع 27/03/2017).

على المدى الأبعد، يشير التقاطع السلبي في نهاية تشرين الأول إلى مزيد من التحيز الهبوطي. كسر الزوج مستوى الدعم الرئيسي عند 1.0458 (تراجع 16/03/2015). تبقى المقاومة الرئيسية عند مستوى 1.1714 (ارتفاع 24/08/2015). من المتوقع أن يتجه نحو نقطة التعادل.

Peter Rosenstreich | Head of Market Strategy
e-mail: Peter.Rosenstreich@swissquote.ch

الجنيه الاسترليني مقابل الدولار الأمريكي (GBP/ USD)



تعزير.

توقف ارتفاع الجنيه الاسترليني مقابل الدولار الأمريكي بعد الصعود الحاد. نجد مستوى مقاومة عند 1.2953. ملاحظة الدعم لكل ساعة عند 1.2775 (أساس خلال اليوم) حيث أن الكسر قد يؤكد على ضعف الزخم الصعودي قصير الأجل. وتكون المقاومة لكل ساعة عند مستوى 1.2905 (ارتفاع رد فعل 18/04/2017).

النمط التقني طويل المدى أكثر سلبية منذ أن مهد التصويت على خروج بريطانيا من الاتحاد الأوروبي الطريق لمزيد من التراجعات. يمثل الدعم طويل المدى عند 1.0520 (01/03/85) هدفاً جيداً. وتكون المقاومة طويلة المدى عند 1.5018 (24/06/2015) وقد تشير إلى انعكاس طويل المدى في الاتجاه السلبي. لكن الأمر غير مرجح في الوقت الحالي.

Peter Rosenstreich | Head of Market Strategy
e-mail: Peter.Rosenstreich@swissquote.ch

الدولار الأمريكي مقابل الين الياباني (USD/ JPY)



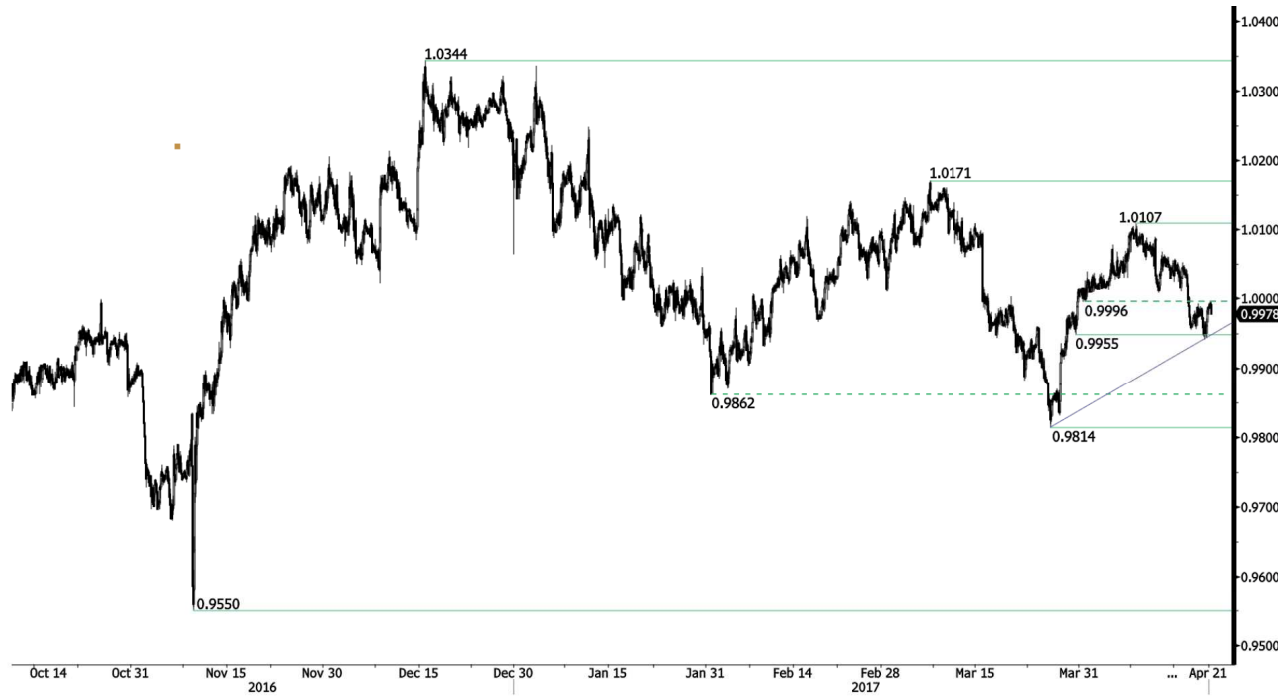
يصعد بقوة.

يتداول الدولار الأمريكي مقابل الين الياباني على ارتفاع. ويكون مستوى المقاومة لكل ساعة عند مستوى 109.10 (ارتفاع 18/04/2017). يمكن تحديد مستوى مقاومة آخر عند 110.11 بينما يتم تحديد مستوى المقاومة الرئيسية عند 112.20 (ارتفاع 31/03/2017). نجد مستوى الدعم التالي عند 108.22 (تراجع 17/04/2017). تتحدد مستويات الدعم الرئيسي عند مستوى 106.04 البعيد (تراجع 11/11/2016).

نرجح انخفاً هبوطياً طويلاً المدى. ويكون الدعم حالياً عند مستوى 96.57 (تراجع 10/08/2013). يبدو الارتفاع التدريجي نحو مستوى المقاومة الرئيسي عند 135.15 (ارتفاع 01/02/2002) أقل احتمالاً. من المتوقع أن يشهد مزيد من التراجعات والدعم عند مستوى 93.79 (تراجع 13/06/2013).

Peter Rosenstreich | Head of Market Strategy
e-mail: Peter.Rosenstreich@swissquote.ch

الدولار الأمريكي مقابل الفرنك السويسري (USD/ CHF)



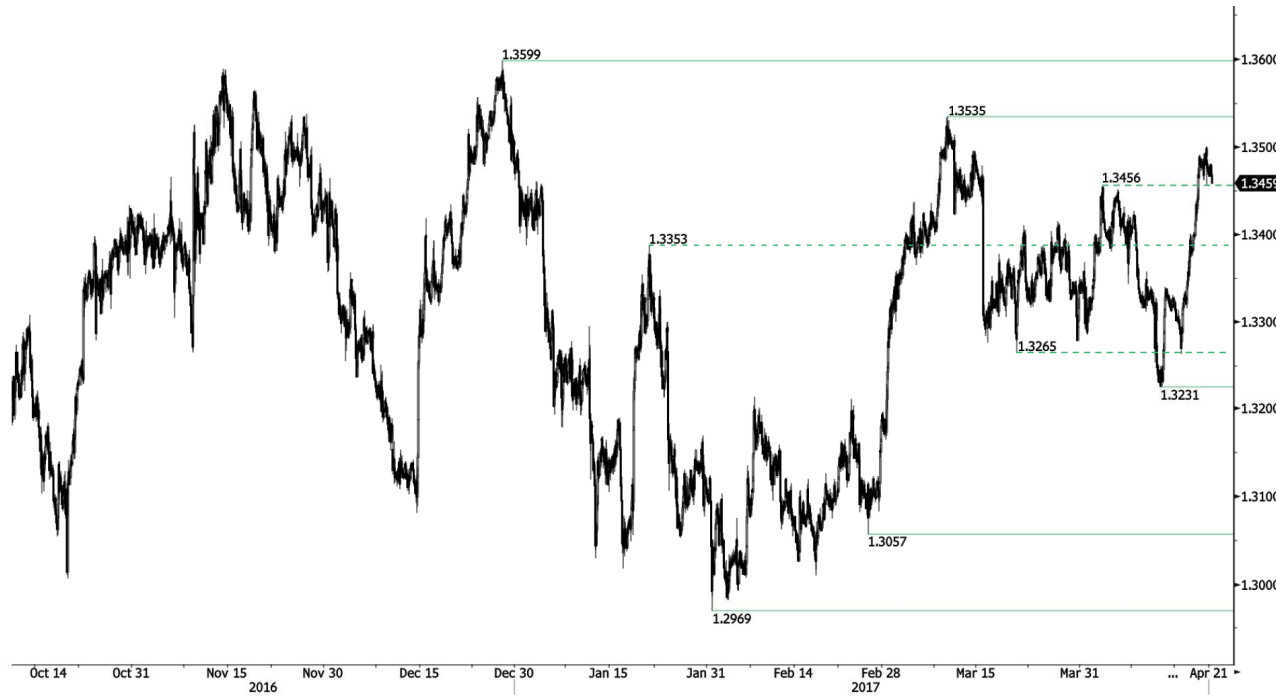
ارتداد عن الدعم.

تراجع الدولار الأمريكي مقابل الفرنك السويسري نحو مستوى الدعم لكل ساعة 0.9955 (تراجع أساس) قبل أن يرتد. والهيكل الفني قصير المدى سلبي طالما أن الأسعار لا تزال دون مستوى المقاومة لكل ساعة عند 1.0171 (تراجع أساس). ملاحظة مستويات الدعم لكل ساعة عند 0.9955 (تراجع أساس 07/03/2017). ملاحظة مستويات الدعم لكل ساعة عند 0.9814 (تراجع أساس 27/03/2017) ثم 0.9814 (تراجع أساس 30/03/2017).

على المدى الطويل، لا يزال الزوج يتداول في نطاق ضيق منذ عام 2011 على الرغم من بعض الاضطرابات التي شهدتها إثر قيام البنك الوطني السويسري (SNB) بفك ربط الفرنك السويسري. يمكن ملاحظة مستوى الدعم الأساسي عند 0.8986 (تراجع أساس 30/01/2015). يرجح الهيكل الفني تحيزاً صعودياً على المدى الطويل منذ فك ربط العملة في شهر كانون الأول 2015.

Peter Rosenstreich | Head of Market Strategy
e-mail: Peter.Rosenstreich@swissquote.ch

الدولار الأمريكي مقابل الدولار الكندي (USD/ CAD)



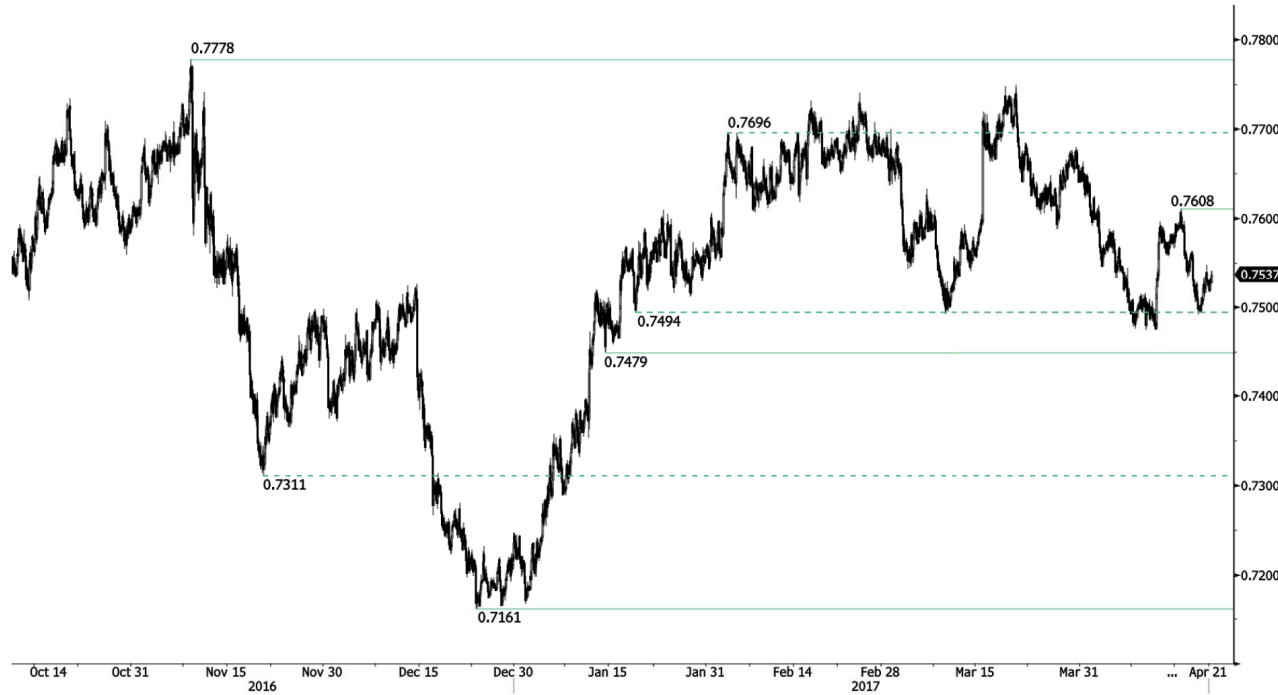
يتماشك .

ارتفع الدولار الأمريكي مقابل الدولار الكندي ارتفاعاً حاداً هذا الأسبوع. يتماشك الزوج في الوقت الحالي، ولا يزال هناك زخم صعودي قوي. نجد مستوى المقاومة حالياً عند 1.3535 (ارتفاع 09/03/2017). يمكن ملاحظة مستوى الدعم لكل ساعة عند 1.3456 (ارتفاع 04/04/2017) ثم 1.3353 (ارتفاع 20/01/2017).

وعلى المدى الأبعد هناك تقاطع ذهبي مع تقاطع متوسط حركته خلال 50 يوماً مع متوسط حركته خلال 200 يوماً مما يشير إلى مزيد من الضغوط الصعودية. ويكون الدعم القوي عند مستوى 1.4690 (هبوط 22/01/2016). نجد مستوى الدعم طويل المدى عند 1.2461 (تراجع 16/03/2015).

Peter Rosenstreich | Head of Market Strategy
e-mail: Peter.Rosenstreich@swissquote.ch

الدولار الأسترالي مقابل الدولار الأمريكي (AUD/ USD)



فشل في إيجاد الطلب.

لا يزال الدولار الأسترالي مقابل الدولار الأمريكي يحاول الارتداد من مستوى الدعم القوي عند 0.7494. لكن طالما أن الأسعار تبقى دون المقاومة عند 0.7608 (ارتفاع 17/04/2017) يكون الهيكل الفني قصير المدى سلبياً. تبقى المقاومة الرئيسية عند مستوى 0.7681 (ارتفاع 30/03/2017).

على المدى الطويل، ننتظر مزيد من الإشارات على أن الاتجاه الهبوطي قيد الانتهاء ويكون الدعم لكل ساعة عند مستوى 0.6009 (هبوط 31/10/2008). هناك حاجة إلى كسر المقاومة الرئيسية عند مستوى 0.8295 (ارتفاع 15/01/2015) للتأكيد على توقعاتنا بتراجع الزوج على المدى الطويل.

Peter Rosenstreich | Head of Market Strategy
e-mail: Peter.Rosenstreich@swissquote.ch

(EUR/ JPY) اليورو مقابل الين الياباني



استمرار الزخم الصعودي قصير الأجل.



كسر اليورو مقابل الين الياباني مستوى المقاومة عند 117.43 (تراجع 23/11/2016). تبقى المقاومة الأخرى عند مستوى 122.88 (ارتفاع 13/03/2017). ويكون الدعم الرئيسي عند مستوى 114.90 (تراجع 18/04/2017).

على المدى الأبعد، يؤكد الهيكل الفني تتابع مستويات الارتفاع الأدنى من أعلى ارتفاع ومستويات الهبوط الأدنى من أدنى هبوط على المدى المتوسط. نتيجة لذلك، على الأرجح سجلت المقاومة عند مستوى 149.78 (08/12/2014) نهاية الارتفاع الذي بدأ في تموز 2012. إلا أن الدعم القوي عند مستوى 94.12 (تراجع 24/07/2012) يبدو بعيداً.

Peter Rosenstreich | Head of Market Strategy
e-mail: Peter.Rosenstreich@swissquote.ch

اليورو مقابل الجنيه الاسترليني (EUR/ GBP)



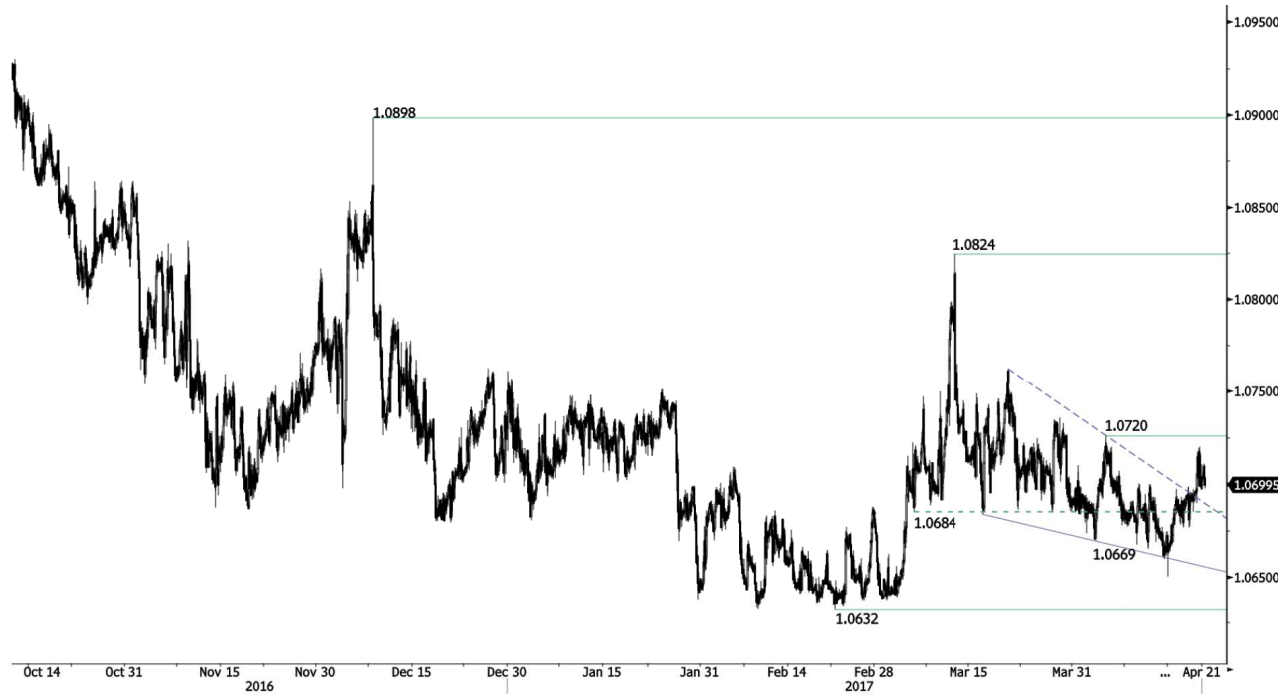
يتحرك في نطاق ضيق.

يتوقف اليورو مقابل الجنيه الاسترليني حالياً بعد أن تحدى دون نجاح مستوى دعمه الرئيسي 0.8400. تكون مستويات المقاومة للارتداد المؤقت عند 0.8400 (ارتفاع خلال اليوم) و0.8512 (ارتفاع رد فعل 18/04/2017). والهيكل الفني قصير المدى سلبي طالما تبقى المقاومة عند 0.8596. من المتوقع أن يشهد ضعفاً مستمراً.

على المدى الطويل، تعافى الزوج من التراجعات الأخيرة التي شهدتها عام 2015. وعليه يقترح الهيكل الفني زخماً صعودياً متزايداً. يتداول الزوج فوق متوسط حركته خلال 200 يوم، نجد مستوى مقاومة قوي عند 0.9500 (مستوى نفسي).

Peter Rosenstreich | Head of Market Strategy
e-mail: Peter.Rosenstreich@swissquote.ch

اليورو مقابل الفرنك السويسري (EUR/ CHF)



يتحرك في نطاق ضيق.

اليورو مقابل الفرنك يصعد طالما يبقى مستوى الدعم عند 1.0693 (تراجع 19/04/2017 وخط اتجاه متراجع). يشير النمط متوسط الأجل إلى استمرار الضغوط الهبوطية نحو مستوى الدعم الرئيسي عند 1.0623 (تراجع 24/06/2016). يكون مستوى المقاومة الرئيسية عند 1.0720 ومن المتوقع أن نشهد مزيداً من التراجع.

على المدى الأبعد، يتباين الهيكل الفني. نجد مستوى مقاومة عند 1.1200 (ارتفاع 04/02/2015). إلا أنه من المرجح أن يتسبب برنامج التيسير الكمي الذي أطلقه البنك المركزي الأوروبي في ضغوط بيعية على اليورو والتي سوف تؤثر على تداول اليورو مقابل الفرنك السويسري. يمكن ملاحظة مستويات الدعم عند 1.0184 (هبوط 28/01/2015) و1.0082 (هبوط 27/01/2015).

Peter Rosenstreich | Head of Market Strategy
e-mail: Peter.Rosenstreich@swissquote.ch

الذهب (مقوم بالدولار الأمريكي)



يتجه نحو الدعم.

تلاشى الذهب بالقرب من مستوى المقاومة لكل ساعة عند 1295 (ارتفاع 18/04/2017) مما يشير ارتفاع الضغوط البيعية. نجد مستوى الدعم عند 1272 (تراجع 08/04/2017). ويكون هناك دعم لكل ساعة آخر عند مستوى 1270 (اتجاه صاعد). يمكن تحديد مستوى المقاومة لكل ساعة عند 1295 (ارتفاع نطاق).

على المدى البعيد، يقترح الهيكل الفني زخماً صعودياً متزايداً، من الضروري كسر مستوى 1392 (17/03/2014) للتأكيد على هذا الاقتراح. يمكن ملاحظة دعماً رئيسياً عند مستوى 1045 (هبوط 05/02/2010).

Peter Rosenstreich | Head of Market Strategy
e-mail: Peter.Rosenstreich@swissquote.ch

الفضة (مقومة بالدولار الأمريكي)



تكسر خط الاتجاه الصاعد.

كسرت الفضة لادعم القوي عند 18.16 (خط اتجاه صاعد) مما يشير إلى مزيد من المخاطر الهبوطية. ملاحظة مستويات الدعم الرئيسية عند 17.78 (تراجع 10/04/2017) ثم 16.82 (تراجع 15/03/2017). وتكون المقاومة القوية بعيدة عند 19.00 (ارتفاع 09/11/2017).

على المدى الطويل، يشير التقاطح السلبي إلى أن هناك احتمال كبير لمزيد من الهبوط. وتكون المقاومة لكل ساعة عند مستوى 25.11 (ارتفاع 28/08/2013). نجد مستوى دعم قوي عند 11.75 دولار للأوقية (ارتفاع 20/04/2009).

Peter Rosenstreich | Head of Market Strategy
e-mail: Peter.Rosenstreich@swissquote.ch

النفط الخام (مقوم بالدولار الأمريكي)



ارتداد ضعيف

تراجع النفط الخام تراجعاً حاداً كاسراً مستوى الدعم 50.71 لكنه توقف في الوقت الحالي. الدعم الرئيسي عند مستوى 49.63 (تراجع 08/12/2017). يمكن ملاحظة المقاومة لارتداد قصير الاجل عند 50.71 (دعم قديم) و 53.70 (ارتفاع 12/04/2017).

على المدى الطويل، تعافى النفط الخام بعد التراجع الحاد في العام الماضي. إلا أننا نرى أن مزيد من الضعف أمر محتمل. ونلاحظ مستوى الدعم القوي عند مستوى 24.82 (13/11/2002) بينما يمكن ملاحظة المقاومة عند مستوى 55.24 (ارتفاع 03/01/2017).

Peter Rosenstreich | Head of Market Strategy
e-mail: Peter.Rosenstreich@swissquote.ch

إخلاء المسؤولية من المخاطر

تنطوي الاستثمارات على مخاطر، ويتعين على المستثمرين توخي الحذر في اتخاذ قراراتهم الاستثمارية. لا ينبغي النظر إلى هذا التقرير من قبل المتلقي كبديل عن اتخاذ القرارات الخاصة بهم. أي آراء واردة في هذا التقرير هي لأغراض المعلومات فقط وهي خاضعة للتغيير والتعديل دون إشعار ويمكن أن تختلف أو تكون مخالفة للآراء المعرب سوف يقدم البحث أو يطور أو يوقف التغطية بقرار فردي ومطلق من مكتب الاستراتيجية في بنك سويسكوت. التحليلات الواردة في هذه الوثيقة قائمة على عدد هائل من الافتراضات. الافتراضات المختلفة من الممكن أن تؤدي إلى نتائج مختلفة بشكل ملموس. يمكن أن يتفاعل المحلل (المحللون) المسؤولون عن تحضير هذا التقرير مع الموظفين في مكتب التداول، وموظفي قسم المبيعات وأي دوائر أخرى وذلك بغرض جمع ومزامنة وتفسير معلومات السوق. لن يكون بنك سويسكوت ملزماً بتحديث أو مواكبة المعلومات

يحظر بنك سويسكوت على وجه الخصوص إعادة توزيع هذه المادة كلياً أو جزئياً دون الحصول على إذن خطي مسبق من بنك سويسكوت، ولا يقبل بنك سويسكوت تحمل الواردة في هذه الوثيقة ولن يكون مسؤولاً عن أي نتيجة أو ربح أو خسارة بناء على هذه المعلومات، كلياً أو جزئياً أي مسؤولية أيًا كان نوعها حول أفعال وتصرفات الأطراف الثالثة في هذا الشأن. © بنك سويسكوت 2014. جميع الحقوق محفوظة

بينما تم بذل كل جهد ممكن لضمان أن البيانات المتداولة والمستخدمة في البحث وراء هذه الوثيقة موثوقة، ليس هناك ما يضمن صحتها ولن يقبل بنك سويسكوت والشركات التابعة له تحمل أي مسؤولية من أي نوع فيما يتعلق بأي أخطاء أو سهو، أو فيما يتعلق بدقة أو اكتمال أو موثوقية المعلومات الواردة في هذه الوثيقة. لا يمثل من بحث اقتصادي وليس الغرض هذه الوثيقة أي توصية لبيع و/ أو شراء أي منتجات مالية ولا تعتبر التماساً و/ أو عرضاً للدخول في أي تعاملات. تعتبر هذه الوثيقة جزءاً منها أن تشكل أي نصيحة استثمارية، أو التماس للتعامل بالأوراق المالية أو أي نوع آخر من الاستثمارات.

على الرغم من أن كل استثمار يتضمن درجة من المخاطرة إلى حد ما، إلا أن خطورة خسارة التداول في عقود صرف العملات الأجنبية يمكن أن تكون كبيرة. وبناء عليه إذا كنت مهتماً بالتداول في هذه السوق، يجب أن تكون واعياً ومدركاً للمخاطرة المتعلقة بهذا المنتج حتى تتمكن من اتخاذ القرار المستنير والصائب قبل الاستثمار. ينبغي عدم تفسير المادة المعروضة في هذه الوثيقة على أنها نصيحة أو استراتيجيات تداول. يبذل بنك سويسكوت جهوداً كبيرة لاستخدام معلومات موثوقة واسعة، ولكننا لا نقدم أي تعهد على دقتها أو اكتمالها. إضافة إلى ذلك، لن يكون علينا أي التزام لإبلاغكم عندما تتغير الآراء أو البيانات في هذه المادة. أي أسعار واردة في هذا التقرير مدرجة لأغراض المعلومات فقط ولا تمثل أي عمليات تقييم أو ضمانات فردية أو أي أدوات مالية.

هذا التقرير خاضع للتوزيع فقط تحت ظروف معينة وفقاً لما يسمح به القانون المعمول به. لا شيء في هذا التقرير يمثل أو يشكل تعهداً بأن أي استراتيجية استثمارية أو توصية واردة في هذه الوثيقة مناسبة أو ملائمة للظروف الفردية الخاصة بالمتلقي أو تشكل خلاف ذلك توصية شخصية. هذه الوثيقة منشورة فقط وحصراً لأغراض المعلومات، ولا تشكل أي إعلان ولا ينبغي تفسيرها على أنها التماس أو عرض للشراء أو البيع لأي أوراق مالية أو أدوات مالية ذات صلة في أي ولاية قضائية. ليس هناك أي تعهد أو كفاية سواء صراحة أو ضمناً، واردة فيما يتعلق بدقة وكاملية وموثوقية المعلومات الواردة في هذه الوثيقة، باستثناء المعلومات المتعلقة ببنك سويسكوت، والشركات التابعة له والشركات الفرعية، كما أنها ليست بغرض أو بقصد أن تكون بياناً أو ملخصاً كاملاً للأوراق المالية أو الأسواق أو التطورات المشار إليها في هذه التقرير. لا يضمن بنك سويسكوت حصول المستثمرين على أرباح، كما أنه لا يضمن مشاركة المستثمرين أي أرباح استثمارية ولا يقبل بنك سويسكوت تحمل أي مسؤولية عن أي خسائر استثمارية.