

# 技術分析日評

2017年3月20日

EUR / USD



挑戰上升通道上軌.

· 歐元兌美元正在挑戰上升通道上軌所代表的阻力位(1.0795附近)。向上突破將意味著持續面臨買入壓力。關鍵阻力仍然位於較遠處的1.0874 (2017年12月8日高點)。強支撐位於1.0493 (2017年2月22日低點)。技術結構表明將進一步漲向阻力位1.0874。

· 更長線看，10月底指標出現死叉表明將進一步走低。該匯價已經跌破強支撐1.0458 (2015年3月16日低點)。關鍵阻力位於1.1714 (2015年8月24日高點)。預計將跌向平價。

Peter Rosenstreich | Head of Market Strategy  
e-mail: Peter.Rosenstreich@swissquote.ch

GBP / USD



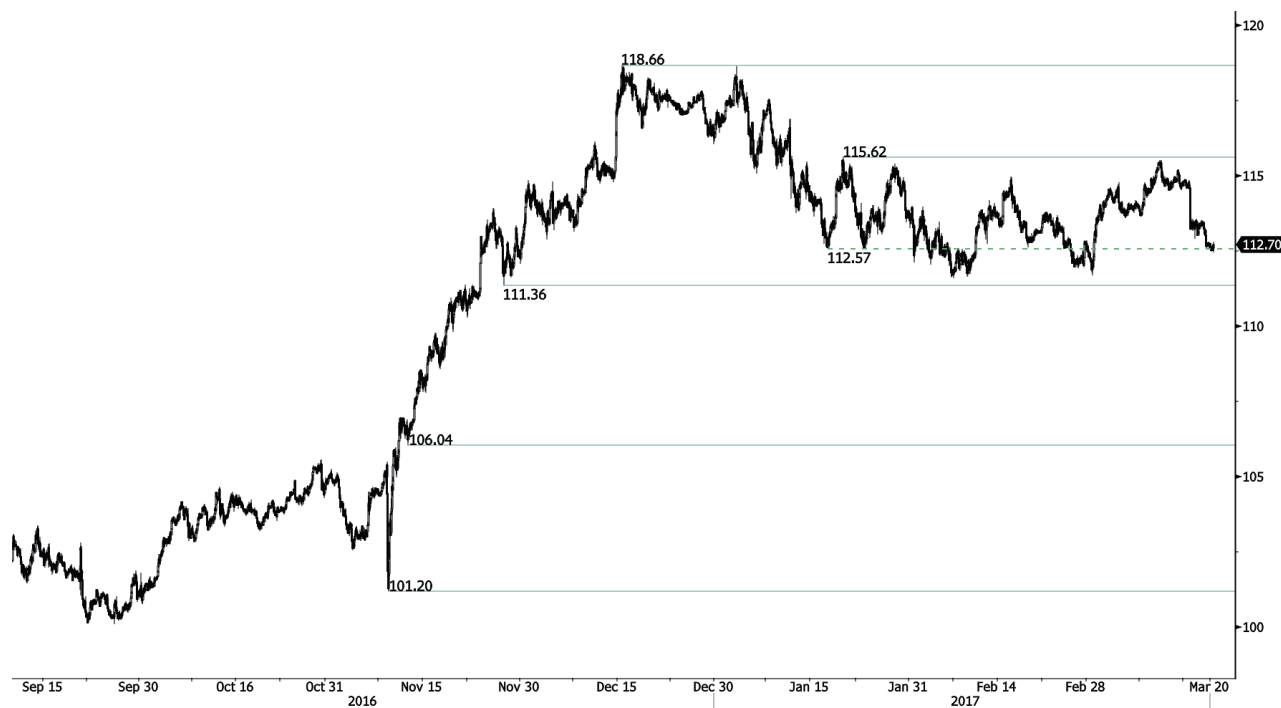
挑戰下降通道上軌.

- 英鎊兌美元成功測試支撐位1.2110後，繼續反彈走高。需要突破關鍵阻力位(1.2429)以打開進一步走強的空間。不過，該匯價仍處在下降通道內，表明短線可能回調。主要阻力位於1.2570 (2017年2月24日高點)。小時支撐位於1.2324 (2017年3月17日低點)。

- 英國退歐打開了進一步下跌的空間以來，長線技術結構更加看空。長期支撐位1.0520 (01/03/85) 為遠期目標。長期阻力位於1.5018 (2015年6月24日)，突破將意味著下跌長期下跌趨勢反轉。然而目前這不太可能發生。

Peter Rosenstreich | Head of Market Strategy  
e-mail: Peter.Rosenstreich@swissquote.ch

USD / JPY



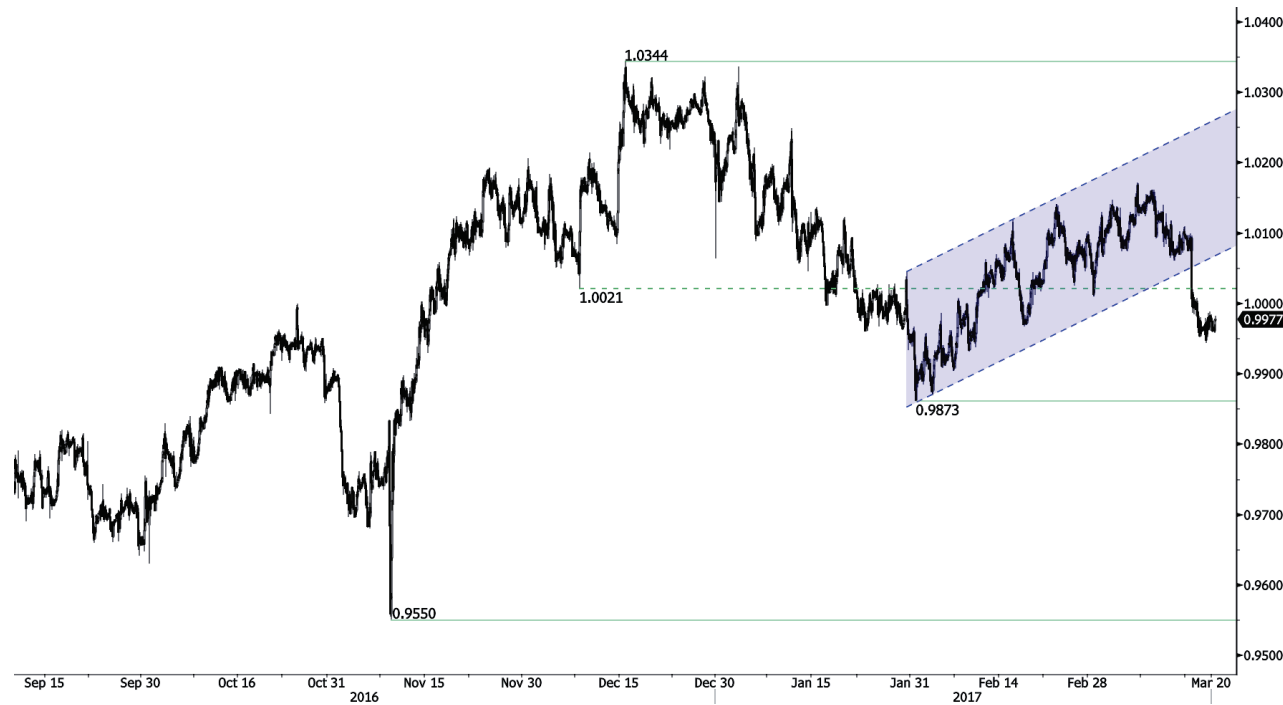
在盤整通道內走低.

- 美元兌日元未能突破重要阻力位115.62 (2016年1月19日高點), 確認了持續的賣壓。該匯價繼續保持在111.36與115.62之間的區間內波動。小時支撐位於112.47(盤中低點)。小時阻力位於113.57 (2017年3月16日高點)。

- 我們傾向於長期看空, 支撐目前位於96.57 (2013年8月10日低點)。逐步漲向主要阻力135.15(2002年2月1日高點)已經不可能。預計將測試支撐位93.79 (2013年6月13日低點)。

Peter Rosenstreich | Head of Market Strategy  
e-mail: Peter.Rosenstreich@swissquote.ch

USD / CHF



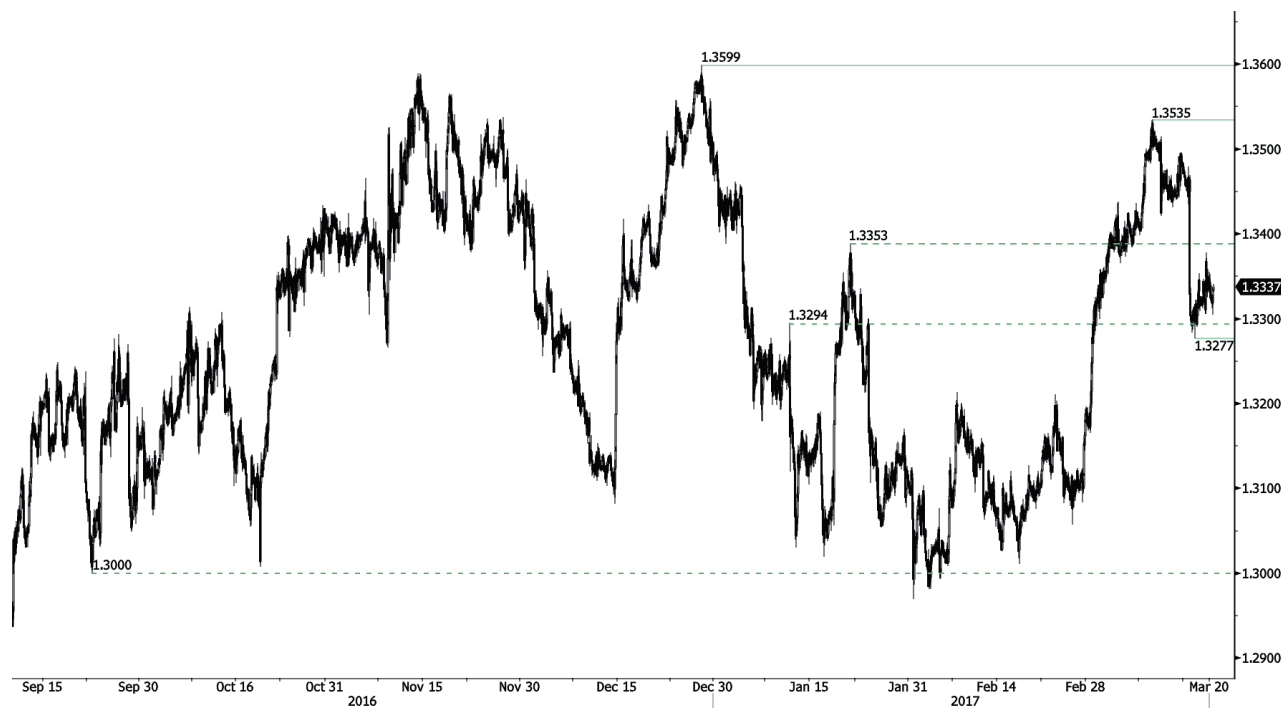
弱勢盤整.

· 美元兌瑞郎跌破上升通道下軌之後止跌。已經跌破小時支撐位0.9862 (2017年1月31日低點)。關鍵阻力位於遠處的1.0344 (2016年12月15日高點)。預計將盤整。

· 長線看，該匯價仍舊處於2011年以來的區間內，儘管瑞士央行取消瑞郎匯率綁定造成了一些動盪。關鍵支撐位於0.8986 (2015年1月30日低點)。然而2015年1月解除匯率綁定以來的技術結構傾向於長線看漲。

Peter Rosenstreich | Head of Market Strategy  
e-mail: Peter.Rosenstreich@swissquote.ch

USD / CAD



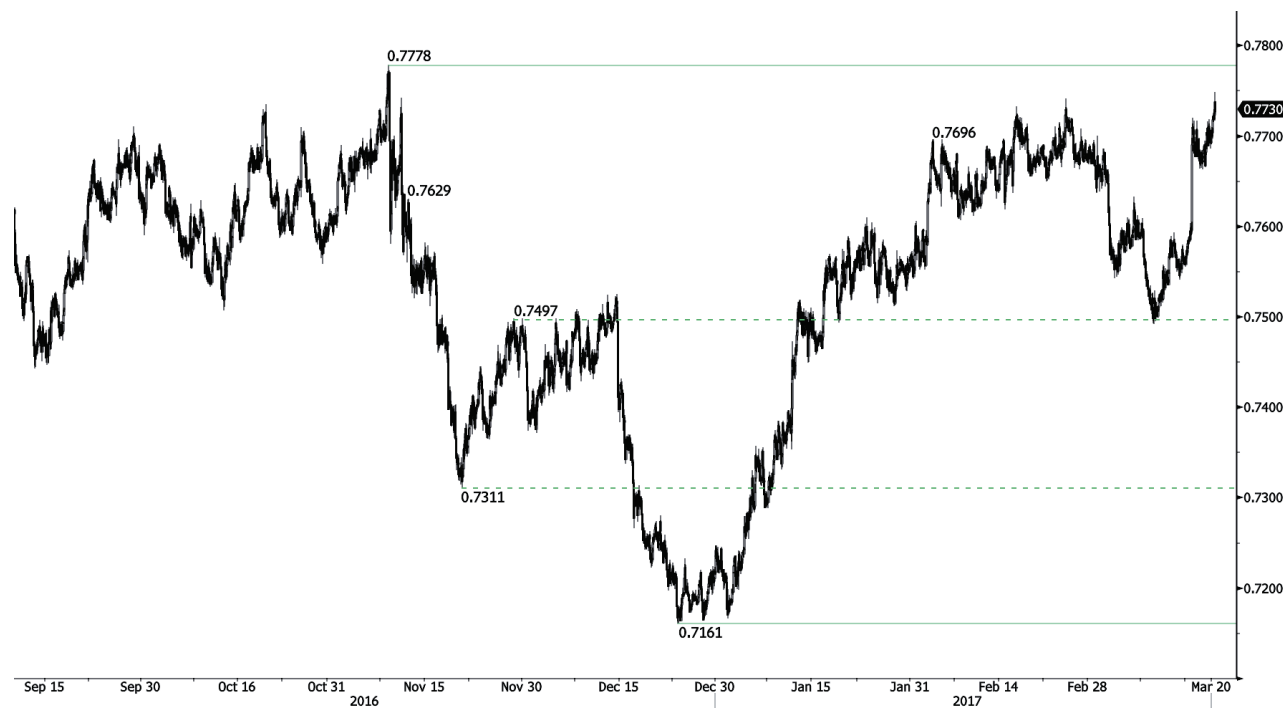
試圖反彈.

· 美元兌加元試圖從支撐位1.3277附近反彈。然而，需要突破阻力位1.3353才能扭轉目前短線看跌的技術結構。進一步下跌的空間目前似乎已經打開。關鍵支撐位於1.2969(2017年1月31日低點)。

· 更長線看，50日均線穿過200日均線形成金叉，表明進一步的上漲壓力。強阻力位於1.4690(2016年1月22日高點)。長期支撐位於1.2461(2015年3月16日低點)。

Peter Rosenstreich | Head of Market Strategy  
e-mail: Peter.Rosenstreich@swissquote.ch

AUD / USD



試探主要阻力位0.7778.

- 澳元兌美元成功測試了支撐位0.7494 (2017年1月19日低點)。需要突破主要阻力位0.7778(2016年11月8日高點)以打開進一步走強的空間。小時支撐位於0.7664(2017年3月16日低點)。

- 長線看，我們等待當前下跌趨勢結束的更多跡象。關鍵支撐位於0.6009 (2008年10月31日低點)。需要突破關鍵阻力 0.8295 (2015年1月15日高點)才能令我們取消長線看空觀點。

Peter Rosenstreich | Head of Market Strategy  
e-mail: Peter.Rosenstreich@swissquote.ch

EUR / CHF



窄幅波動.

- 歐元兌瑞郎繼續在1.0678和 1.0762之間窄幅波動。中期形態顯示，預計將延續下跌壓力指向關鍵支撐位1.0623 (2016年6月24日低點)。
- 更長線看，技術結構漲跌互見。阻力位於 1.1200 (2015年2月4日高點)。然而歐洲央行的QE計劃可能導致歐元持續拋售壓力，會令歐元兌瑞郎承壓。支撐位於1.0184 (2015年1月28日低點)和 1.0082 (2015年1月27日低點)。

Peter Rosenstreich | Head of Market Strategy  
e-mail: Peter.Rosenstreich@swissquote.ch



EUR / JPY



走低.

- 歐元兌日日上試122.88未果導致回調。不過，圖形上形成了看漲旗形，表明目前的下跌壓力可能反轉。支撐位於120.55 (2017年1月17日低點) 和 120.09 (2017年3月8日低點)。阻力位於122.88 (2017年3月13日高點)。
- 更長線看，結構確認中線高點和低點下移的形態。因此，阻力位149.78 (2014年12月8日高點)可能標誌著2012年7月以來的漲勢結束。目前距離強支撐位94.12 (2012年7月24日低點)較遠。

Peter Rosenstreich | Head of Market Strategy  
e-mail: Peter.Rosenstreich@swissquote.ch

EUR / GBP



看漲旗形.

- 歐元兌英鎊正在回調，但圖形上形成了看漲旗形，表明目前的弱勢可能反轉，並可能將上漲目標指向0.9000。主要阻力位於0.8854 (2017年1月15日高點)。支撐位於0.8645(2017年2月5日低點)。
- 長線看，該匯價正從2015年的近期低點大幅反彈。技術結構表明上升動能增強。該匯價目前遠高於200日均線。強阻力位於0.9500心理關口。

Peter Rosenstreich | Head of Market Strategy  
e-mail: Peter.Rosenstreich@swissquote.ch

GOLD (in USD)



強勁反彈.

- 黃金大漲，幾乎扭轉看空前景。突破1246阻力位將破壞目前的看跌技術結構。主要阻力位於1263(2017年2月27日高點)。小時支撐位於1224.10(2017年3月16日低點)。
- 長線看，當前的技術結構表明上升動能增強。需要突破1392 (2014年3月17日高點)證明這一走勢。主要支撐位於1045 (2010年2月05日低點)。

Peter Rosenstreich | Head of Market Strategy  
e-mail: Peter.Rosenstreich@swissquote.ch

SILVER (in USD)

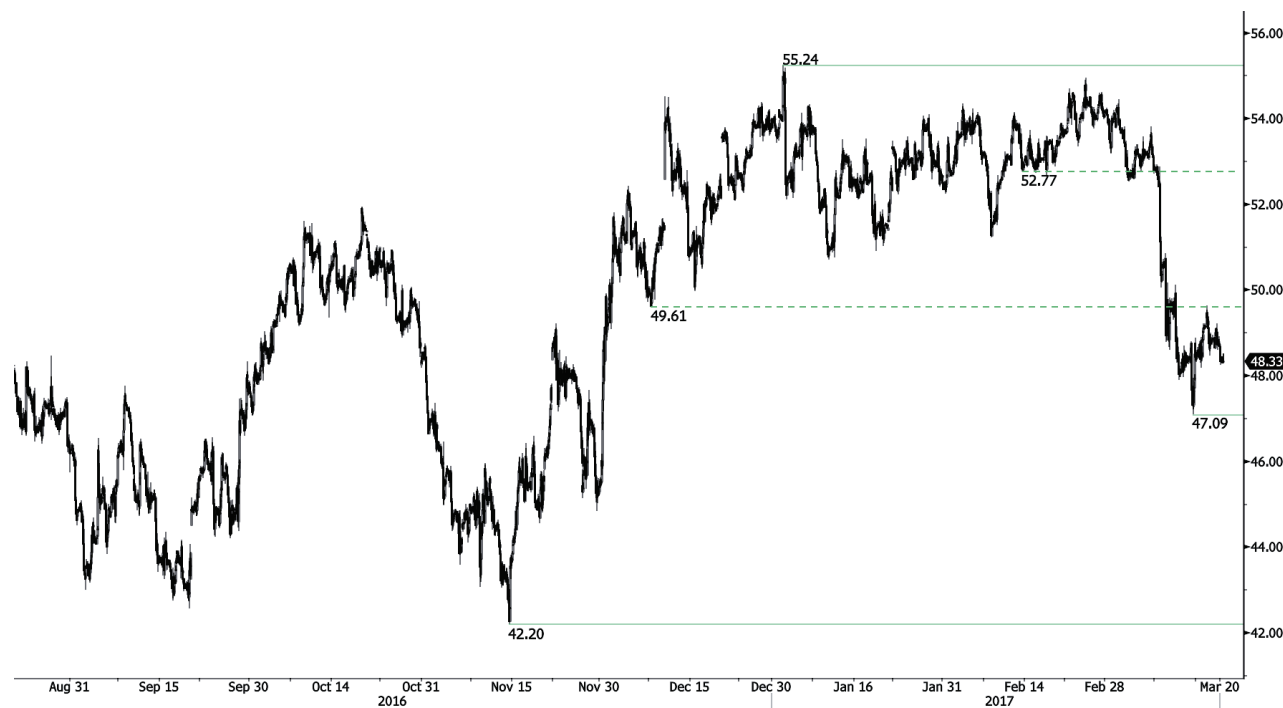


繼續上漲。

- 白銀週五大幅上漲，結束了先前的弱勢盤整，並扭轉了看跌前景。回撤後賣盤稀缺，表明將測試阻力位17.56(2017年3月16日)。強支撐位於16.84 (2016年1月27日低點)。
- 長線看，死叉表明很可能會擴大跌勢。阻力位於25.11 (2013年8月28日高點)。強支撐位於11.75 (2009年4月20日)。

Peter Rosenstreich | Head of Market Strategy  
e-mail: Peter.Rosenstreich@swissquote.ch

Crude Oil (in USD)



回彈乏力.

· 儘管軋空帶來一定的回彈，但原油繼續面臨下跌壓力。此前原油一直無法向阻力位49.61 (2016年12月08日低點)發起真正強有力的挑戰。小時支撐位於47.09 (2017年3月16日低點)。預計賣盤壓力將進一步上升。

· 長線看，原油價格經過去年的急速下挫後反彈。然而我們認為進一步下跌的可能性很大。強支撐位於24.82 (2002年11月13日)，阻力目前位於55.24 (2017年1月3日高點)。

Peter Rosenstreich | Head of Market Strategy  
e-mail: Peter.Rosenstreich@swissquote.ch

## 免責聲明

瑞訊銀行及其下屬公司對本報告內容的錯誤、遺漏，或相關準確性、完整性或可靠性不承擔任何責任。本報告並不構成賣出和/或買入任何金融產品的推薦，且不可視為誘導和/或提供進行任何交易。本報告僅為經濟研究，並非試圖構成投資建議，或誘導進行證券或任何其他類型的投資交易。

儘管每種投資均包含一定程度的風險，但進行場外外匯交易的虧損風險會非常巨大。因此如果您考慮在該市場交易，應該注意到相關的風險並因此在投資之前作出明智的決定。本報告的內容並非構成交易建議或策略。瑞訊銀行非常努力的提供可靠、廣泛的資訊，但我們並不聲稱資訊為準確或完整。此外，我們在報告中的觀點或資料改變時沒有提醒義務。本報告中所陳述的所有價格僅作提供資訊之用，並非對某種證券或其他投資工具的估值。

本報告僅會在適用法律允許的環境中發佈。本報告的內容並非聲明以上任何投資策略或推薦適合或合適每個接收者所處的環境，或構成個人推薦。本發佈產品僅為提供資訊之用，並非構成建議，且在任何法律管轄區不能被認為是誘導或提供買入或買入任何證券或相關金融工具。除了與瑞訊銀行及其下屬公司和附屬機構相關的資訊外，我們沒有明確或是隱晦的聲稱或保證本報告資訊的準確性、完整性或可靠性，或試圖將其製作成報告所指證券、市場或行情的完整論述或總結。瑞訊銀行並不保證投資者將盈利，或與投資者分享任何投資盈利，或對任何投資虧損承擔任何責任。投資涉及風險，投資者應該謹慎作出投資決定。接收者不能將本報告視為其自己判斷的替代。本報告表達的任何觀點僅作提供資訊之用，可在不做通告的情況下作出修改，由於使用不同的推斷和標準，本報告的觀點可能與瑞訊銀行其他業務部門或團隊的觀點不同或對立。瑞訊銀行對於基於本報告全部或部分作出的交易、結果，不論盈利或虧損，並不能被綁定或承擔責任。

瑞訊銀行策略部門完全有權利單方面決定研究的開始、更新和停止。本報告的分析基於多種推斷。不同的推斷方式可能造成非常不同的結果。負責制作本報告的分析師可能與交易部門、銷售部門和其他部門溝通，以收集、整合及解釋市場訊息。瑞訊銀行沒有義務更新或保留本報告內容，對於基於本報告全部或部分作出的交易、結果，不論盈利或虧損，瑞訊銀行不承擔責任。

瑞訊銀行明確禁止在沒有獲得瑞訊銀行書面批准的情況下對外傳播全部或部分本報告。對於第三方作出的與此相關的任何行動，瑞訊銀行不承擔任何責任。© 瑞訊銀行 2014。版權所有。