

# 技術分析日評

2017年1月17日

EUR / USD



買盤壓力依然存在

· 歐元兌美元仍舊看漲，儘管出現一些盤整。強阻力位於1.0874（2016年12月8日高點）。小時圖形支撐位於1.0341（2017年1月03日低點）。預計將進一步走高。

· 更長線看，10月底指標出現死叉表明將進一步走低。該匯價已經跌破強支撐1.0458（2015年3月16日低點）。關鍵阻力位於1.1714（2015年8月24日高點）。預計將跌向平價。

Yann Queleonn | Market Strategist  
e-mail: yann.queleonn@swissquote.ch

GBP / USD



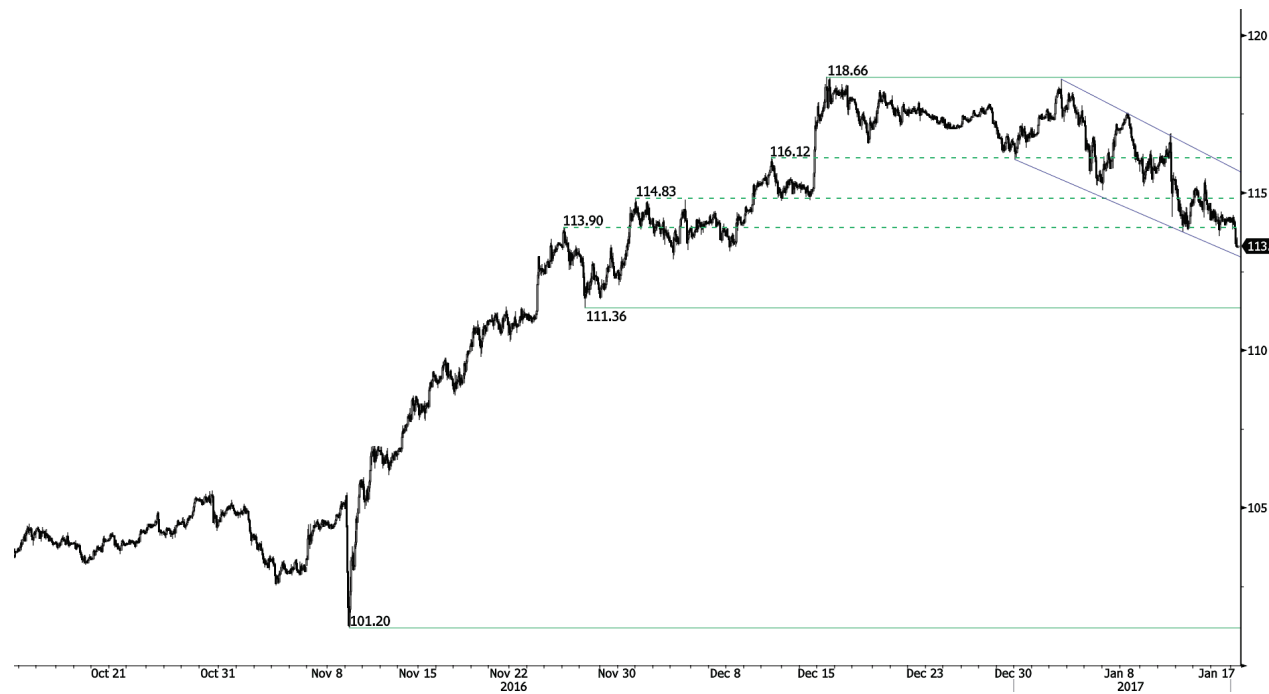
下跌通道內反彈

· 英鎊兌美元保持在下跌通道內。該匯價從小時圖形支撐位1.2083 (2016年10月25日低點)反彈。然而技術結構依然看空。小時圖形阻力位於1.2262 (2017年1月12日高點)。預計將測試支撐位1.1841 (2016年10月7日低點)。

· 自英國退歐打開了進一步下跌的空間以來，長線技術結構更加看空。長期支撐位1.0520 (01/03/85)為遠期目標。長期阻力位於1.5018 (2015年6月24日)，突破將意味著下跌長期下跌趨勢反轉。然而目前這不太可能發生。

Yann Quelell | Market Strategist  
e-mail: yann.quelell@swissquote.ch

USD / JPY



延續弱勢

- 美元兌日元在下跌通道內繼續走低。目前打開了指向小時圖形支撐113.81 (2017年1月12日低點)的空間。預計將進一步走低。
- 我們傾向於長期看空，支撐目前位於96.57 (2013年8月10日低點)。逐步漲向主要阻力135.15(2002年2月1日高點)已經不可能。預計將測試支撐位93.79 (2013年6月13日低點)。

Yann Quelell | Market Strategist  
e-mail: yann.quelell@swissquote.ch

USD / CHF



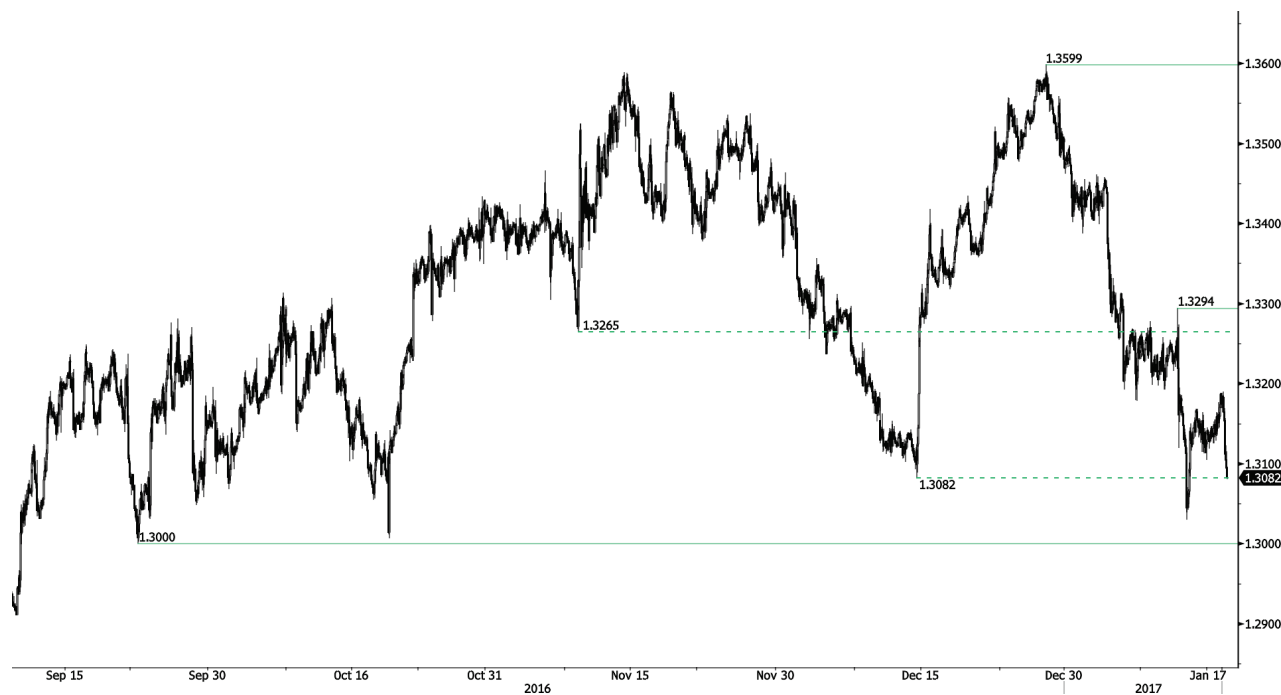
走低

· 美元兌瑞郎動能明顯看空，不過仍在小時圖形阻力1.0344 (2016年12月15日高點)至支撐1.0021 (2016年12月08日低點)區間內波動。關鍵支撐位於平價。預計將跌向1.0021。

· 長線看，該匯價仍舊處於2011年以來的區間內，儘管瑞士央行取消瑞郎匯率綁定造成了一些動盪。關鍵支撐位於0.8986 (2015年1月30日低點)。然而2015年1月解除匯率綁定以來的技術結構傾向於長線看漲。

Yann Queenn | Market Strategist  
e-mail: yann.queenn@swissquote.ch

USD / CAD



下跌壓力重現

· 美元兌加元顯示強勁下跌壓力。該匯價跌向此前跌破的支撐1.3082 (2016年12月14日低點)。關鍵阻力位於較遠的1.3599 (2016年11月14日高點)。關鍵支撐位於1.3000 (2016年9月22日低點)。預計將進一步走低。

· 更長線看，50日均線穿過200日均線形成金叉，表明進一步的上漲壓力。強阻力位於1.4690 (2016年1月22日高點)。長期支撐位於1.2461 (2015年3月16日低點)。

Yann Queenn | Market Strategist  
e-mail: yann.queenn@swissquote.ch

AUD / USD



需求增強

· 澳元兌美元的需求正在增強。該匯價至觸及支撐位0.7145 (2016年5月24日低點)以來處於超短線強勢動能。強阻力位於0.7835 (2016年4月21日高點)。預計將進一步盤整。

· 長線看，我們等待當前下跌趨勢結束的更多跡象。關鍵支撐位於0.6009 (2008年10月31日低點)。需要突破關鍵阻力 0.8295 (2015年1月15日高點)才能令我們取消長線看空觀點。

Yann Queleonn | Market Strategist  
e-mail: yann.queleonn@swissquote.ch

## EUR / CHF



### 方向不明

· 歐元兌瑞郎仍在盤整，走勢震盪。不過略顯強勢低點上移。小時圖形阻力位於1.0762 (2016年12月27日高點)。小時圖形支撐位於1.0678 (2016年12月21日低點)。中期形態顯示，預計將延續下跌壓力指向關鍵支撐位1.0623 (2016年6月24日低點)。

· 更長線看，技術結構保持看漲。阻力位於1.1200 (2015年2月04日高點)。然而歐洲央行的QE計劃可能導致歐元持續拋售壓力，會令歐元兌瑞郎承壓。支撐位於1.0184 (2015年1月28日低點)和1.0082 (2015年1月27日低點)。

Yann Queenn | Market Strategist  
e-mail: yann.queenn@swissquote.ch



EUR / JPY



短線上升動能增強

- 歐元兌日元向下盤整。儘管脫離了121.68至124區間，但該匯價繼續走低。需求疲弱表明短期內難以挑戰區間頂部。預計將面臨更大的短線下跌壓力。
- 更長線看，結構確認中線高點和低點下移的形態。因此，阻力位149.78 (2014年12月8日高點)可能標誌著2012年7月以來的漲勢結束。目前距離支撐位94.12 (2012年7月24日低點)較遠。

Yann Quelell | Market Strategist  
e-mail: yann.quelell@swissquote.ch

EUR / GBP

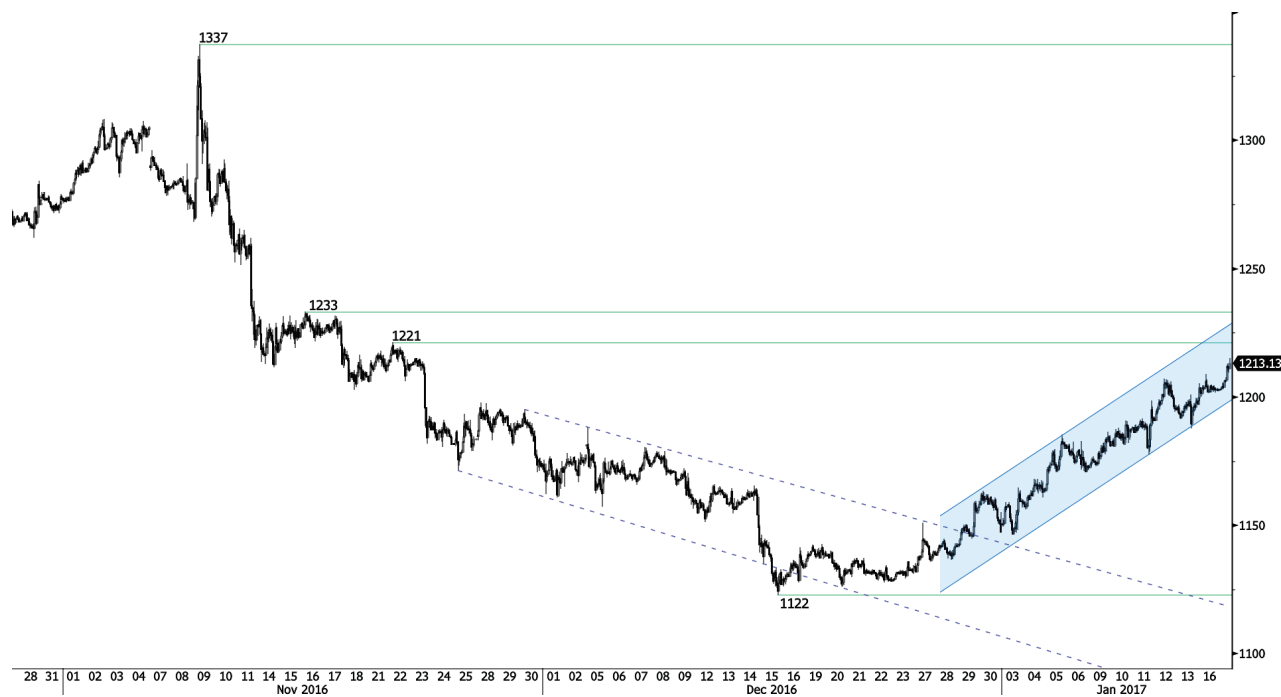


盤整

- 歐元兌英鎊處於明顯的強勢，即便目前出現一些盤整。小時圖形阻力位於0.8854 (2017年1月15日高點)。技術結構表明將延續上升動能。預計將持續走強。
- 長線看，該匯價正從2015年的近期低點大幅反彈。技術結構表明上升動能增強。該匯價目前遠高於200日均線。強阻力位於0.9500心理關口。

Yann Quelell | Market Strategist  
e-mail: yann.quelell@swissquote.ch

GOLD (in USD)



保持在上升通道

- 黃金明顯處於反彈之中且回調有限，表明將擴大上升動能。小時圖形阻力位於1221 (2017年11月22日高點)。小時圖形支撐位於1171 (日低)。強支撐位於1122 (2016年12月15日低點)。
- 長線看，當前的技術結構表明上升動能增強。需要突破1392 (2014年3月17日高點)證明這一走勢。主要支撐位於1045 (2010年2月05日低點)

Yann Queleenn | Market Strategist  
e-mail: yann.queleenn@swissquote.ch

SILVER (in USD)



測試\$17.00水平

· 白銀持續漲向17.00。然而阻力區域16.50至17.00的拋售壓力依然主導市場。小時圖形支撐位於16.34 (2017年1月6日低點)以及15.63 (2016年12月20日)。強阻力位於17.24 (2016年11月16日及2016年12月07日高點)，突破該水平有望觸及擴大當前上漲動能。

· 長線看，死叉表明很可能擴大跌勢。阻力位於25.11 (2013年8月28日高點)。強支撐位於11.75 (2009年4月20日)。

Yann Quelell | Market Strategist  
e-mail: yann.quelell@swissquote.ch

Crude Oil (in USD)



走低

- 原油的短線反轉看起來止步於阻力位55.24下方。技術結構表明短線回調向49.61 (2016年12月08日)。小說圖形阻力位於53.50 (2017年1月03日高點)。預計將面臨短線下跌壓力。
- 長線看，原油價格經過去年的急速下挫後反彈。然而我們認為進一步下跌的可能性很大。強支撐位於24.82 (2002年11月13日)，阻力目前位於55.24 (2017年1月3日高點)。

Yann Quelell | Market Strategist  
e-mail: yann.quelell@swissquote.ch

## 免責聲明

瑞訊銀行及其下屬公司對本報告內容的錯誤、遺漏，或相關準確性、完整性或可靠性不承擔任何責任。本報告並不構成賣出和/或買入任何金融產品的推薦，且不可視為誘導和/或提供進行任何交易。本報告僅為經濟研究，並非試圖構成投資建議，或誘導進行證券或任何其他類型的投資交易。

儘管每種投資均包含一定程度的風險，但進行場外外匯交易的虧損風險會非常巨大。因此如果您考慮在該市場交易，應該注意到相關的風險並因此在投資之前作出明智的決定。本報告的內容並非構成交易建議或策略。瑞訊銀行非常努力的提供可靠、廣泛的資訊，但我們並不聲稱資訊為準確或完整。此外，我們在報告中的觀點或資料改變時沒有提醒義務。本報告中所陳述的所有價格僅作提供資訊之用，並非對某種證券或其他投資工具的估值。

本報告僅會在適用法律允許的環境中發佈。本報告的內容並非聲明以上任何投資策略或推薦適合或合適每個接收者所處的環境，或構成個人推薦。本發佈產品僅為提供資訊之用，並非構成建議，且在任何法律管轄區不能被認為是誘導或提供買入或買入任何證券或相關金融工具。除了與瑞訊銀行及其下屬公司和附屬機構相關的資訊外，我們沒有明確或是隱晦的聲稱或保證本報告資訊的準確性、完整性或可靠性，或試圖將其製作成報告所指證券、市場或行情的完整論述或總結。瑞訊銀行並不保證投資者將盈利，或與投資者分享任何投資盈利，或對任何投資虧損承擔任何責任。投資涉及風險，投資者應該謹慎作出投資決定。接收者不能將本報告視為其自己判斷的替代。本報告表達的任何觀點僅作提供資訊之用，可在不做通告的情況下作出修改，由於使用不同的推斷和標準，本報告的觀點可能與瑞訊銀行其他業務部門或團隊的觀點不同或對立。瑞訊銀行對於基於本報告全部或部分作出的交易、結果，不論盈利或虧損，並不能被綁定或承擔責任。

瑞訊銀行策略部門完全有權利單方面決定研究的開始、更新和停止。本報告的分析基於多種推斷。不同的推斷方式可能造成非常不同的結果。負責制作本報告的分析師可能與交易部門、銷售部門和其他部門溝通，以收集、整合及解釋市場訊息。瑞訊銀行沒有義務更新或保留本報告內容，對於基於本報告全部或部分作出的交易、結果，不論盈利或虧損，瑞訊銀行不承擔責任。

瑞訊銀行明確禁止在沒有獲得瑞訊銀行書面批准的情況下對外傳播全部或部分本報告。對於第三方作出的與此相關的任何行動，瑞訊銀行不承擔任何責任。© 瑞訊銀行 2014。版權所有。