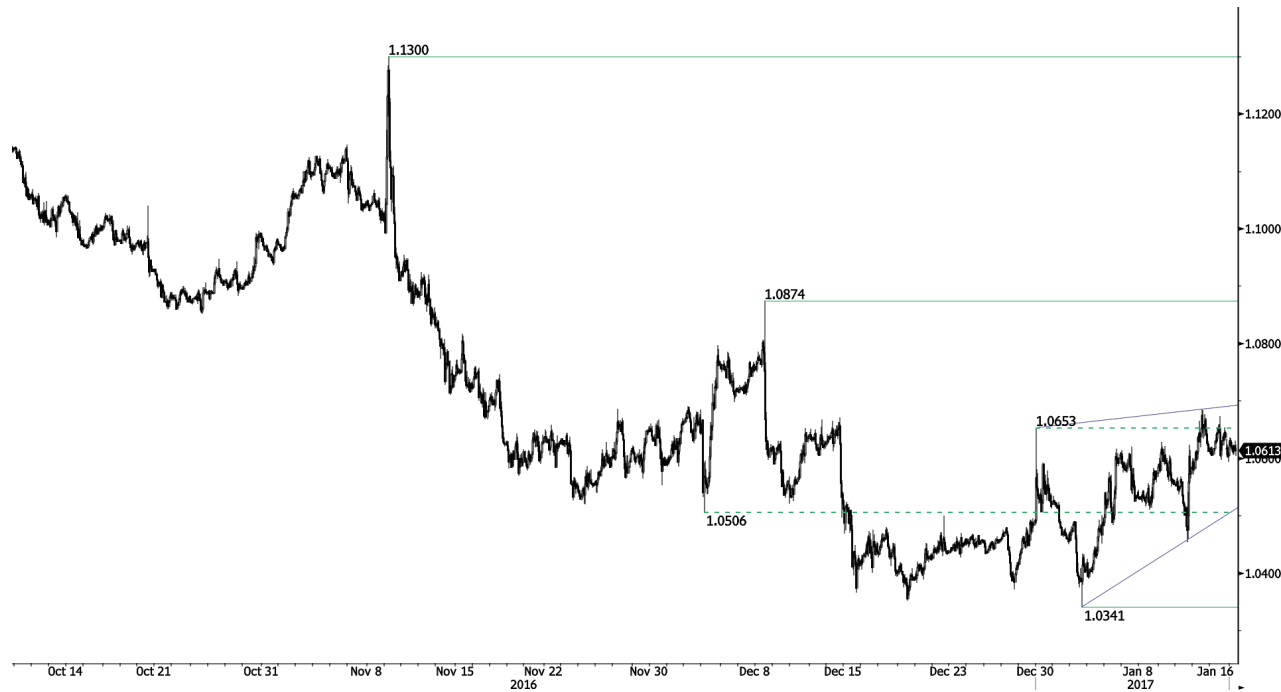


# 技术分析日评

2017年1月16日

EUR / USD



弱势盘整.

- 欧元兑美元目前盘整，不过总体仍上涨。强阻力位于1.0874（2016年12月8日高点）。小时图形支撑位于1.0341（2017年1月03日低点）。预计将进一步走高。
- 更长线看，10月底指标出现死叉表明将进一步走低。该汇价已经跌破强支撑1.0458（2015年3月16日低点）。关键阻力位于1.1714（2015年8月24日高点）。预计将跌向平价。

Yann Quelell | Market Strategist  
e-mail: yann.quelell@swissquote.ch

GBP / USD



处于下跌通道.

- 英镑兑美元重新在下跌通道内走跌。跌破小时图形支撑1.2083 (2016年10月25日低点)。技术结构依然看空。小时图形阻力位于1.2262 (2017年1月12日高点)。预计将测试支撑位1.1841 (2016年10月7日低点)。

- 自英国脱欧打开了进一步下跌的空间以来，长线技术结构更加看空。长期支撑位1.0520 (01/03/85)为远期目标。长期阻力位于1.5018 (2015年6月24日)，突破将意味着下跌长期下跌趋势反转。然而目前这不太可能发生。

Yann Quelell | Market Strategist  
e-mail: yann.quelell@swissquote.ch

USD / JPY



继续走弱.

- 美元兑日元经过116.12至118.66区间2个月盘整之后，在过去几个交易日继续下跌。小时图形支撑位于113.81 (2017年1月12日低点)。预计将进一步下跌。
- 我们倾向于长期看空，支撑目前位于96.57 (2013年8月10日低点)。逐步涨向主要阻力135.15(2002年2月1日高点)已经不可能。预计将测试支撑位93.79 (2013年6月13日低点)。

Yann Queenn | Market Strategist  
e-mail: yann.queenn@swissquote.ch

USD / CHF



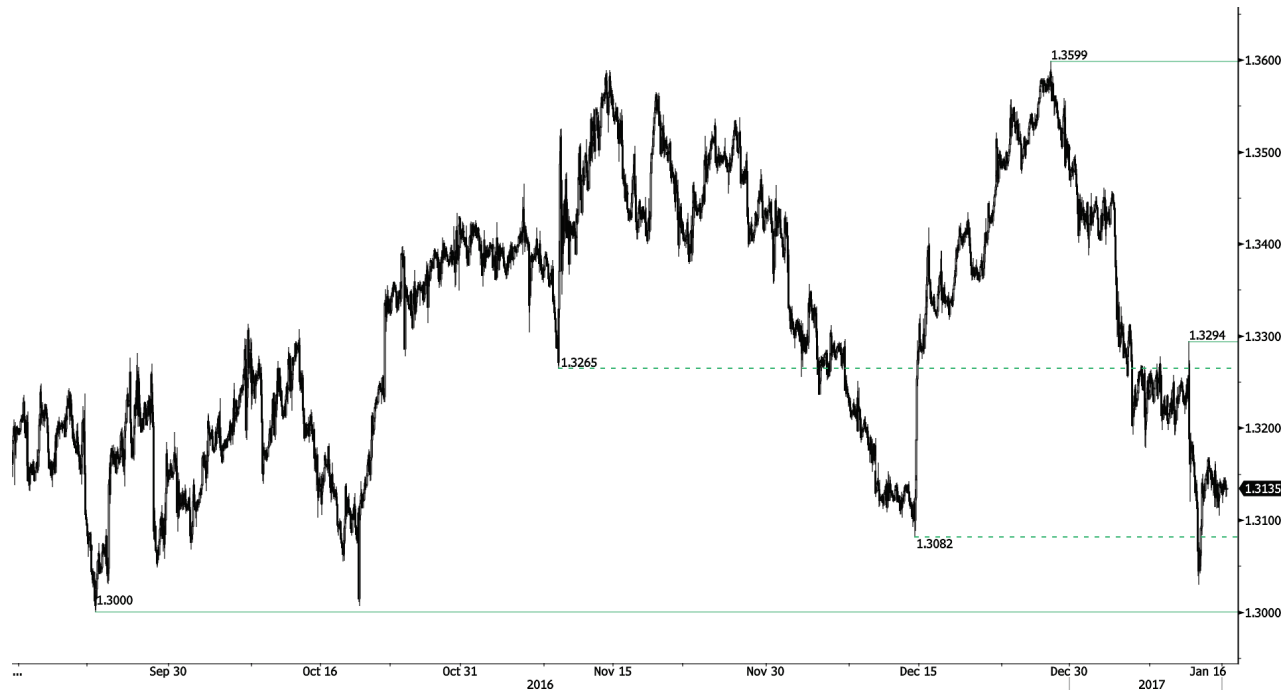
强势盘整.

- 美元兑瑞郎动能明显看空，不过仍在小时图形阻力1.0344 (2016年12月15日高点)至支撑1.0021 (2016年12月08日低点)区间内波动。关键支撑位于平价。预计将跌向1.0021。

- 长线看，该汇价仍旧处于2011年以来的区间内，尽管瑞士央行取消瑞郎汇率绑定造成了一些动荡。关键支撑位于0.8986 (2015年1月30日低点)。然而2015年1月解除汇率绑定以来的技术结构倾向于长线看涨。

Yann Quelell | Market Strategist  
e-mail: yann.quelell@swissquote.ch

USD / CAD



盘整.

• 美元兑加元表现出较大的下跌压力。但该货币对在向下跌破支撑位1.3082 (2016年12月14日低点) 后未能守住该位置。关键阻力位于较远的1.3599 (2016年11月14日高点)。关键支撑位于1.3006 (2016年10月19日低点)。预计将进一步走低。

• 更长线看, 50日均线穿过200日均线形成金叉, 表明进一步的上涨压力。强阻力位于1.4690 (2016年1月22日高点)。长期支撑位于1.2461 (2015年3月16日低点)。

Yann Quelell | Market Strategist  
e-mail: yann.quelell@swissquote.ch

AUD / USD



围绕200日均线波动。

- 澳元兑美元终于结束了从0.7145（2016年5月24日低点）支撑实现的反弹。短线技术结构以看涨占主导地位。小时图形支撑位于0.7331（昨天低点）。预计将进一步盘整。
- 长线看，我们等待当前下跌趋势结束的更多迹象。关键支撑位于0.6009（2008年10月31日低点）。需要突破关键阻力0.8295（2015年1月15日高点）才能令我们取消长线看空观点。

Yann Quelell | Market Strategist  
e-mail: yann.quelell@swissquote.ch

EUR / CHF



方向不明.

- 欧元兑瑞郎仍在盘整，走势震荡。不过略显强势低点上移。小时图形阻力位于1.0762 (2016年12月27日高点)。小时图形支撑位于1.0678 (2016年12月21日低点)。中期形态显示，预计将延续下跌压力指向关键支撑位1.0623 (2016年6月24日低点)。
- 更长线看，技术结构保持看涨。阻力位于1.1200 (2015年2月04日高点)。然而欧洲央行的QE计划可能导致欧元持续抛售压力，会令欧元兑瑞郎承压。支撑位于1.0184 (2015年1月28日低点)和1.0082 (2015年1月27日低点)。

Yann Quelell | Market Strategist  
e-mail: yann.quelell@swissquote.ch



EUR / JPY



短线下跌动能增加.

- 欧元兑日元尽管跌出了121.68至124.10区间，但目前仍呈现盘整走势。需求疲弱表明短期内难以挑战区间顶部。预计将面临更大的下跌压力。
- 更长线看，结构确认中线高点 and 低点下移的形态。因此，阻力位149.78 (2014年12月8日高点)可能标志着2012年7月以来的涨势结束。目前距离支撑位94.12 (2012年7月24日低点)较远。

Yann Quelell | Market Strategist  
e-mail: yann.quelell@swissquote.ch

EUR / GBP



走强.

- 欧元兑英镑的需求正在增加，突破了先前的阻力位0.8667 (2017年12月20日高点)。技术结构表明将继续面临上涨压力。预计将持续涨向0.8800。
- 长线看，该汇价正从2015年的近期低点大幅反弹。技术结构表明上升动能增强。该汇价目前远高于200日均线。强阻力位于0.9500心理关口。

Yann Quelell | Market Strategist  
e-mail: yann.quelell@swissquote.ch

GOLD (in USD)



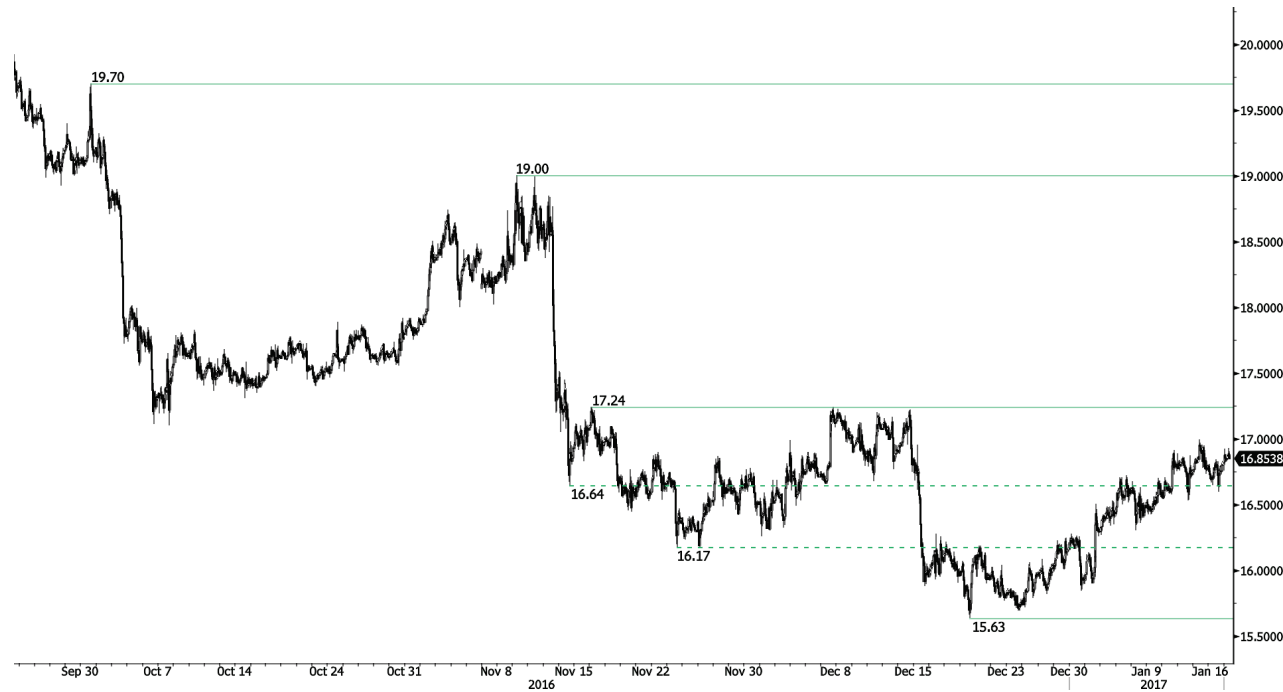
沿上升通道上涨。

- 黄金价格明显反弹，有限的回调表明延续上升动能。小时图形阻力位于1221 (2017年11月22日高点)。小时图形支撑位于1171 (日低)。强支撑位于1122 (2016年12月15日低点)。

- 长线看，当前的技术结构表明上升动能增强。需要突破1392 (2014年3月17日高点)证明这一走势。主要支撑位于1045 (2010年2月05日低点)。

Yann Quelell | Market Strategist  
e-mail: yann.quelell@swissquote.ch

SILVER (in USD)



止步于17.00美元下方.

- 白银继续涨向17.00。阻力区域16.50至17.00的抛售压力依然主导市场。小时图形支撑位于16.34 (2017年1月6日低点)以及15.63 (2016年12月20日)。强阻力位于17.24 (2016年11月16日及2016年12月07日高点), 突破该水平有望触及扩大当前上涨动能。

- 长线看, 死叉表明很可能会扩大跌势。阻力位于25.11 (2013年8月28日高点)。强支撑位于11.75 (2009年4月20日)。

Yann Quelell | Market Strategist  
e-mail: yann.quelell@swissquote.ch

Crude Oil (in USD)



下跌.

- 原油的短线反转看起来止步于阻力位55.24下方。技术结构表明短线回调向49.61 (2016年12月08日)。强阻力位于55.24 (2017年1月03日高点)。预计将继续面临短线下跌压力。
- 长线看，原油价格经过去年的急速下挫后反弹。然而我们认为进一步下跌的可能性很大。强支撑位于24.82 (2002年11月13日)，阻力目前位于55.24 (2017年1月3日高点)。

Yann Quelell | Market Strategist  
e-mail: yann.quelell@swissquote.ch

## 免责声明

瑞讯银行及其下属公司对本报告内容的错误、遗漏，或相关准确性、完整性或可靠性不承担任何责任。本报告并不构成卖出和/或买入任何金融产品的推荐，且不可视为诱导和/或提供进行任何交易。本报告仅为经济研究，并非试图构成投资建议，或诱导进行证券或任何其他类型的投资交易。

尽管每种投资均包含一定程度的风险，但进行场外外汇交易的亏损风险会非常巨大。因此如果您考虑在该市场交易，应该注意到相关的风险并因此在投资之前作出明智的决定。本报告的内容并非构成交易建议或策略。瑞讯银行非常努力的提供可靠、广泛的资讯，但我们并不声称资讯为准确或完整。此外，我们在报告中的观点或资料改变时没有提醒义务。本报告中所陈述的所有价格仅作参考提供资讯之用，并非对某种证券或其他投资工具的估值。

本报告仅会在适用法律允许的环境中发布。本报告的内容并非声明以上任何投资策略或推荐适合或合适每个接收者所处的环境，或构成个人推荐。本发布产品仅为提供信息之用，并非构成建议，且在任何法律管辖区不能被认为是诱导或提供买入或买入任何证券或相关金融工具。除了与瑞讯银行及其下属公司和附属机构相关的信息外，我们没有明确或是隐晦的声明或保证本报告信息的准确性、完整性或可靠性，或试图将其制作成报告所指证券、市场或行情的完整论述或总结。瑞讯银行并不保证投资者将盈利，或与投资者分享任何投资盈利，或对任何投资亏损承担任何责任。投资涉及风险，投资者应该谨慎作出投资决定。接收者不能将本报告视为其自己判断的替代。本报告表达的任何观点仅作参考提供信息之用，可在不做通告的情况下作出修改，由于使用不同的推断和标准，本报告的观点可能与瑞讯银行其他业务部门或团队的观点不同或对立。瑞讯对于基于本报告全部或部分作出的交易、结果，不论盈利或亏损，并不能被绑定或承担责任。

瑞讯银行策略部门完全有权利单方面决定研究的开始、更新和停止。本报告的分析基于多种推断，不同的推断方式可能造成非常不同的结果。负责制作本报告的分析师可能与交易部门、销售部门和其他部门沟通，以收集、整合及解释市场信息。瑞讯银行没有义务更新或保留本报告内容，对于基于本报告全部或部分作出的交易、结果，不论盈利或亏损，瑞讯不承担责任。

瑞讯银行明确禁止在没有获得瑞讯银行书面批准的情况下对外传播全部或部分本报告。对于第三方作出的与此相关的任何行动，瑞讯银行不承担任何责任。© 瑞讯银行 2014。版权所有