

技術分析日評

2017年1月9日

EUR / USD



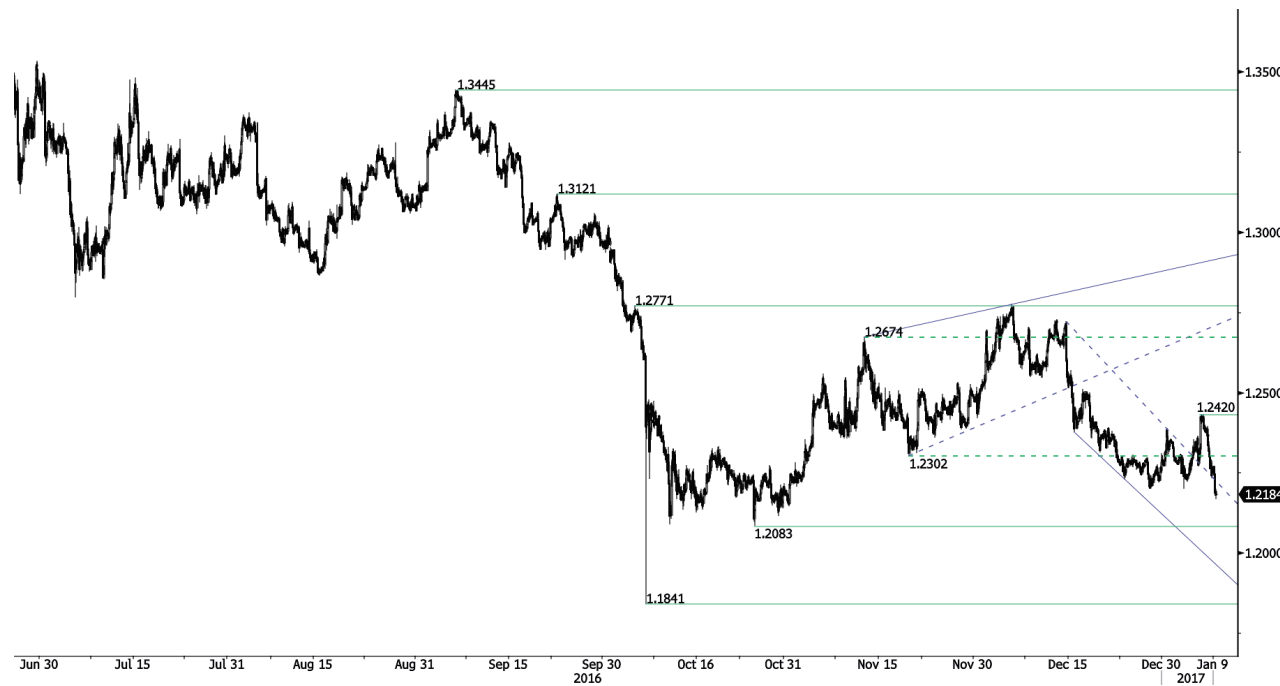
進一步拋售

· 歐元兌美元未能測試阻力位1.0653，導致溫和回調向1.0506支撐。其後小時圖形支撐位於1.0341 (2017年1月03日低點)。小時圖形阻力位於1.0653 (2016年12月30日回應高點)以及1.0670 (2016年12月14日高點)。預計短線將進一步盤整。

· 更長線看，10月底指標出現死叉表明將進一步走低。該匯價已經跌破強支撐1.0458 (2015年3月16日低點)。關鍵阻力位於1.1714 (2015年8月24日高點)。預計將跌向平價。

Peter Rosenstreich | Head of Market Strategy
e-mail: Peter.Rosenstreich@swissquote.ch

GBP / USD



急劇反轉

· 英鎊兌美元假突破近期的下跌通道之後出現反轉。小時圖形支撐位於1.2083 (2016年10月25日低點)，小時圖形阻力位於1.2268 (日高)。技術結構表明將進一步走低。

· 自英國退歐打開了進一步下跌的空間以來，長線技術結構更加看空。長期支撐位1.0520 (01/03/85)為遠期目標。長期阻力位於1.5018 (2015年6月24日)，突破將意味著下跌長期下跌趨勢反轉。然而目前這不太可能發生。

Peter Rosenstreich | Head of Market Strategy
e-mail: Peter.Rosenstreich@swissquote.ch

USD / JPY



向上反彈

· 美元兌日元從支撐位114.83附近反彈，保持目前的2個月116.12至118.66區間。未能突破區間邊界表明將進一步盤整。其後支撐位於114.74 (2016年12月12日低點)。預計將進一步區間波動。

· 我們傾向於長期看空，支撐目前位於96.57 (2013年8月10日低點)。逐步漲向主要阻力135.15(2002年2月1日高點)已經不可能。預計將測試支撐位93.79 (2013年6月13日低點)。

Peter Rosenstreich | Head of Market Strategy
e-mail: Peter.Rosenstreich@swissquote.ch

USD / CHF



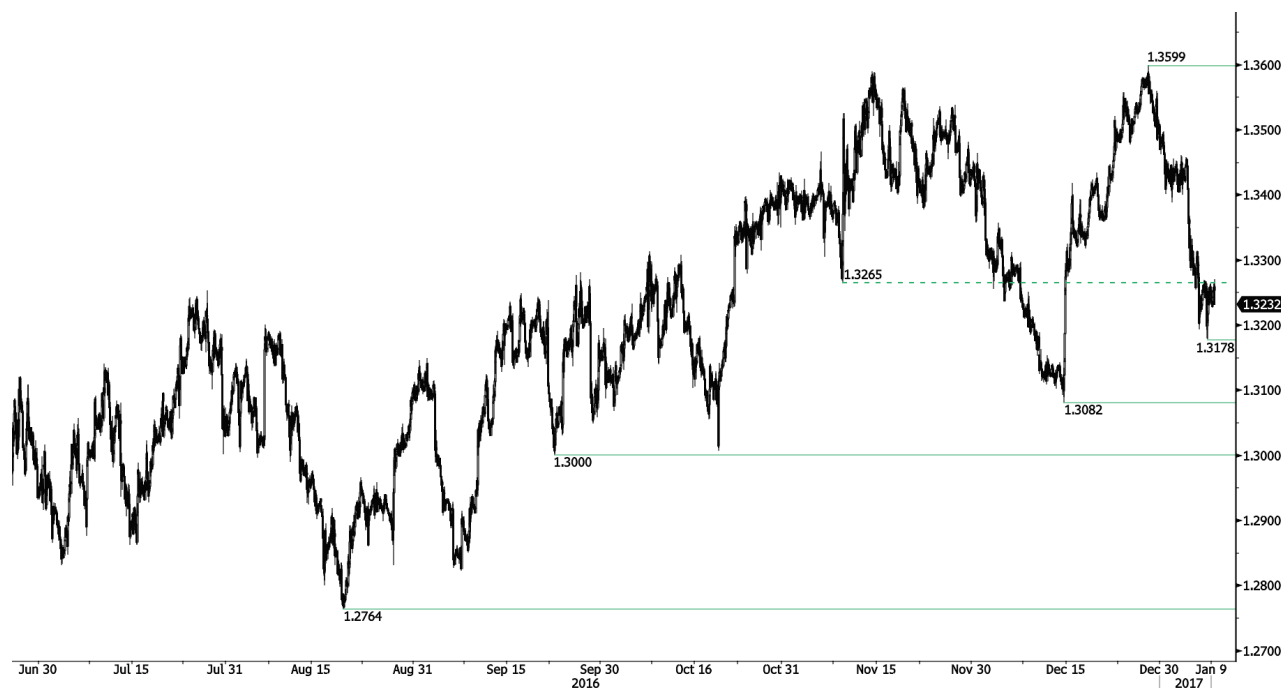
區間內的回調停滯

- 美元兌瑞郎在小時圖形阻力1.0344 (2016年12月15日高點)至1.0021 (2016年12月08日低點)區間內波動。關鍵支撐位於平價。預計將繼續在1.0200附近盤整。

- 長線看，該匯價仍舊處於2011年以來的區間內，儘管瑞士央行取消瑞郎匯率綁定造成了一些動盪。關鍵支撐位於0.8986 (2015年1月30日低點)。然而2015年1月解除匯率綁定以來的技術結構傾向於長線看漲。

Peter Rosenstreich | Head of Market Strategy
e-mail: Peter.Rosenstreich@swissquote.ch

USD / CAD



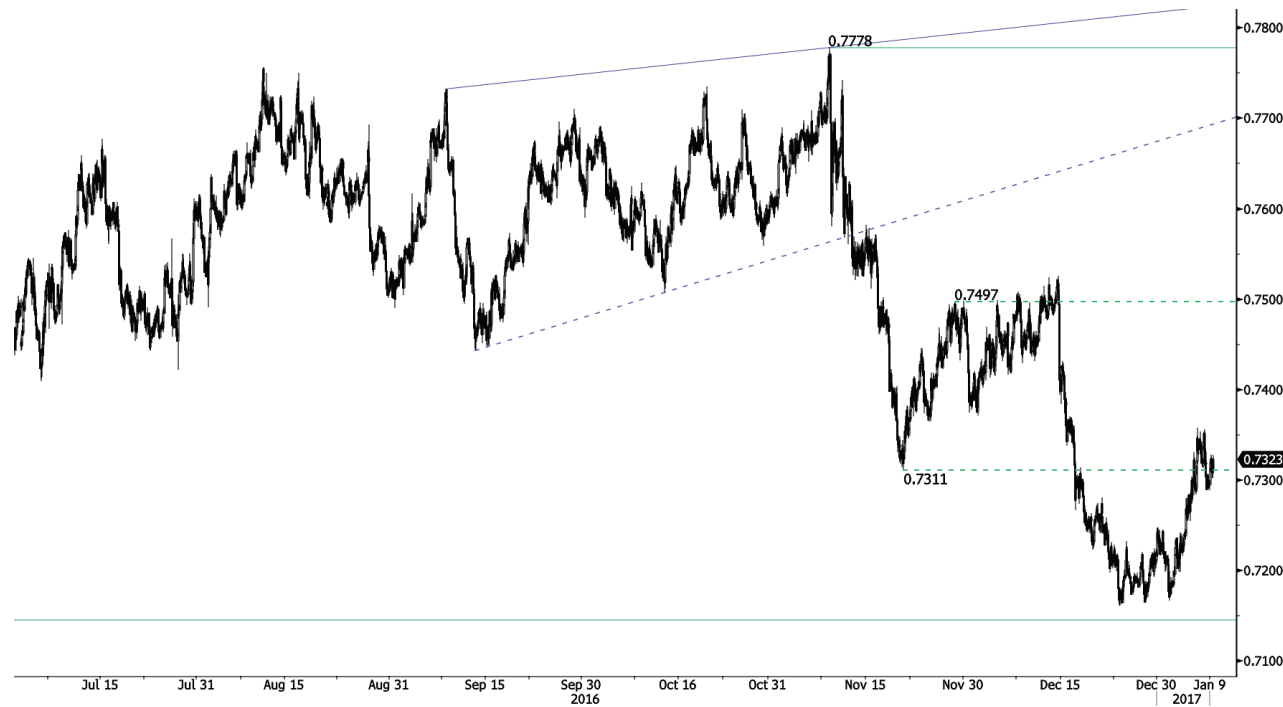
上漲走勢受阻於阻力位1.3265

· 美元兌加元的反彈止步於1.3265，該匯價轉為在該阻力下方盤整。關鍵阻力位於較遠的1.3599 (2016年11月14日高點)。小時圖形支撐位於1.3178 (2017年1月06日低點)。關鍵支撐位於1.3006 (2016年10月19日低點)。預計將進一步走低。

· 更長線看，50日均線穿過200日均線形成金叉，表明進一步的上漲壓力。強阻力位於1.4690 (2016年1月22日高點)。長期支撐位於1.2461 (2015年3月16日低點)。

Peter Rosenstreich | Head of Market Strategy
e-mail: Peter.Rosenstreich@swissquote.ch

AUD / USD

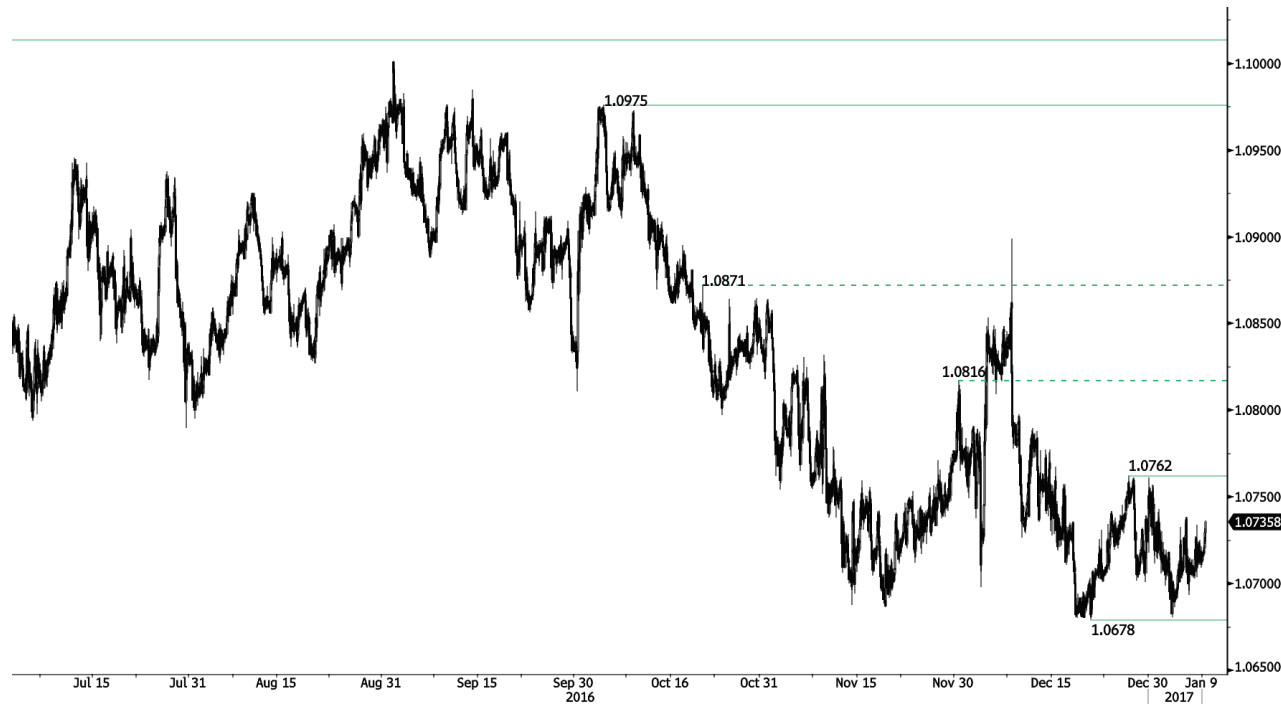


漲勢暫停

- 澳元兌美元的需求減弱，然而突破阻力位 0.7311 之後依然強勢主導。小時圖形阻力位於 0.7356 (2017年1月05日)。支撐位於 0.7289 (日低) 以及 0.7145 (2016年5月24日低點)。預計將進一步走高。
- 長線看，我們等待當前下跌趨勢結束的更多跡象。關鍵支撐位於 0.6009 (2008年10月31日低點)。需要突破關鍵阻力 0.8295 (2015年1月15日高點) 才能令我們取消長線看空觀點。

Peter Rosenstreich | Head of Market Strategy
e-mail: Peter.Rosenstreich@swissquote.ch

EUR / CHF



走勢震盪

· 歐元兌瑞郎仍在盤整，走勢震盪。不過略顯強勢低點上移。小時圖形阻力位於1.0762 (2016年12月27日高點)。小時圖形支撐位於1.0678 (2016年12月21日低點)。預計將延續下跌壓力指向關鍵支撐位1.0623 (2016年6月24日低點)。

· 更長線看，技術結構保持看漲。阻力位於1.1200 (2015年2月04日高點)。然而歐洲央行的QE計劃可能導致歐元持續拋售壓力，會令歐元兌瑞郎承壓。支撐位於1.0184 (2015年1月28日低點)和1.0082 (2015年1月27日低點)。

Peter Rosenstreich | Head of Market Strategy
e-mail: Peter.Rosenstreich@swissquote.ch

EUR / JPY



區間內向上反彈

- 歐元兌日元在當前區間121.68至124.10內盤整。需求疲弱表明短期內難以挑戰區間頂部。小時圖形支撐位於122.02 (2017年1月05日低點)，小時圖形阻力位於123.68 (日高)。若跌破122.00預計將走低。
- 更長線看，結構確認中線高點和低點下移的形態。因此，阻力位149.78 (2014年12月8日高點)可能標誌著2012年7月以來的漲勢結束。目前距離支撐位94.12 (2012年7月24日低點)較遠。

Peter Rosenstreich | Head of Market Strategy
e-mail: Peter.Rosenstreich@swissquote.ch

EUR / GBP



強勢反彈

· 歐元兌英鎊走高。該匯價清除了原阻力0.8572 (2016年12月08日高點)並準備測試0.8667 (2016年12月30日回應高點)。突破後有望快速冲高至上升通道頂部0.8710。小時圖形支撐區域位於0.8333 (原支撐, 2016年9月06日低點)和0.8304 (2016年12月05日低點)。預計將繼續上漲。

· 長線看, 該匯價正從2015年的近期低點大幅反彈。技術結構表明上升動能增強。該匯價目前遠高於200日均線。強阻力位於0.9500心理關口。

Peter Rosenstreich | Head of Market Strategy
e-mail: Peter.Rosenstreich@swissquote.ch

GOLD (in USD)



上升動能暫停

- 黃金反彈走勢停滯但回調有限，表明延續上升動能。強阻力位於1185 (2017年11月28日高點)。小時圖形支撐位於1171 (日低)。強支撐位於1122 (2016年12月15日低點)。

- 長線看，當前的技術結構表明上升動能增強。需要突破1392 (2014年3月17日高點)證明這一走勢。主要支撐位於1045 (2010年2月05日低點)。

Peter Rosenstreich | Head of Market Strategy
e-mail: Peter.Rosenstreich@swissquote.ch

SILVER (in USD)



強勢盤整

· 白銀的反彈停滯，進入盤整行情。阻力區域 16.50至17.00的拋售壓力依然主導市場。小時圖形支撐位於15.63 (2016年12月20日)以及15.63 (2016年12月20日)。強阻力位於17.24 (2016年11月16日及2016年12月07日高點)，突破該水平有望觸及擴大當前上漲動能。

· 長線看，死叉表明很可能會擴大跌勢。阻力位於25.11 (2013年8月28日高點)。強支撐位於11.75 (2009年4月20日)。

Peter Rosenstreich | Head of Market Strategy
e-mail: Peter.Rosenstreich@swissquote.ch

Crude Oil (in USD)



反彈止步

- 原油的短線反轉看起來止步於阻力位54.51下方。未能挑戰55.24表明短線回調向51.93。強阻力位於55.24 (2017年1月03日高點)。預計將短線區間波動。
- 長線看，原油價格經過去年的急速下挫後反彈。然而我們認為進一步下跌的可能性很大。強支撐位於24.82 (2002年11月13日)，阻力目前位於51.93 (2016年10月19日高點)。

Peter Rosenreich | Head of Market Strategy
e-mail: Peter.Rosenreich@swissquote.ch

免責聲明

瑞訊銀行及其下屬公司對本報告內容的錯誤、遺漏，或相關準確性、完整性或可靠性不承擔任何責任。本報告並不構成賣出和/或買入任何金融產品的推薦，且不可視為誘導和/或提供進行任何交易。本報告僅為經濟研究，並非試圖構成投資建議，或誘導進行證券或任何其他類型的投資交易。

儘管每種投資均包含一定程度的風險，但進行場外外匯交易的虧損風險會非常巨大。因此如果您考慮在該市場交易，應該注意到相關的風險並因此在投資之前作出明智的決定。本報告的內容並非構成交易建議或策略。瑞訊銀行非常努力的提供可靠、廣泛的資訊，但我們並不聲稱資訊為準確或完整。此外，我們在報告中的觀點或資料改變時沒有提醒義務。本報告中所陳述的所有價格僅作提供資訊之用，並非對某種證券或其他投資工具的估值。

本報告僅會在適用法律允許的環境中發佈。本報告的內容並非聲明以上任何投資策略或推薦適合或合適每個接收者所處的環境，或構成個人推薦。本發佈產品僅為提供資訊之用，並非構成建議，且在任何法律管轄區不能被認為是誘導或提供買入或買入任何證券或相關金融工具。除了與瑞訊銀行及其下屬公司和附屬機構相關的資訊外，我們沒有明確或是隱晦的聲稱或保證本報告資訊的準確性、完整性或可靠性，或試圖將其製作成報告所指證券、市場或行情的完整論述或總結。瑞訊銀行並不保證投資者將盈利，或與投資者分享任何投資盈利，或對任何投資虧損承擔任何責任。投資涉及風險，投資者應該謹慎作出投資決定。接收者不能將本報告視為其自己判斷的替代。本報告表達的任何觀點僅作提供資訊之用，可在不做通告的情況下作出修改，由於使用不同的推斷和標準，本報告的觀點可能與瑞訊銀行其他業務部門或團隊的觀點不同或對立。瑞訊銀行對於基於本報告全部或部分作出的交易、結果，不論盈利或虧損，並不能被綁定或承擔責任。

瑞訊銀行策略部門完全有權利單方面決定研究的開始、更新和停止。本報告的分析基於多種推斷。不同的推斷方式可能造成非常不同的結果。負責制作本報告的分析師可能與交易部門、銷售部門和其他部門溝通，以收集、整合及解釋市場訊息。瑞訊銀行沒有義務更新或保留本報告內容，對於基於本報告全部或部分作出的交易、結果，不論盈利或虧損，瑞訊銀行不承擔責任。

瑞訊銀行明確禁止在沒有獲得瑞訊銀行書面批准的情況下對外傳播全部或部分本報告。對於第三方作出的與此相關的任何行動，瑞訊銀行不承擔任何責任。© 瑞訊銀行 2014。版權所有。