

技術分析日評

2016年11月07日

EUR / USD



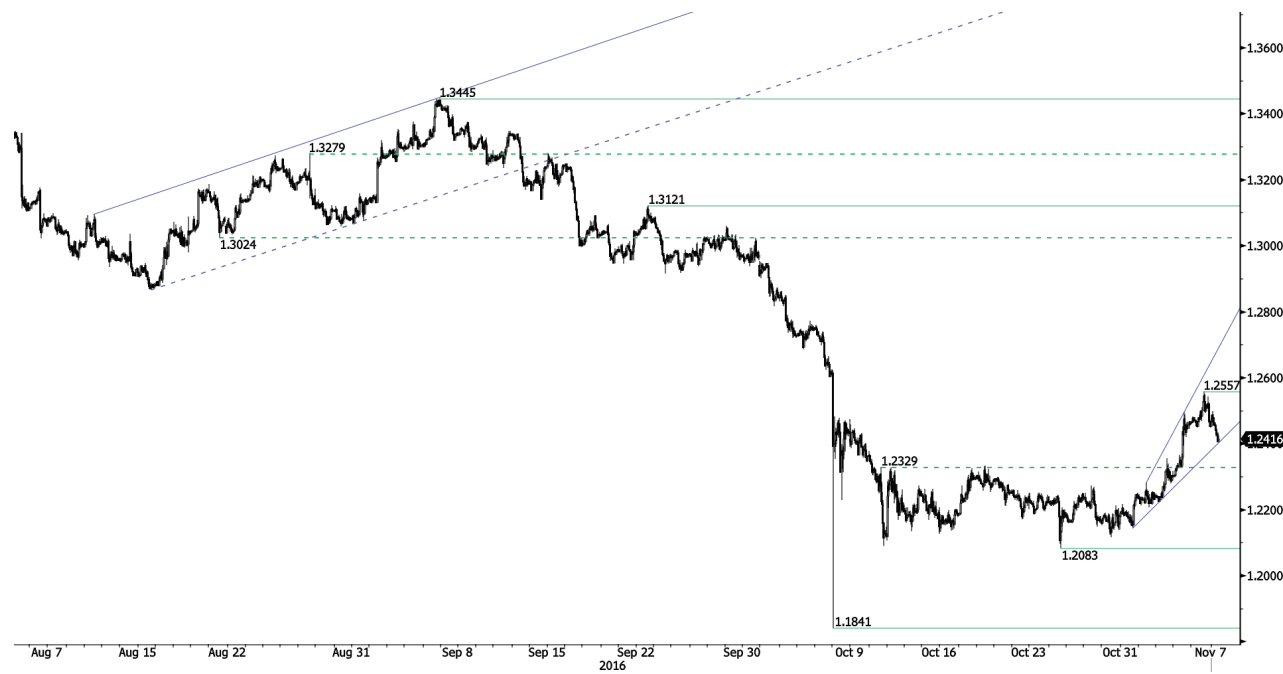
買盤壓力正在減退

· 歐元兌美元交易於1.1100附近，方向不明。小時圖形阻力位於1.1145 (2016年11月06日高點)。關鍵阻力位於較遠的 1.1352 (2016年8月18日高點)。短線技術結構傾向於進一步走高。

· 更長線看，指標出現死叉表明將進一步走低，儘管匯價自去年12月以來處於漲勢。關鍵阻力位於1.1714 (2015年8月24日高點)。強支撐位於1.0458 (2015年3月16日低點)。

Yann Quelell | Market Strategist
e-mail: yann.quelell@swissquote.ch

GBP / USD



短線看空

· 英鎊兌美元正在走低。小時圖形阻力位於 1.2557 (2016年11月04日高點)，小時圖形支撐位於 1.2083 (2016年10月25日低點)。然而關鍵阻力位於較遠的 1.2620 (下降趨勢線) 以及 1.2873 (2016年10月03日)。預計將進一步下跌。

· 自英國退歐打開了進一步下跌的空間以來，長線技術結構更加看空。長期支撐位 1.0520 (01/03/85) 為遠期目標。長期阻力位於 1.5018 (2015年6月24日)，突破將意味著下跌長期下跌趨勢反轉。然而目前這不太可能發生。

Yann Quelell | Market Strategist
e-mail: yann.quelell@swissquote.ch

USD / JPY



冲高

- 美元兌日元從小時圖形支撐位102.55 (2016年10月3日低點)反轉。小時圖形阻力位於105.53 (2016年10月28日)。其後關鍵阻力位於107.49 (2016年7月21日高點)。關鍵支撐位於100.09 (2016年9月27日)。預計將進一步下跌。
- 我們傾向於長期看空，支撐目前位於96.57 (2013年8月10日低點)。逐步漲向主要阻力135.15(2002年2月1日高點)已經不可能。預計將測試支撐位93.79 (2013年6月13日低點)。

Yann Queenn | Market Strategist
e-mail: yann.queenn@swissquote.ch

USD / CHF



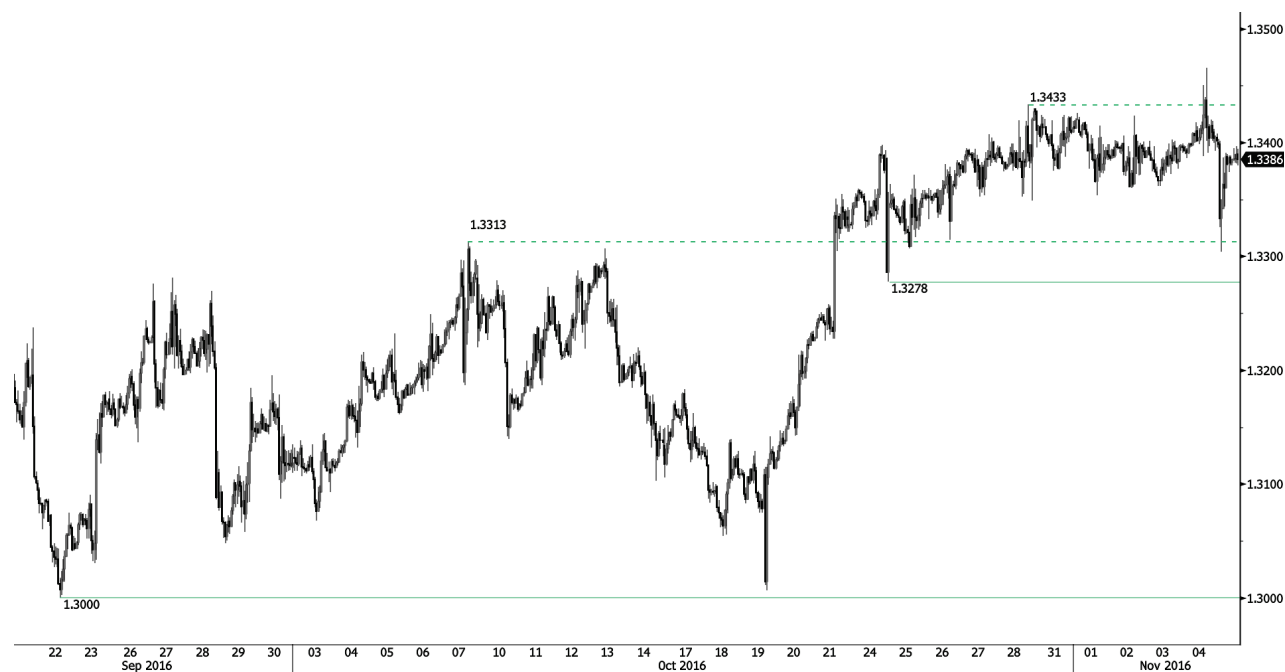
大幅上漲

· 美元兌瑞郎在週末上漲100點。強支撐位於0.9632 (2016年8月26日低點)。阻力區域位於平價附近。現在是再次做空的時機。

· 長線看，該匯價仍舊處於2011年以來的區間內，儘管瑞士央行取消瑞郎匯率綁定造成了一些動盪。關鍵支撐位於0.8986 (2015年1月30日低點)。然而2015年1月解除匯率綁定以來的技術結構傾向於長線看漲。

Yann Quelell | Market Strategist
e-mail: yann.quelell@swissquote.ch

USD / CAD



缺乏跟進

· 美元兌加元的上漲動能減退。該匯價突破1.3278 (2016年10月24日低點)至1.3433 (2016年10月28日高點)阻力區域，但未能保持在該水平之上。關鍵支撐位1.3000 (2016年9月22日低點)看起來較為遙遠。

· 更長線看，50均線穿過200均線形成金叉，表明進一步的上漲壓力。強阻力位於1.4690 (2016年1月22日高點)。長期支撐位於1.2461 (2015年3月16日低點)。

Yann Quelell | Market Strategist
e-mail: yann.quelell@swissquote.ch

AUD / USD



盤整行情

- 澳元兌美元交易於0.7700下方。該匯價過去3個月交易於小時圖形阻力位0.7756 (2016年8月10日高點)和小時圖形支撐位0.7507 (2016年10月13日低點)之間。預計該匯價將測試阻力位0.7756。
- 長線看，我們等待當前下跌趨勢結束的更多跡象。關鍵支撐位於0.6009 (2008年10月31日低點)。需要突破關鍵阻力 0.8295 (2015年1月15日高點)才能令我們取消長線看空觀點。

Yann Queleonn | Market Strategist
e-mail: yann.queleonn@swissquote.ch

EUR / CHF



保持在1.0800.

· 歐元兌瑞郎進入中期下跌動能，不過只要瑞士央行繼續保護瑞郎，該匯價的跌勢就難以持續。小時圖形支撐目前位於1.0754 (2016年11月2日低點)。最近的阻力位於1.0871 (2016年10月20日高點)，預計將回升至於1.0800上方。

· 更長線看，技術結構保持看漲。阻力位於1.1200 (2015年2月04日高點)。然而歐洲央行的QE計劃可能導致歐元持續拋售壓力，會令歐元兌瑞郎承壓。支撐位於1.0184 (2015年1月28日低點)和1.0082 (2015年1月27日低點)。

Yann Queenn | Market Strategist
e-mail: yann.queenn@swissquote.ch

EUR / JPY



上漲

· 歐元兌日元明顯位於上升通道內。關鍵阻力位於116.37 (2016年9月02日), 小時圖形支撐位於114.02 (2016年11月03日低點)。

· 更長線看, 結構確認中線高點和低點下移的形態。因此, 阻力位149.78 (2014年12月8日高點)可能標誌著2012年7月以來的漲勢結束。目前打開了指向支撐位94.12 (2012年7月24日低點)的空間。

Yann Quelell | Market Strategist
e-mail: yann.quelell@swissquote.ch

EUR / GBP



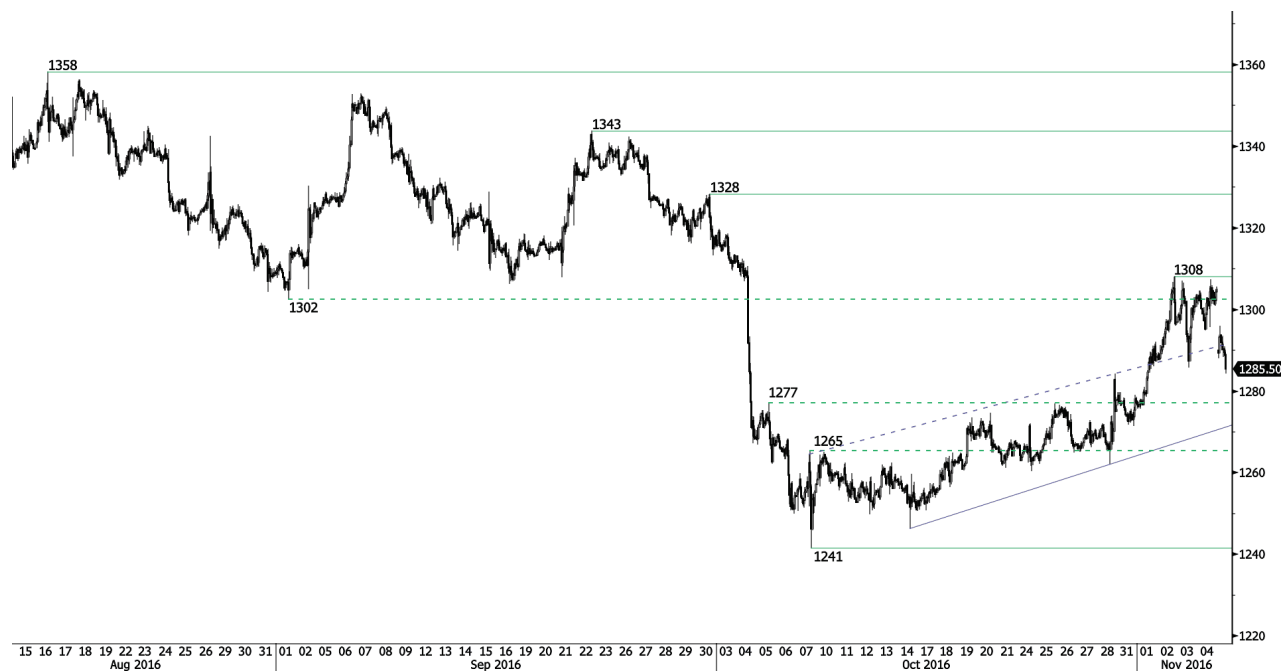
下跌

- 歐元兌英鎊正在測試支撐區域，儘管目前正在向上盤整。小時圖形支撐位於0.8857 (2016年11月4日低點)，阻力位於0.9047 (2016年10月30日高點)。預計將突破上升通道。

- 長線看，該匯價正從2015年的近期低點大幅反彈。技術結構表明上升動能增強。該匯價目前遠高於200日均線。強阻力位於0.9500心理關口。

Yann Quelell | Market Strategist
e-mail: yann.quelell@swissquote.ch

GOLD (in USD)



向下回調

· 黃金明顯處於新一波漲勢之中。小時圖形阻力位於1328 (2016年10月28日高點)。小時圖形支撐位於1261 (2016年10月21日高點)，更強支撐位於1241 (2016年10月07日)。預計將繼續盤整。

· 長線看，當前的技術結構表明上升動能增強。需要突破1392 (2014年3月17日高點)證明這一走勢。主要支撐位於1045 (2010年2月05日低點)。

Yann Queleenn | Market Strategist
e-mail: yann.queleenn@swissquote.ch

SILVER (in USD)



走軟

· 白銀正跌向18.00。然而拋售壓力依然不強。小時圖形阻力位於18.74 (2016年11月02日底部)。小時圖形支撐位於17.31 (2016年10月07日低點)。預計將重新出現上升壓力。

· 長線看，銀價處於上升趨勢。阻力位於25.11 (2013年8月28日高點)。強支撐位於11.75 (2009年4月20日)。

Yann Quelell | Market Strategist
e-mail: yann.quelell@swissquote.ch

Crude Oil (in USD)



跌向支撐位42.55.

- 原油如期走低。跌破小時圖形支撐49.15 (2016年10月04日底部)表明更強拋售壓力正在增強。我們維持看空的觀點，預計將跌向支撐位42.55 (2016年9月20日低點)。

- 長線看，原油價格從急速下挫中反彈，而且反彈跡象強勁。強支撐位於24.82 (2002年11月13日)，強阻力50.96 (2015年10月09日高點)已經突破。油價保持在200日均線之上。預計將在年底前達到60美元。

Yann Queleenn | Market Strategist
e-mail: yann.queleenn@swissquote.ch

免責聲明

瑞訊銀行及其下屬公司對本報告內容的錯誤、遺漏，或相關準確性、完整性或可靠性不承擔任何責任。本報告並不構成賣出和/或買入任何金融產品的推薦，且不可視為誘導和/或提供進行任何交易。本報告僅為經濟研究，並非試圖構成投資建議，或誘導進行證券或任何其他類型的投資交易。

儘管每種投資均包含一定程度的風險，但進行場外外匯交易的虧損風險會非常巨大。因此如果您考慮在該市場交易，應該注意到相關的風險並因此在投資之前作出明智的決定。本報告的內容並非構成交易建議或策略。瑞訊銀行非常努力的提供可靠、廣泛的資訊，但我們並不聲稱資訊為準確或完整。此外，我們在報告中的觀點或資料改變時沒有提醒義務。本報告中所陳述的所有價格僅作提供資訊之用，並非對某種證券或其他投資工具的估值。

本報告僅會在適用法律允許的環境中發佈。本報告的內容並非聲明以上任何投資策略或推薦適合或合適每個接收者所處的環境，或構成個人推薦。本發佈產品僅為提供資訊之用，並非構成建議，且在任何法律管轄區不能被認為是誘導或提供買入或買入任何證券或相關金融工具。除了與瑞訊銀行及其下屬公司和附屬機構相關的資訊外，我們沒有明確或是隱晦的聲稱或保證本報告資訊的準確性、完整性或可靠性，或試圖將其製作成報告所指證券、市場或行情的完整論述或總結。瑞訊銀行並不保證投資者將盈利，或與投資者分享任何投資盈利，或對任何投資虧損承擔任何責任。投資涉及風險，投資者應該謹慎作出投資決定。接收者不能將本報告視為其自己判斷的替代。本報告表達的任何觀點僅作提供資訊之用，可在不做通告的情況下作出修改，由於使用不同的推斷和標準，本報告的觀點可能與瑞訊銀行其他業務部門或團隊的觀點不同或對立。瑞訊銀行對於基於本報告全部或部分作出的交易、結果，不論盈利或虧損，並不能被綁定或承擔責任。

瑞訊銀行策略部門完全有權利單方面決定研究的開始、更新和停止。本報告的分析基於多種推斷。不同的推斷方式可能造成非常不同的結果。負責制作本報告的分析師可能與交易部門、銷售部門和其他部門溝通，以收集、整合及解釋市場訊息。瑞訊銀行沒有義務更新或保留本報告內容，對於基於本報告全部或部分作出的交易、結果，不論盈利或虧損，瑞訊銀行不承擔責任。

瑞訊銀行明確禁止在沒有獲得瑞訊銀行書面批准的情況下對外傳播全部或部分本報告。對於第三方作出的與此相關的任何行動，瑞訊銀行不承擔任何責任。© 瑞訊銀行 2014。版權所有。