

# 技术分析日评

2016年11月07日

EUR / USD



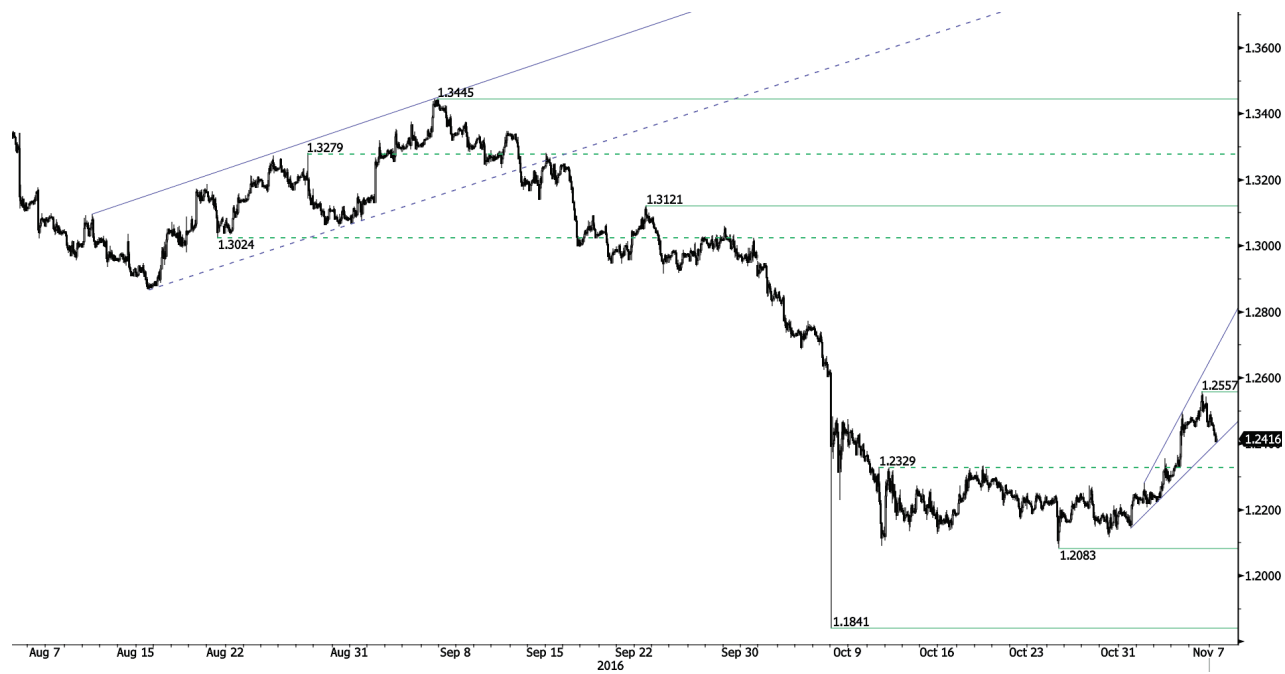
买盘压力正在减退

• 欧元兑美元交易于1.1100附近，方向不明。小时图形阻力位于1.1145 (2016年11月06日高点)。关键阻力位于较远的 1.1352 (2016年8月18日高点)。短线技术结构倾向于进一步走高。

• 更长线看，指标出现死叉表明将进一步走低，尽管汇价自去年12月以来处于涨势。关键阻力位于1.1714 (2015年8月24日高点)。强支撑位于1.0458 (2015年3月16日低点)。

Yann Quelell | Market Strategist  
e-mail: yann.quelell@swissquote.ch

GBP / USD



短线看空

• 英镑兑美元正在走低。小时图形阻力位于1.2557 (2016年11月04日高点), 小时图形支撑位于1.2083 (2016年10月25日低点)。然而关键阻力位于较远的1.2620 (下降趋势线)以及1.2873 (2016年10月03日)。预计将进一步下跌。

• 自英国脱欧打开了进一步下跌的空间以来, 长线技术结构更加看空。长期支撑位1.0520 (01/03/85)为远期目标。长期阻力位于1.5018 (2015年6月24日), 突破将意味着下跌长期下跌趋势反转。然而目前这不太可能发生。

Yann Quelell | Market Strategist  
e-mail: yann.quelell@swissquote.ch

USD / JPY



冲高

• 美元兑日元从小时图形支撑位102.55 (2016年10月3日低点)反转。小时图形阻力位于105.53 (2016年10月28日)。其后关键阻力位于107.49 (2016年7月21日高点)。关键支撑位于100.09 (2016年9月27日)。预计将进一步下跌。

• 我们倾向于长期看空，支撑目前位于96.57 (2013年8月10日低点)。逐步涨向主要阻力135.15(2002年2月1日高点)已经不可能。预计将测试支撑位93.79 (2013年6月13日低点)。

Yann Quelell | Market Strategist  
e-mail: yann.quelell@swissquote.ch

USD / CHF

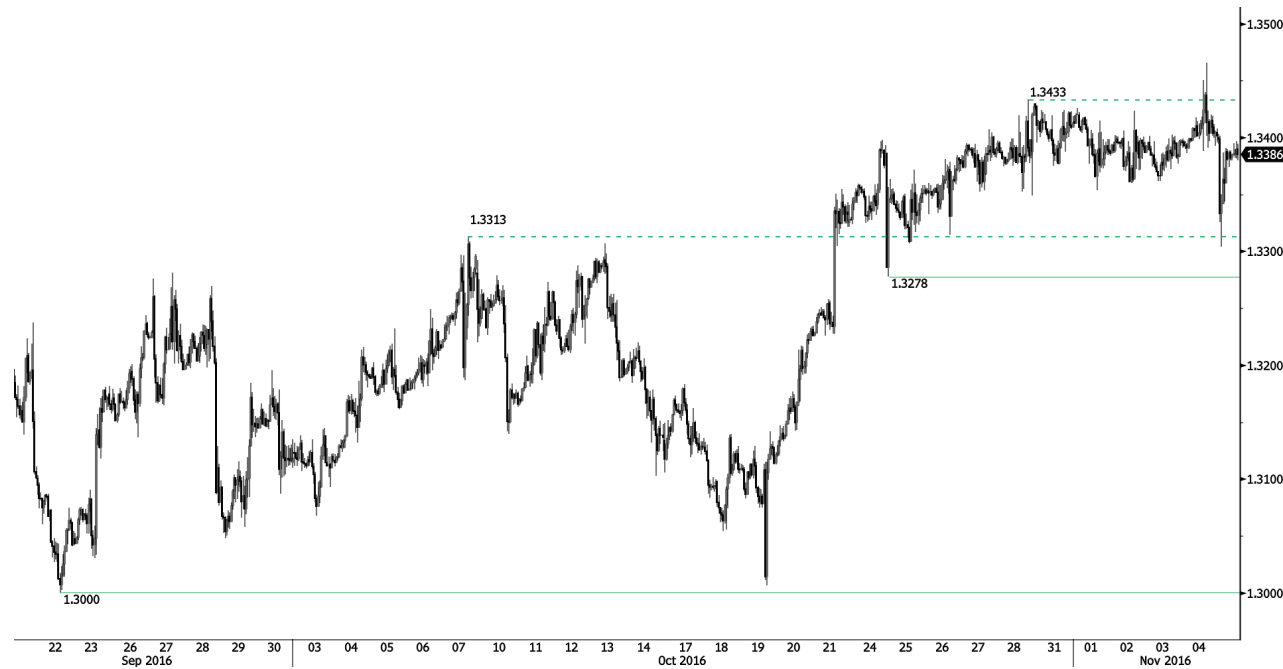


大幅上涨

- 美元兑瑞郎在周末上涨100点。强支撑位于0.9632 (2016年8月26日低点)。阻力区域位于平价附近。现在是再次做空的时机。
- 长线看，该汇价仍旧处于2011年以来的区间内，尽管瑞士央行取消瑞郎汇率绑定造成了一些动荡。关键支撑位于0.8986 (2015年1月30日低点)。然而2015年1月解除汇率绑定以来的技术结构倾向于长线看涨。

Yann Queenn | Market Strategist  
e-mail: yann.queenn@swissquote.ch

USD / CAD



缺乏跟进

- 美元兑加元的上涨动能减退。该汇价突破1.3278 (2016年10月24日低点)至1.3433 (2016年10月28日高点)阻力区域, 但未能保持子在该水平之上。关键支撑位1.3000 (2016年9月22日低点)看起来较为遥远。
- 更长线看, 50均线穿过200均线形成金叉, 表明进一步的上漲压力。强阻力位于1.4690 (2016年1月22日高点)。长期支撑位于1.2461 (2015年3月16日低点)。

Yann Quelell | Market Strategist  
e-mail: yann.quelell@swissquote.ch

AUD / USD



盘整行情

• 澳元兑美元交易于0.7700下方。该汇价过去3个月交易于小时图形阻力位0.7756 (2016年8月10日高点)和小时图形支撑位0.7507 (2016年10月13日低点)之间。预计该汇价将测试阻力位0.7756。

• 长线看，我们等待当前下跌趋势结束的更多迹象。关键支撑位于0.6009 (2008年10月31日低点)。需要突破关键阻力 0.8295 (2015年1月15日高点)才能令我们取消长线看空观点。

Yann Quelell | Market Strategist  
e-mail: yann.quelell@swissquote.ch

EUR / CHF



保持在1.0800.

- 欧元兑瑞郎进入中期下跌动能，不过只要瑞士央行继续保护瑞郎，该汇价的跌势就难以持续。小时图形支撑目前位于1.0754 (2016年11月2日低点)。最近的阻力位于1.0871 (2016年10月20日高点)，预计将回升至1.0800上方。

- 更长线看，技术结构保持看涨。阻力位于1.1200 (2015年2月04日高点)。然而欧洲央行的QE计划可能导致欧元持续抛售压力，会令欧元兑瑞郎承压。支撑位于1.0184 (2015年1月28日低点)和1.0082 (2015年1月27日低点)。

Yann Quelell | Market Strategist  
e-mail: yann.quelell@swissquote.ch



EUR / JPY



上涨

- 欧元兑日元明显位于上升通道内。关键阻力位于116.37 (2016年9月02日), 小时图形支撑位于114.02 (2016年11月03日低点)。
- 更长线看, 结构确认中线高点和低点下移的形态。因此, 阻力位149.78 (2014年12月8日高点)可能标志着2012年7月以来的涨势结束。目前打开了指向支撑位94.12 (2012年7月24日低点)的空间。

Yann Quelell | Market Strategist  
e-mail: yann.quelell@swissquote.ch

EUR / GBP

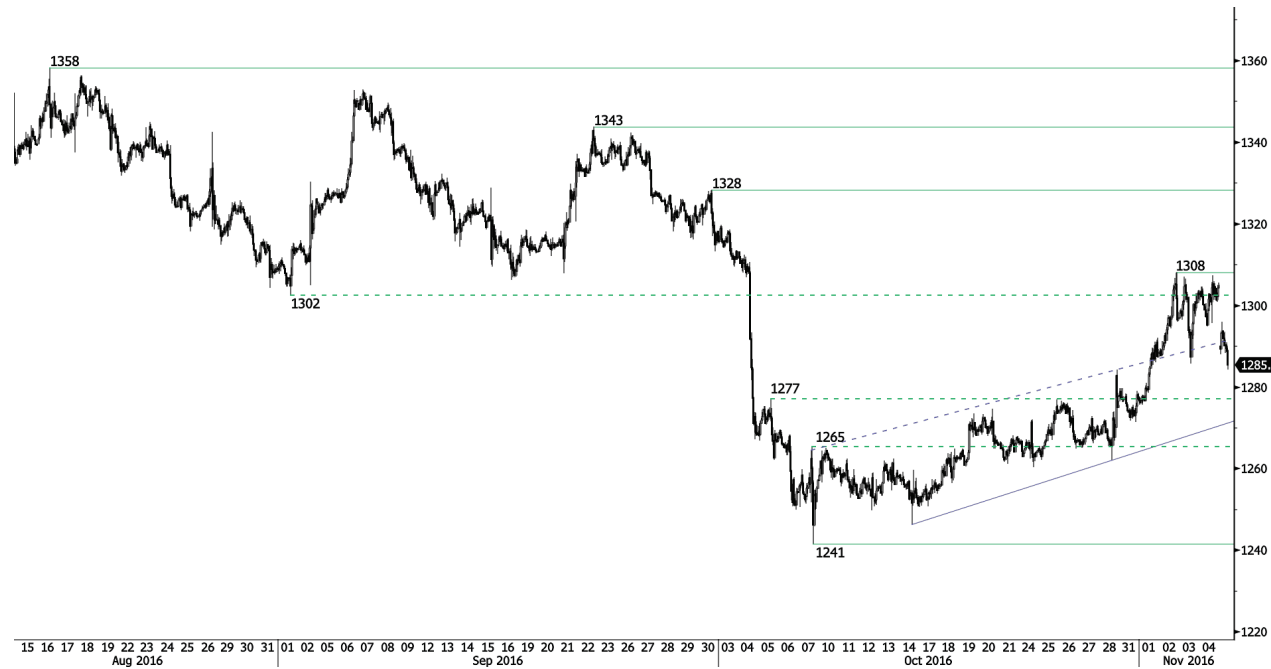


下跌

- 欧元兑英镑正在测试支撑区域，尽管目前正在向上盘整。小时图形支撑位于0.8857 (2016年11月4日低点)，阻力位于0.9047 (2016年10月30日高点)。预计将突破上升通道。
- 长线看，该汇价正从2015年的近期低点大幅反弹。技术结构表明上升动能增强。该汇价目前远高于200日均线。强阻力位于0.9500心理关口。

Yann Queenn | Market Strategist  
e-mail: yann.queenn@swissquote.ch

GOLD (in USD)



向下回调

- 黄金明显处于新一波涨势之中。小时图阻力位于1328 (2016年10月28日高点)。小时图支撑位于1261 (2016年10月21日高点)，更强支撑位于1241 (2016年10月07日)。预计将继续盘整。
- 长线看，当前的技术结构表明上升动能增强。需要突破1392 (2014年3月17日高点)证明这一走势。主要支撑位于1045 (2010年2月05日低点)。

Yann Queenn | Market Strategist  
e-mail: yann.queenn@swissquote.ch

SILVER (in USD)



走软

- 白银正跌向18.00。然而抛售压力依然不强。小时图形阻力位于18.74 (2016年11月02日底部)。小时图形支撑位于17.31 (2016年10月07日低点)。预计将重新出现上升压力。
- 长线看，银价处于上升趋势。阻力位于25.11 (2013年8月28日高点)。强支撑位于11.75 (2009年4月20日)。

Yann Quelell | Market Strategist  
e-mail: yann.quelell@swissquote.ch

Crude Oil (in USD)



跌向支撑位42.55.

- 原油如期走低。跌破小时图形支撑49.15 (2016年10月04日底部)表明更强抛售压力正在增强。我们维持看空的观点，预计将跌向支撑位42.55 (2016年9月20日低点)。

- 长线看，原油价格从急速下挫中反弹，而且反弹迹象强劲。强支撑位于24.82 (2002年11月13日)，强阻力50.96 (2015年10月09日高点)已经突破。油价保持在200日均线之上。预计将在年底前达到60美元。

Yann Quelell | Market Strategist  
e-mail: yann.quelell@swissquote.ch

## 免责声明

瑞讯银行及其下属公司对本报告内容的错误、遗漏，或相关准确性、完整性或可靠性不承担任何责任。本报告并不构成卖出和/或买入任何金融产品的推荐，且不可视为诱导和/或提供进行任何交易。本报告仅为经济研究，并非试图构成投资建议，或诱导进行证券或任何其他类型的投资交易。

尽管每种投资均包含一定程度的风险，但进行场外外汇交易的亏损风险会非常巨大。因此如果您考虑在该市场交易，应该注意到相关的风险并因此在投资之前作出明智的决定。本报告的内容并非构成交易建议或策略。瑞讯银行非常努力的提供可靠、广泛的资讯，但我们并不声称资讯为准确或完整。此外，我们在报告中的观点或资料改变时没有提醒义务。本报告中所陈述的所有价格仅作参考提供资讯之用，并非对某种证券或其他投资工具的估值。

本报告仅会在适用法律允许的环境中发布。本报告的内容并非声明以上任何投资策略或推荐适合或合适每个接收者所处的环境，或构成个人推荐。本发布产品仅为提供信息之用，并非构成建议，且在任何法律管辖区不能被认为是诱导或提供买入或买入任何证券或相关金融工具。除了与瑞讯银行及其下属公司和附属机构相关的信息外，我们没有明确或是隐晦的声明或保证本报告信息的准确性、完整性或可靠性，或试图将其制作成报告所指证券、市场或行情的完整论述或总结。瑞讯银行并不保证投资者将盈利，或与投资者分享任何投资盈利，或对任何投资亏损承担任何责任。投资涉及风险，投资者应该谨慎作出投资决定。接收者不能将本报告视为其自己判断的替代。本报告表达的任何观点仅作参考提供信息之用，可在不做通告的情况下作出修改，由于使用不同的推断和标准，本报告的观点可能与瑞讯银行其他业务部门或团队的观点不同或对立。瑞讯对于基于本报告全部或部分作出的交易、结果，不论盈利或亏损，并不能被绑定或承担责任。

瑞讯银行策略部门完全有权利单方面决定研究的开始、更新和停止。本报告的分析基于多种推断，不同的推断方式可能造成非常不同的结果。负责制作本报告的分析师可能与交易部门、销售部门和其他部门沟通，以收集、整合及解释市场信息。瑞讯银行没有义务更新或保留本报告内容，对于基于本报告全部或部分作出的交易、结果，不论盈利或亏损，瑞讯不承担责任。

瑞讯银行明确禁止在没有获得瑞讯银行书面批准的情况下对外传播全部或部分本报告。对于第三方作出的与此相关的任何行动，瑞讯银行不承担任何责任。© 瑞讯银行 2014。版权所有