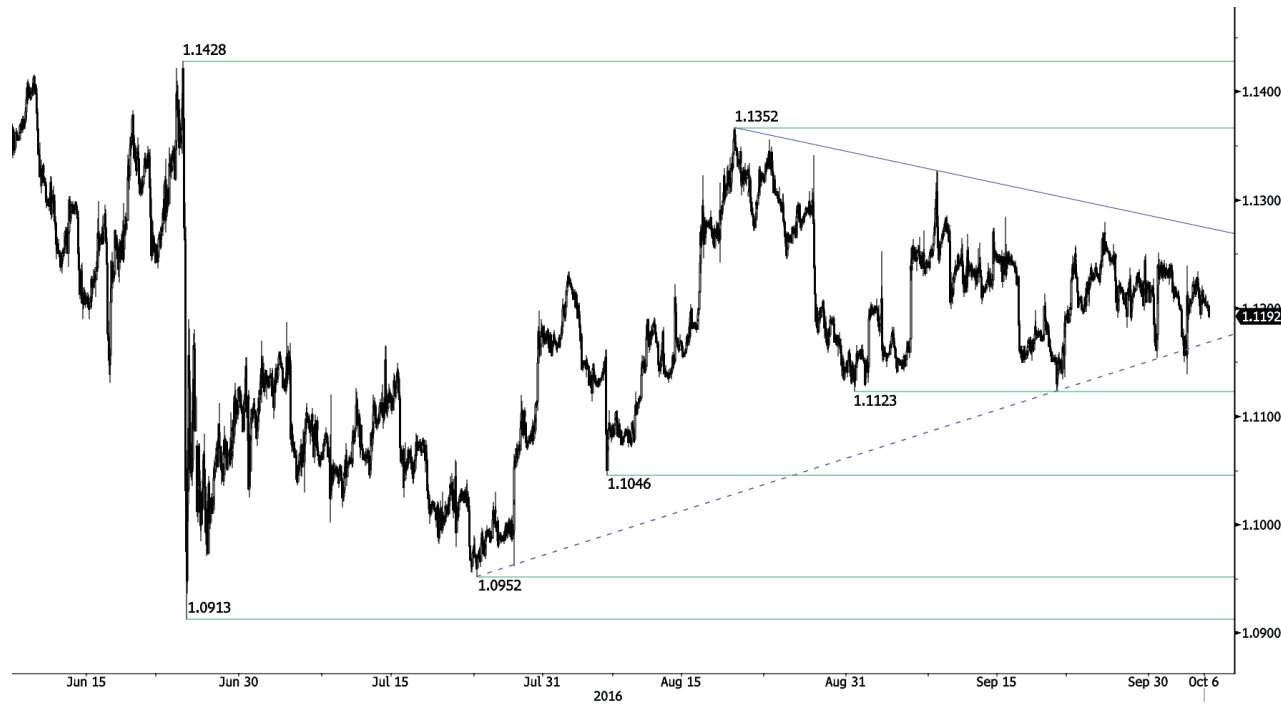


技術分析日評

2016年10月06日

EUR / USD



近期的買盤興趣會持續提升嗎？

- 歐元兌美元從支撐位1.1160 (上升趨勢線)附近反彈。只要保持在阻力位1.1288 (下降趨勢線)下方，就傾向於進一步跌向支撐位1.1123。強支撐位於于1.1046 (2016年8月5日低點)。
- 更長線看，只要保持在阻力位1.1714 (2015年8月24日高點)下方技術結構傾向超長線看空。該匯價自2015年初以來保持區間波動。強支撐位於1.0458 (2015年3月16日低點)。然而當前自去年12月以來技術結構上升表明逐步走強。

Peter Rosenstreich | Head of Market Strategy
e-mail: Peter.Rosenstreich@swissquote.ch

GBP / USD



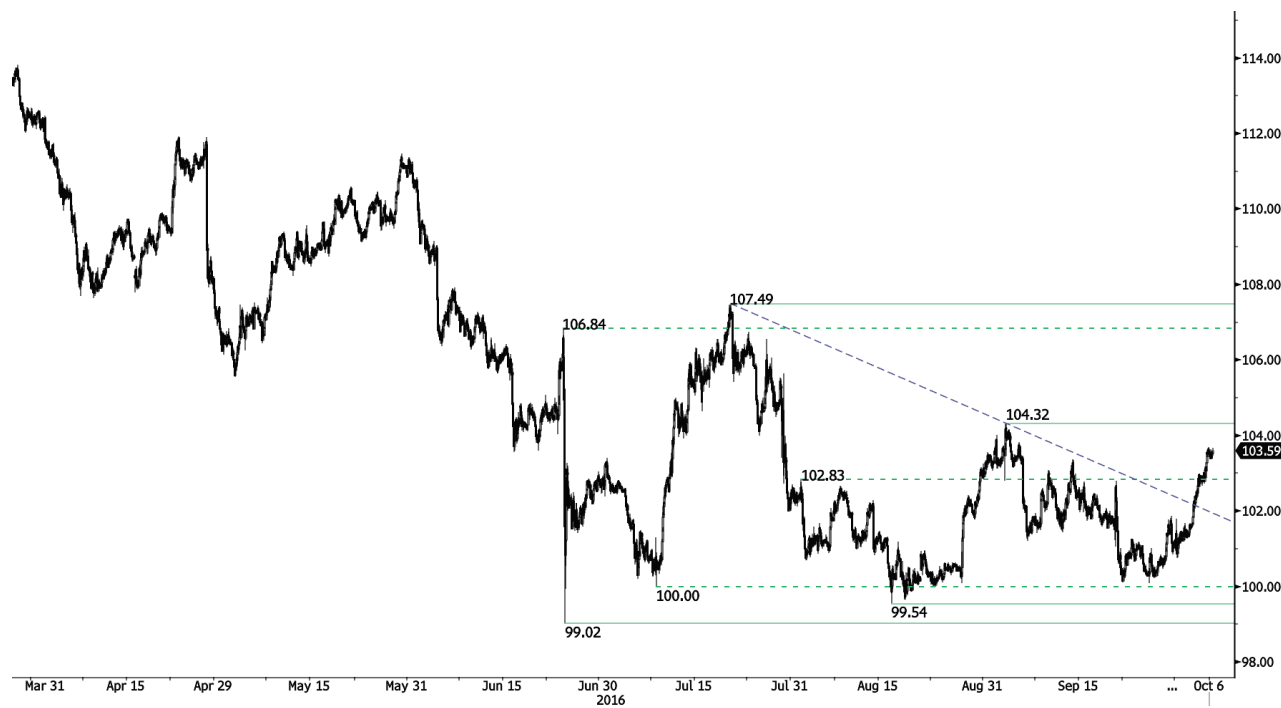
沿趨勢線下行

· 英鎊兌美元從下降趨勢線反彈。不過在1.2775下方沒有重要支撐，僅在1.2710附近有微弱日內需求。阻力位於1.2873 (2016年10月03日)。預計將出現持續的下跌壓力。

· 自英國退歐打開了進一步下跌的空間以來，長線技術結構更加看空。長期支撐位1.0520 (01/03/85)為遠期目標。長期阻力位於1.5018 (2015年6月24日)，突破將意味著下跌長期下跌趨勢反轉。然而目前這不太可能發生。

Peter Rosenstreich | Head of Market Strategy
e-mail: Peter.Rosenstreich@swissquote.ch

USD / JPY



仍在反彈

- 美元兌日元繼續反彈，突破阻力位102.30 (下降趨勢線)並扭轉了看跌的技術結構，表明持續的買盤興趣。其後阻力位於104.32 (2016年9月02日高點)。小時圖形支撐位於103.35 (日低)和102.75 (2016年10月05日)。
- 我們傾向於長期看空，支撐目前位於96.57 (2013年8月10日低點)。逐步漲向主要阻力135.15(2002年2月1日高點)已經不可能。預計將測試支撐位93.79 (2013年6月13日低點)。

Peter Rosenstreich | Head of Market Strategy
e-mail: Peter.Rosenstreich@swissquote.ch

USD / CHF



仍舊疲弱

· 美元兌瑞郎從阻力位0.9820附近回落。需要突破該水平才能進一步短線走高。關鍵阻力位於0.9956 (2016年5月30日高點)。支撐位於0.9750 (盤中底部)和0.9662 (2016年9月28日低點)。

· 長線看，該匯價仍舊處於2011年以來的區間內，儘管瑞士央行取消瑞郎匯率綁定造成了一些動盪。關鍵支撐位於0.8986 (2015年1月30日低點)。然而2015年1月解除匯率綁定以來的技術結構傾向於長線看漲。

Peter Rosenstreich | Head of Market Strategy
e-mail: Peter.Rosenstreich@swissquote.ch

USD / CAD



反彈仍有空間

- 美元兌加元走勢強勁，突破阻力位1.3185 (2015年9月25日高點)令短線下跌的形態失敗。強阻力區域1.3253和1.3405可能難以突破。小時圖形支撐位於1.3162 (2016年10月05日低點)，關鍵支撐位於1.3000 (2016年9月22日低點)。
- 更長線看，該匯價依然低於200日均線。強阻力位於1.4690 (2016年01月22日高點)。長期支撐位於1.2461 (2015年3月16日低點)。該匯價可能位於新一輪長期下降趨勢的盤整之中。

Peter Rosenstreich | Head of Market Strategy
e-mail: Peter.Rosenstreich@swissquote.ch

AUD / USD



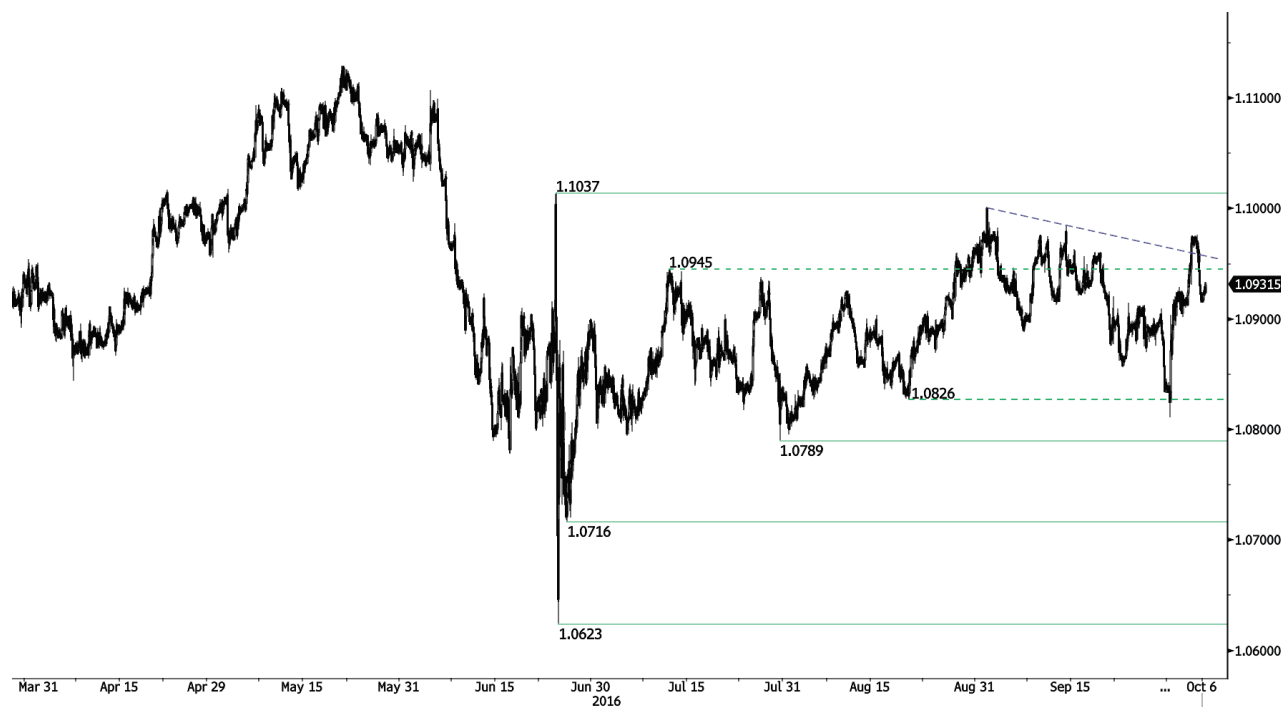
走軟

· 澳元兌美元在關鍵阻力位0.7710 (2016年9月29日)下方保持弱勢。支撐位於0.7535 (2016年9月21日低點)。關鍵阻力位於0.7756 (2016年8月10日高點)。支撐位於0.7593 (2016年9月30日低點)。

· 長線看，我們等待當前下跌趨勢結束的更多跡象。關鍵支撐位於0.6009 (2008年10月31日低點)。需要突破關鍵阻力 0.8295 (2015年1月15日高點)才能令我們取消長線看空觀點。

Peter Rosenstreich | Head of Market Strategy
e-mail: Peter.Rosenstreich@swissquote.ch

EUR / CHF



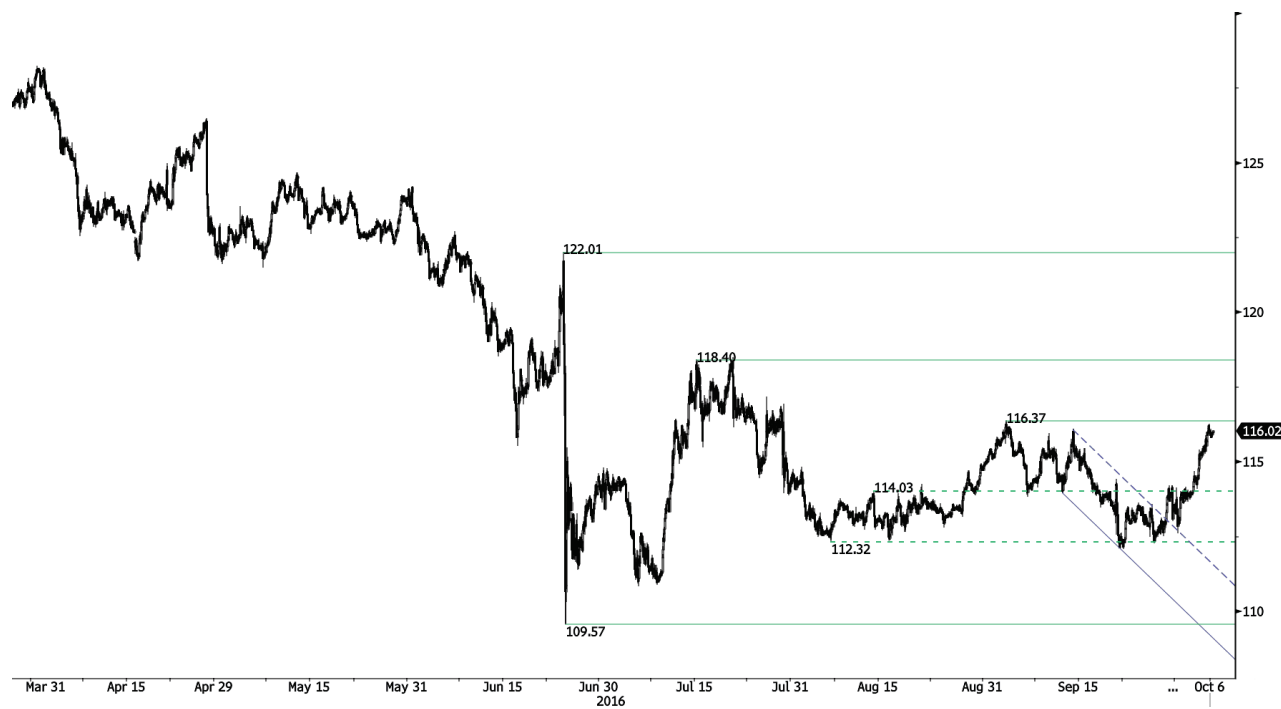
未能反彈至1.1037阻力

· 歐元兌瑞郎突破阻力位1.0900 (下降趨勢線) 表明持續的買盤興趣。然而未能挑戰強阻力位1.1037。小時圖形支撐位於1.0903 (2016年10月3日)，關鍵阻力位於1.1037 (2016年9月1日高點)。其它支撐位於1.0789 (2016年7月29日低點)。

· 更長線看，技術結構保持看漲。阻力位於1.1200 (2015年2月04日高點)。然而歐洲央行的QE計劃可能導致歐元持續拋售壓力，會令歐元兌瑞郎承壓。支撐位於1.0184 (2015年1月28日低點) 和1.0082 (2015年1月27日低點)。

Peter Rosenstreich | Head of Market Strategy
e-mail: Peter.Rosenstreich@swissquote.ch

EUR / JPY



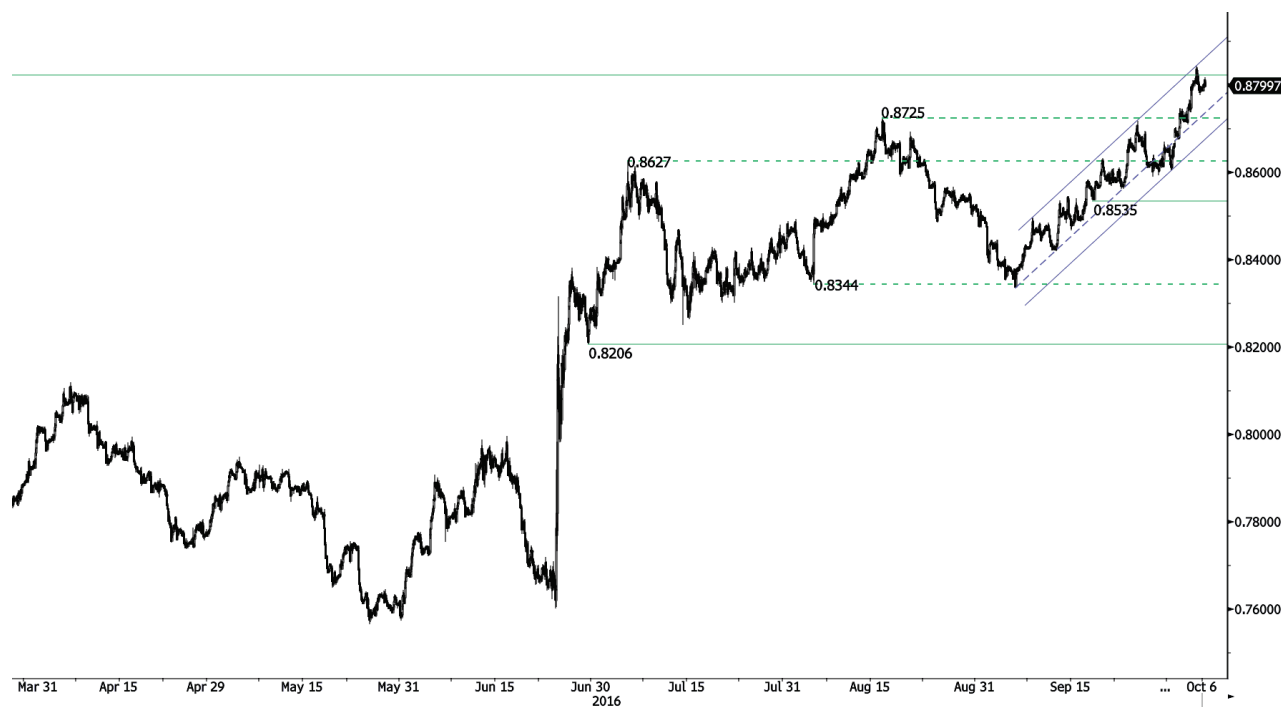
挑戰阻力位116.37.

- 歐元兌日元突破支撐位112.32和阻力位114.03形成的區間。突破小時圖形阻力位114.20 (2016年9月29日高點)令短線下跌結構失敗。小時圖形支撐位於112.32 (2016年8月05日低點)。其後阻力位於116.37 (2016年9月02日)。

- 更長線看，結構確認中線高點和低點下移的形態。因此，阻力位149.78 (2014年12月8日高點)可能標誌著2012年7月以來的漲勢結束。目前打開了指向支撐位94.12 (2012年7月24日低點)的空間。

Peter Rosenstreich | Head of Market Strategy
e-mail: Peter.Rosenstreich@swissquote.ch

EUR / GBP



向上突破阻力位0.8821.

· 歐元兌英鎊突破阻力位0.8821表明更長期的反彈。不過短線漲勢可能止步於關鍵阻力位0.9083 (2011年7月01日高點)。小時圖形支撐位於0.8779 (日低)。其它支撐位於0.8591 (2016年9月28日)。

· 長線看，該匯價正從2015年的近期低點反彈。技術結構表明上升動能增強。該匯價目前遠高於200日均線。強阻力位於0.9083 (2011年7月01日高點)。

Peter Rosenstreich | Head of Market Strategy
e-mail: Peter.Rosenstreich@swissquote.ch

GOLD (in USD)



持續拋售壓力

· 黃金大幅下挫，跌破支撐位1302以及1272，確認強勁拋售壓力。小時圖形阻力位於1272 (日低)。更強支撐位於1250 (2016年6月24日)。小時圖形支撐位於1262 (日低)。

· 長線看，當前的技術結構表明上升動能增強。需要突破1392 (2014年3月17日高點)證明這一走勢。主要支撐位於1045 (2010年2月05日低點)。

Peter Rosenstreich | Head of Market Strategy
e-mail: Peter.Rosenstreich@swissquote.ch

SILVER (in USD)



反彈消退

- 白銀走軟至強支撐位17.53。技術結構表明進一步下跌。小時圖形阻力位於18.00 (2016年10月05日高點)，關鍵阻力位於18.88 (2016年10月4日底部)。
- 更長線看，銀價處於上升趨勢。阻力位於25.11 (2013年8月28日高點)。強支撐位於11.75 (2009年4月20日)。

Peter Rosenstreich | Head of Market Strategy
e-mail: Peter.Rosenstreich@swissquote.ch

Crude Oil (in USD)



買盤興趣依然強勁

· 原油從阻力位50.00附近回落。然而突破阻力位48.75表明強勢買盤壓力。小時圖形支撐位於48.32 (2016年10月4日底部)以及46.50/68 (2016年9月22日高點)。其它阻力位於51.67 (2016年6月08日回應高點)。

· 長線看，原油價格從急速下挫中反彈，而且反彈跡象強勁。強支撐位於24.82 (2002年11月13日)，強阻力50.96 (2015年10月09日高點)一度突破。油價保持在200日均線之上。預計將在年底前達到60美元。

Peter Rosenstreich | Head of Market Strategy
e-mail: Peter.Rosenstreich@swissquote.ch

免責聲明

瑞訊銀行及其下屬公司對本報告內容的錯誤、遺漏，或相關準確性、完整性或可靠性不承擔任何責任。本報告並不構成賣出和/或買入任何金融產品的推薦，且不可視為誘導和/或提供進行任何交易。本報告僅為經濟研究，並非試圖構成投資建議，或誘導進行證券或任何其他類型的投資交易。

儘管每種投資均包含一定程度的風險，但進行場外外匯交易的虧損風險會非常巨大。因此如果您考慮在該市場交易，應該注意到相關的風險並因此在投資之前作出明智的決定。本報告的內容並非構成交易建議或策略。瑞訊銀行非常努力的提供可靠、廣泛的資訊，但我們並不聲稱資訊為準確或完整。此外，我們在報告中的觀點或資料改變時沒有提醒義務。本報告中所陳述的所有價格僅作提供資訊之用，並非對某種證券或其他投資工具的估值。

本報告僅會在適用法律允許的環境中發佈。本報告的內容並非聲明以上任何投資策略或推薦適合或合適每個接收者所處的環境，或構成個人推薦。本發佈產品僅為提供資訊之用，並非構成建議，且在任何法律管轄區不能被認為是誘導或提供買入或買入任何證券或相關金融工具。除了與瑞訊銀行及其下屬公司和附屬機構相關的資訊外，我們沒有明確或是隱晦的聲稱或保證本報告資訊的準確性、完整性或可靠性，或試圖將其製作成報告所指證券、市場或行情的完整論述或總結。瑞訊銀行並不保證投資者將盈利，或與投資者分享任何投資盈利，或對任何投資虧損承擔任何責任。投資涉及風險，投資者應該謹慎作出投資決定。接收者不能將本報告視為其自己判斷的替代。本報告表達的任何觀點僅作提供資訊之用，可在不做通告的情況下作出修改，由於使用不同的推斷和標準，本報告的觀點可能與瑞訊銀行其他業務部門或團隊的觀點不同或對立。瑞訊銀行對於基於本報告全部或部分作出的交易、結果，不論盈利或虧損，並不能被綁定或承擔責任。

瑞訊銀行策略部門完全有權利單方面決定研究的開始、更新和停止。本報告的分析基於多種推斷。不同的推斷方式可能造成非常不同的結果。負責制作本報告的分析師可能與交易部門、銷售部門和其他部門溝通，以收集、整合及解釋市場訊息。瑞訊銀行沒有義務更新或保留本報告內容，對於基於本報告全部或部分作出的交易、結果，不論盈利或虧損，瑞訊銀行不承擔責任。

瑞訊銀行明確禁止在沒有獲得瑞訊銀行書面批准的情況下對外傳播全部或部分本報告。對於第三方作出的與此相關的任何行動，瑞訊銀行不承擔任何責任。© 瑞訊銀行 2014。版權所有。