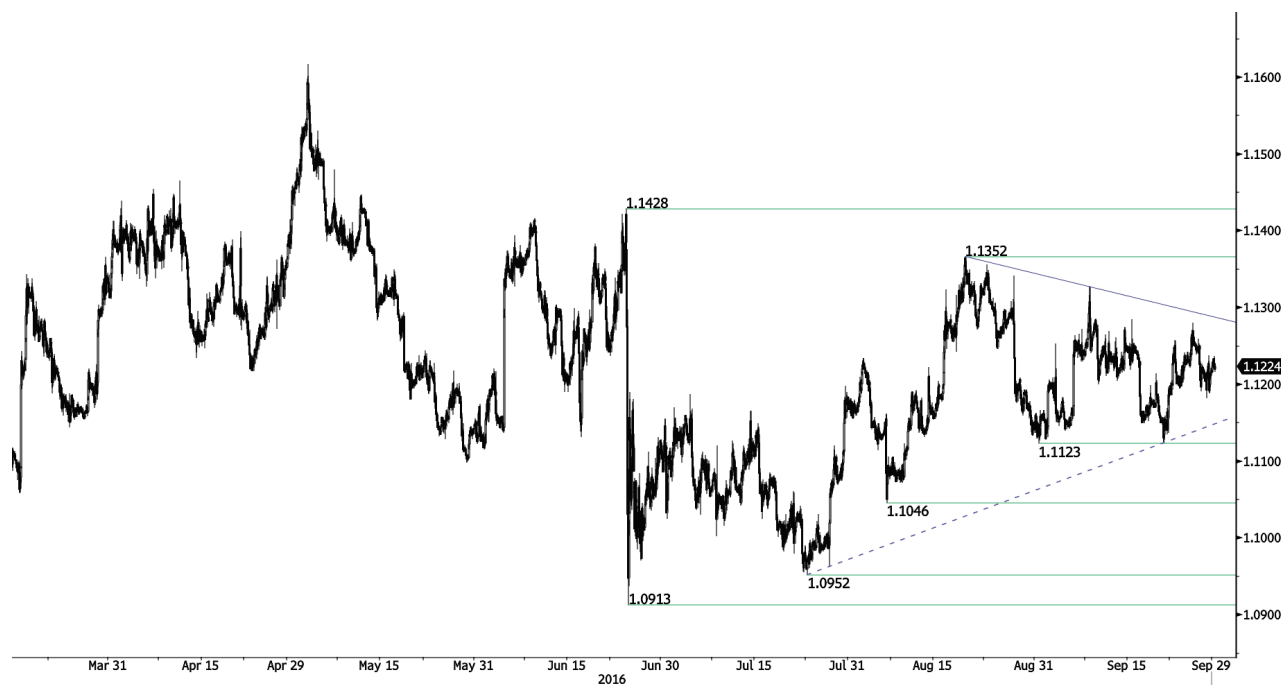


技術分析日評

2016年09月29日

EUR / USD



反彈走高

· 歐元兌美元的反彈在下降趨勢線1.1292下方消退。小時圖形支撐位於1.1196 (2016年9月23日低點)。關鍵阻力位於1.1352 (2016年8月23日高點)以及1.1428 (2016年6月23日高點)。強支撐位於1.1046 (2016年8月5日低點)。預計將跌向1.1100。

· 更長線看，只要保持在阻力位1.1714 (2015年8月24日高點)下方技術結構傾向超長線看空。該匯價自2015年初以來保持區間波動。強支撐位於1.0458 (2015年3月16日低點)。然而當前自去年12月以來技術結構上升表明逐步走強。

Peter Rosenstreich | Head of Market Strategy
e-mail: Peter.Rosenstreich@swissquote.ch

GBP / USD



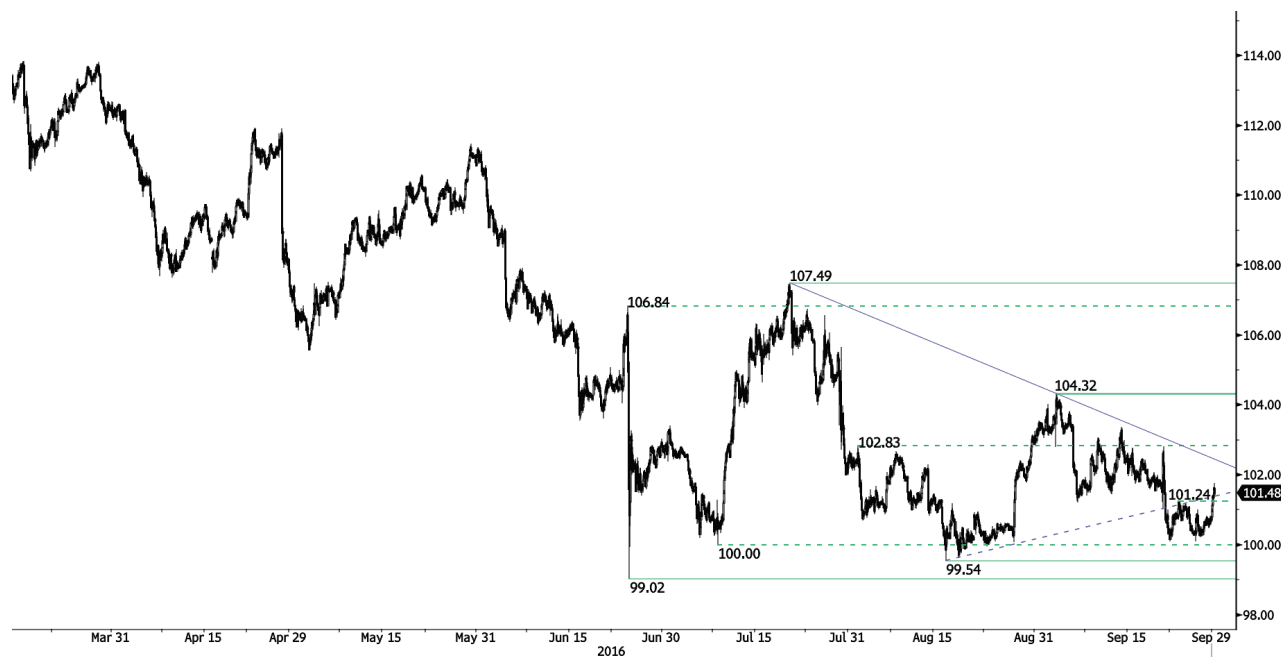
盤整

· 英鎊兌美元弱勢測試下降趨勢線之後，回落至 1.3000 下方。持續的拋售壓力表明將進一步下跌。小時圖形阻力位於 1.3121 (2016 年 9 月 22 日高點)。關鍵阻力位於 1.3445 (2016 年 9 月 06 日高點)。小時圖形支撐位於 1.2947。預計將重新出現下跌壓力。

· 自英國退歐打開了進一步下跌的空間以來，長線技術結構更加看空。長期支撐位 1.0520 (01/03/85) 為遠期目標。長期阻力位於 1.5018 (2015 年 6 月 24 日)，突破將意味著下跌長期下跌趨勢反轉。然而目前這不太可能發生。

Peter Rosenstreich | Head of Market Strategy
e-mail: Peter.Rosenstreich@swissquote.ch

USD / JPY



大幅反彈

· 美元兌日元突破101.24，打開了進一步上漲的空間。不過，技術形態仍舊趨於下行。小時圖形阻力位於102.79 (2016年9月21日高點)和104.32 (2016年9月02日高點)。目前接近心理關口支撐100。關鍵支撐位於99.02 (2016年6月24日低點)。預計將進一步走軟。

· 我們傾向於長期看空，支撐目前位於96.57 (2013年8月10日低點)。逐步漲向主要阻力135.15(2002年2月1日高點)已經不可能。預計將測試支撐位93.79 (2013年6月13日低點)。

Peter Rosenstreich | Head of Market Strategy
e-mail: Peter.Rosenstreich@swissquote.ch

USD / CHF



方向不明

· 美元兌瑞郎繼續寬幅整理，未能突破小時圖形阻力位0.9885 (2016年9月01日高點)下方，短線依然看空。市場波動性時強時弱且方向不一。其後阻力位於0.9956 (2016年5月30日高點)。支撐位於0.9662 (2016年9月28日低點)。

· 長線看，該匯價仍舊處於2011年以來的區間內，儘管瑞士央行取消瑞郎匯率綁定造成了一些動盪。關鍵支撐位於0.8986 (2015年1月30日低點)。然而2015年1月解除匯率綁定以來的技術結構傾向於長線看漲。

Peter Rosenstreich | Head of Market Strategy
e-mail: Peter.Rosenstreich@swissquote.ch

USD / CAD



突破1.3253失敗後大幅下挫

· 美元兌加元試圖從支撐位1.3056反彈，然而需要突破阻力位1.3185 (2016年9月25日高點)才能令短線下跌結構失敗。強阻力區域1.3253和1.3405可能難以突破。關鍵支撐位於1.3000 (2016年9月22日低點)。

· 更長線看，該匯價依然低於200日均線。強阻力位於1.4690 (2016年01月22日高點)。長期支撐位於1.2461 (2015年3月16日低點)。該匯價可能位於新一輪長期下降趨勢的盤整之中。

Peter Rosenstreich | Head of Market Strategy
e-mail: Peter.Rosenstreich@swissquote.ch

AUD / USD



走低

· 澳元兌美元跌破上升趨勢線，然而只要保持在小時圖形支撐0.7600 (底部低點)，短線上漲動能將保持完好。關鍵阻力位於0.7756 (2016年8月10日高點)，其它支撐位於0.7610 (2016年9月21日低點和上升通道)以及0.7535 (2016年9月21日低點)。

· 長線看，我們等待當前下跌趨勢結束的更多跡象。關鍵支撐位於0.6009 (2008年10月31日低點)。需要突破關鍵阻力 0.8295 (2015年1月15日高點)才能令我們取消長線看空觀點。

Peter Rosenstreich | Head of Market Strategy
e-mail: Peter.Rosenstreich@swissquote.ch

EUR / CHF



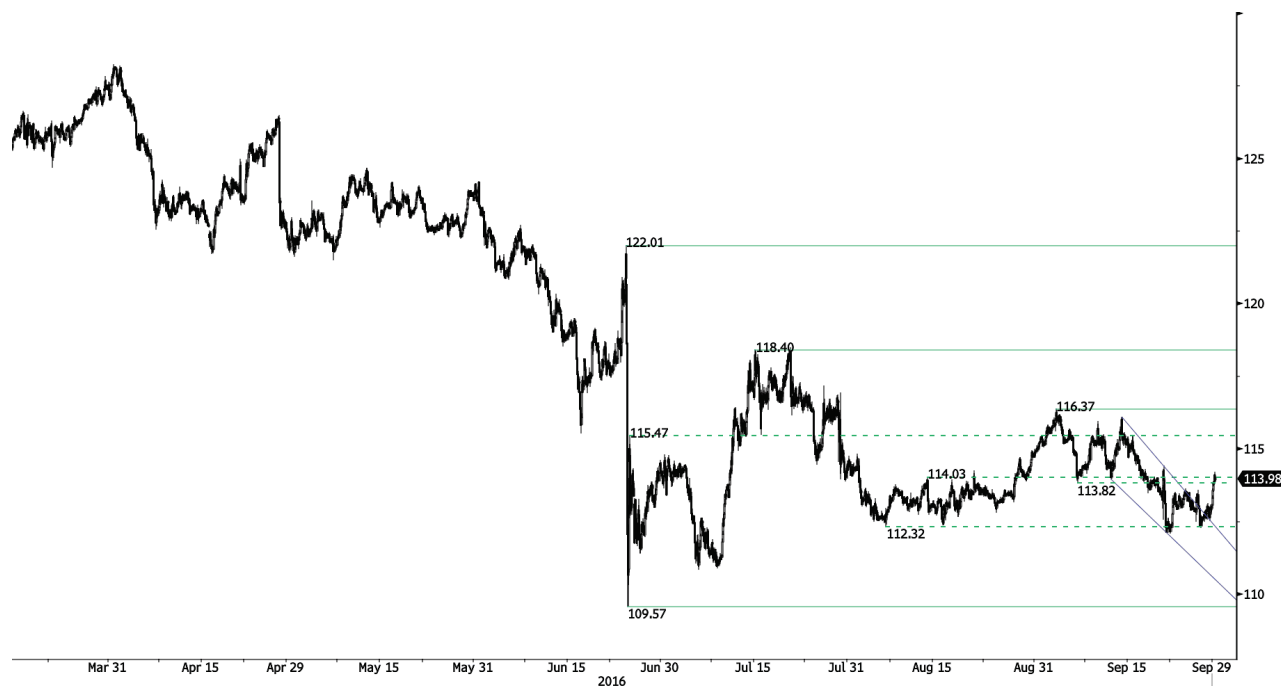
盤整

· 歐元兌瑞郎延續近期盤整走勢。關鍵阻力仍舊位於1.1037 (2016年6月24日高點)，支撐位於1.0826 (2016年8月16日低點)。我們繼續認為當前水平的拋售壓力沉重。預計將進一步走軟。

· 更長線看，技術結構保持看漲。阻力位於1.1200 (2015年2月04日高點)。然而歐洲央行的QE計劃可能導致歐元持續拋售壓力，會令歐元兌瑞郎承壓。支撐位於1.0184 (2015年1月28日低點)和1.0082 (2015年1月27日低點)。

Peter Rosenstreich | Head of Market Strategy
e-mail: Peter.Rosenstreich@swissquote.ch

EUR / JPY



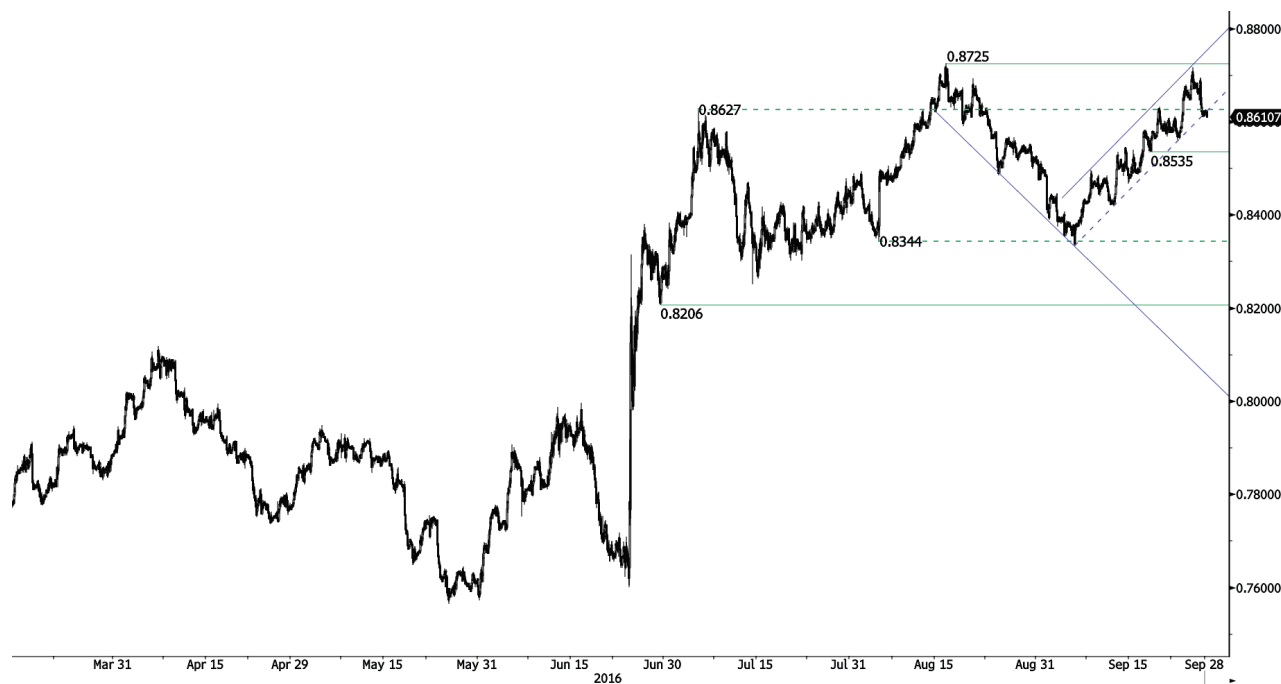
出現買盤

· 歐元兌日元的反彈在阻力位114.03上方獲得動能。突破小時圖形阻力113.82 (2015年9月25日高點)表明當前的短線技術結構失敗。小時圖形支撐位於112.32 (2016年8月05日低點)，小時圖形阻力位於114.40 (2016年9月21日高點)。

· 更長線看，結構確認中線高點和低點下移的形態。因此，阻力位149.78 (2014年12月8日高點)可能標誌著2012年7月以來的漲勢結束。目前打開了指向支撐位94.12 (2012年7月24日低點)的空間。

Peter Rosenstreich | Head of Market Strategy
e-mail: Peter.Rosenstreich@swissquote.ch

EUR / GBP



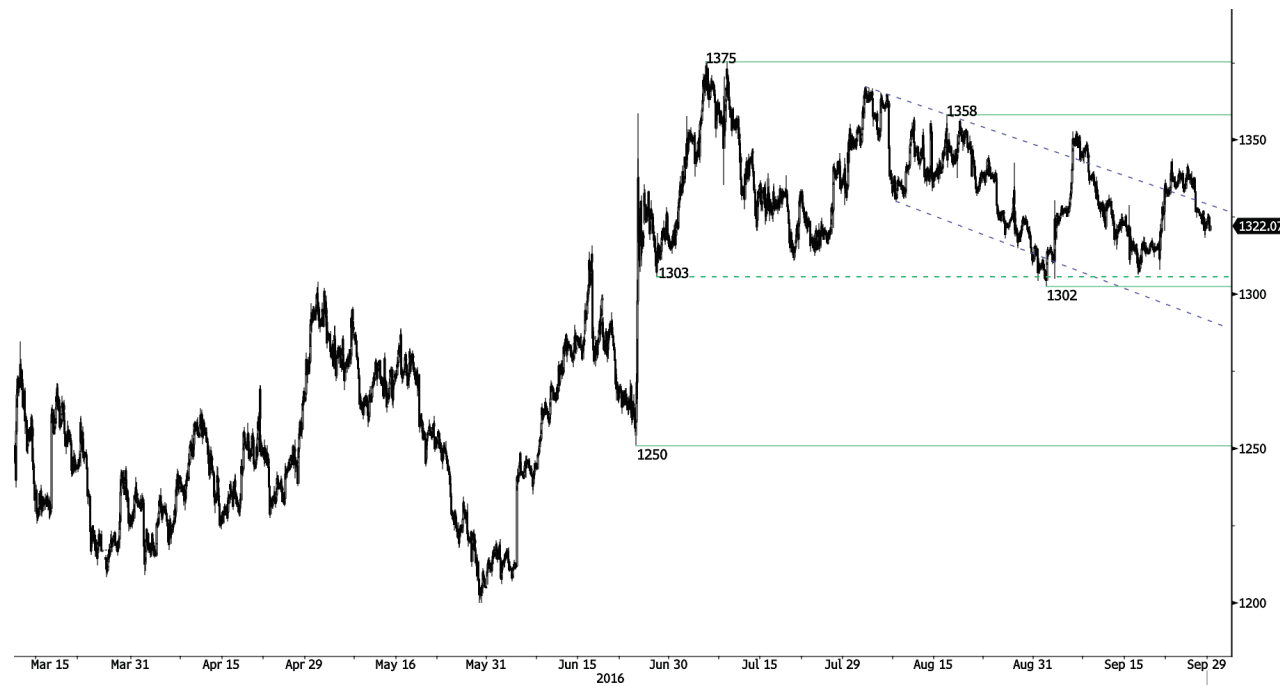
走低

· 歐元兌英鎊跌破支撐位0.8598 (上升趨勢線), 打開了進一步下跌的空間。關鍵阻力位於0.8725 (2016年8月16日高點), 小時圖形支撐位於0.8535 (2016年9月19日低點)。預計將持續走軟。

· 長線看, 該匯價正從2015年的近期低點反彈。技術結構表明上升動能增強。該匯價目前遠高於200日均線。強阻力位於0.8815 (2013年2月25日高點)。

Peter Rosenstreich | Head of Market Strategy
e-mail: Peter.Rosenstreich@swissquote.ch

GOLD (in USD)



可能在形成底部

· 黃金在關鍵支撐1322附近形成底部。小時圖形支撐位於1320 (2016年9月21日回應低點)，關鍵支撐位於1302 (2016年9月01日低點)。小時圖形阻力位於1337 (2016年9月27日高點)。

· 長線看，當前的技術結構表明上升動能增強。需要突破1392 (2014年3月17日高點)證明這一走勢。主要支撐位於1045 (2010年2月05日低點)。

Peter Rosenstreich | Head of Market Strategy
e-mail: Peter.Rosenstreich@swissquote.ch

SILVER (in USD)

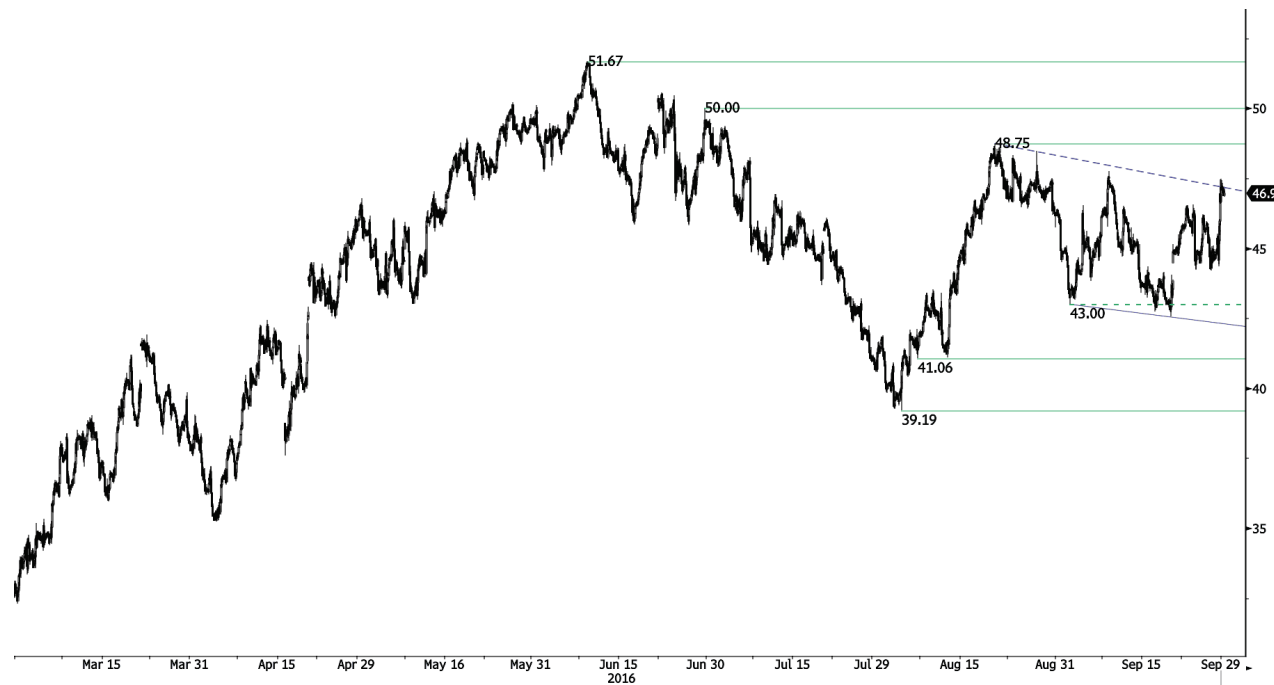


保持在上升趨勢線之上

- 白銀近期突破對稱三角形之後大幅走軟。支撐位於19.00 (上升趨勢線)，跌破該水平有望觸發進一步下探支撐位18.66。小時圖形阻力位於20.13 (2016年9月06日高點)。關鍵阻力位於21.13 (2016年7月04日高點)。
- 更長線看，銀價處於上升趨勢。阻力位於25.11 (2013年8月28日高點)。強支撐位於11.75 (2009年4月20日)。

Peter Rosenstreich | Head of Market Strategy
e-mail: Peter.Rosenstreich@swissquote.ch

Crude Oil (in USD)



新需求推動價格走高

· 原油昨天從支撐位46.97附近反彈。油價難以突破47.75，一旦突破將極大緩解近期的拋售壓力。小時圖形阻力位於47.46 (日高)。小時圖形支撐位於46.50 (2016年9月22日高點)。現在是重新建立空頭的時機。

· 長線看，原油價格從急速下挫中反彈，而且反彈跡象強勁。強支撐位於24.82 (2002年11月13日)，強阻力50.96 (2015年10月09日高點)一度突破。油價保持在200日均線之上。預計將在年底前達到60美元。

Peter Rosenreich | Head of Market Strategy
e-mail: Peter.Rosenreich@swissquote.ch

免責聲明

瑞訊銀行及其下屬公司對本報告內容的錯誤、遺漏，或相關準確性、完整性或可靠性不承擔任何責任。本報告並不構成賣出和/或買入任何金融產品的推薦，且不可視為誘導和/或提供進行任何交易。本報告僅為經濟研究，並非試圖構成投資建議，或誘導進行證券或任何其他類型的投資交易。

儘管每種投資均包含一定程度的風險，但進行場外外匯交易的虧損風險會非常巨大。因此如果您考慮在該市場交易，應該注意到相關的風險並因此在投資之前作出明智的決定。本報告的內容並非構成交易建議或策略。瑞訊銀行非常努力的提供可靠、廣泛的資訊，但我們並不聲稱資訊為準確或完整。此外，我們在報告中的觀點或資料改變時沒有提醒義務。本報告中所陳述的所有價格僅作提供資訊之用，並非對某種證券或其他投資工具的估值。

本報告僅會在適用法律允許的環境中發佈。本報告的內容並非聲明以上任何投資策略或推薦適合或合適每個接收者所處的環境，或構成個人推薦。本發佈產品僅為提供資訊之用，並非構成建議，且在任何法律管轄區不能被認為是誘導或提供買入或買入任何證券或相關金融工具。除了與瑞訊銀行及其下屬公司和附屬機構相關的資訊外，我們沒有明確或是隱晦的聲稱或保證本報告資訊的準確性、完整性或可靠性，或試圖將其製作成報告所指證券、市場或行情的完整論述或總結。瑞訊銀行並不保證投資者將盈利，或與投資者分享任何投資盈利，或對任何投資虧損承擔任何責任。投資涉及風險，投資者應該謹慎作出投資決定。接收者不能將本報告視為其自己判斷的替代。本報告表達的任何觀點僅作提供資訊之用，可在不做通告的情況下作出修改，由於使用不同的推斷和標準，本報告的觀點可能與瑞訊銀行其他業務部門或團隊的觀點不同或對立。瑞訊銀行對於基於本報告全部或部分作出的交易、結果，不論盈利或虧損，並不能被綁定或承擔責任。

瑞訊銀行策略部門完全有權利單方面決定研究的開始、更新和停止。本報告的分析基於多種推斷。不同的推斷方式可能造成非常不同的結果。負責制作本報告的分析師可能與交易部門、銷售部門和其他部門溝通，以收集、整合及解釋市場訊息。瑞訊銀行沒有義務更新或保留本報告內容，對於基於本報告全部或部分作出的交易、結果，不論盈利或虧損，瑞訊銀行不承擔責任。

瑞訊銀行明確禁止在沒有獲得瑞訊銀行書面批准的情況下對外傳播全部或部分本報告。對於第三方作出的與此相關的任何行動，瑞訊銀行不承擔任何責任。© 瑞訊銀行 2014。版權所有。