

技術分析日評

2016年07月27日

EUR / USD



盤整行情

· 歐元兌美元在支撐位1.0965 (2016年7月25日低點)和關鍵阻力位1.1030 (2016年7月26日高點)形成的區間內波動。更強阻力位於1.1428 (2016年6月23日高點)。小時圖形支撐位於1.0979 (2016年7月26日低點)。

· 更長線看，只要保持在阻力位1.1714 (2015年8月24日高點)下方技術結構傾向超長線看空。該匯價自2015年初以來保持區間波動。強支撐位於1.0458 (2015年3月16日低點)。然而當前自去年12月以來技術結構上升表明逐步走強。

Peter Rosenstreich | Head of Market Strategy
e-mail: Peter.Rosenstreich@swissquote.ch

GBP / USD



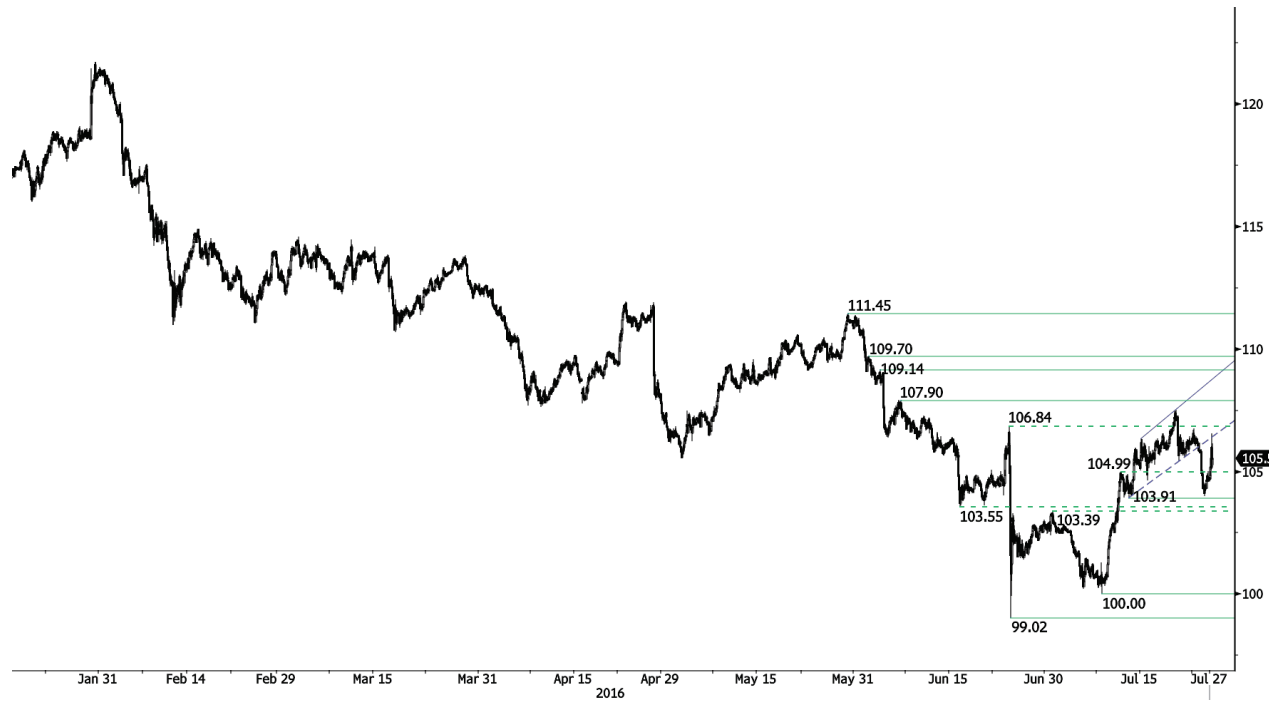
橫盤整理

· 英鎊兌美元脫離對稱三角形，相應看空。小時圖阻力位於1.3291 (2016年7月22日高點)。更強阻力位於1.3534 (2016年6月29日高點)。支撐位於1.3058 (2016年7月26日低點)。

· 長線看技術結構為下跌，匯價保持在阻力位1.5340/64 (2015年11月04日低點，同時為200日均線)下方傾向於下跌，關鍵支撐位1.3503 (2009年1月23日低點)已經跌破，目前打開進一步下跌空間。

Peter Rosenstreich | Head of Market Strategy
e-mail: Peter.Rosenstreich@swissquote.ch

USD / JPY

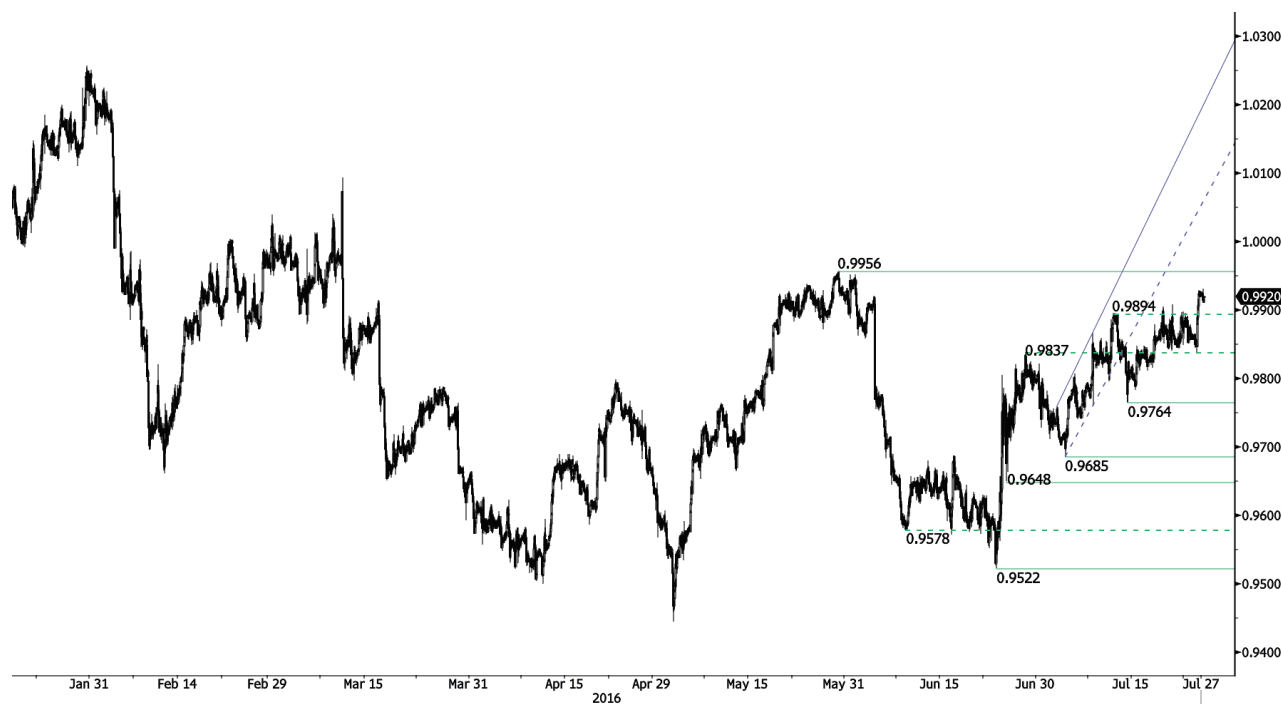


攀高

- 美元兌日元繼續收回週二的大幅跌勢。關注小時圖形阻力106.45。小時圖形支撐位於104.85 (日低)。阻力區域位於106.45至106.76。
- 我們傾向於長期看空，支撐目前位於96.57 (2013年8月10日低點)。逐步漲向主要阻力135.15(2002年2月1日高點)已經不可能。預計將測試支撐位93.79 (2013年6月13日低點)。

Peter Rosenstreich | Head of Market Strategy
e-mail: Peter.Rosenstreich@swissquote.ch

USD / CHF



關注0.9949附近的關鍵阻力區域

- 美元兌瑞郎繼續高點上移，表明持續的短線買盤興趣。不過考慮到0.9949至1.0328阻力區域，上升潛能可能有限。小時圖形支撐位於0.9910 (日低) 和0.9764 (2016年7月14日高點)。

- 長線看，該匯價仍舊處於2011年以來的區間內，儘管瑞士央行取消瑞郎匯率綁定造成了一些動盪。關鍵支撐位於0.8986 (2015年1月30日低點)。去年12月以來的技術結構傾向於長線看漲。

Peter Rosenstreich | Head of Market Strategy
e-mail: Peter.Rosenstreich@swissquote.ch

USD / CAD



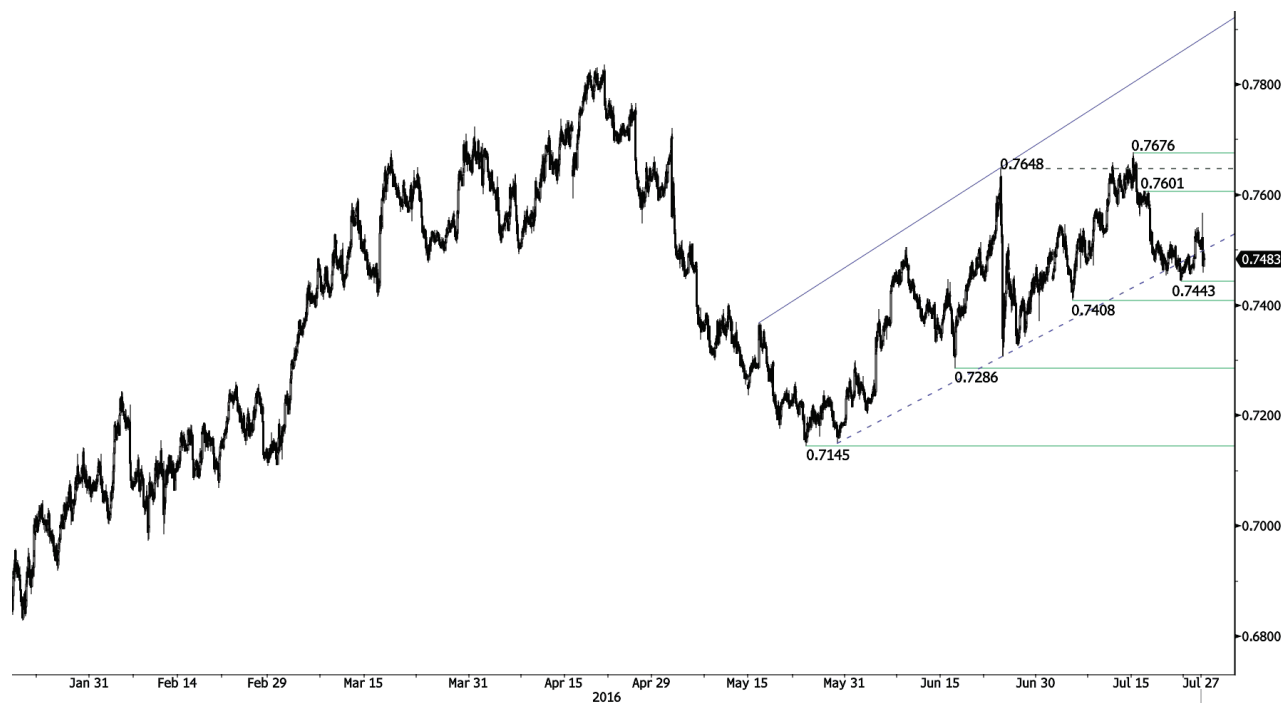
強勢暫停

· 美元兌加元向上反彈之後進入盤整。由於當前弱勢不明顯，因此仍舊可能進一步漲向阻力位 1.3320 (200日均線)。小時圖形支撐位於 1.3165 (日低) 和 1.3121 (2016年7月12日高點)。

· 更長線看，該匯價遠低於200日均線。強阻力位於 1.4948 (2003年3月21日高點)。更強支撐位於 1.1731 (2015年1月06日低點)。該匯價可能已經進入了新一輪的長期下降趨勢。

Peter Rosenstreich | Head of Market Strategy
e-mail: Peter.Rosenstreich@swissquote.ch

AUD / USD



反彈

· 澳元兌美元昨天反彈，但今天回吐了所有漲幅。匯價再次挑戰關鍵支撐區域0.7443至0.7408。如果接下來幾個交易日不能創出更高的高點將確認弱勢動能。小時圖形阻力位於0.7566 (盤中回應高點)。

· 長線看，我們等待當前下跌趨勢結束的更多跡象。關鍵支撐位於0.6009 (2008年10月31日低點)。需要突破關鍵阻力 0.8295 (2015年1月15日高點)才能令我們取消長線看空觀點。

Peter Rosenstreich | Head of Market Strategy
e-mail: Peter.Rosenstreich@swissquote.ch

EUR / CHF



突破阻力位1.0900

· 歐元兌瑞郎已經突破阻力1.0900，表明買盤興趣增加。小時圖形阻力位於1.0945 (2016年7月12日高點)。小時圖形支撐位1.0839一度跌破。更強支撐位於1.0794 (2016年7月06日低點)。

· 更長線看，技術結構保持看漲。阻力位於1.1200 (2015年2月04日高點)。然而歐洲央行的QE計劃可能導致歐元持續拋售壓力，會令歐元兌瑞郎承壓。支撐位於1.0184 (2015年1月28日低點)和1.0082 (2015年1月27日低點)。

Peter Rosenstreich | Head of Market Strategy
e-mail: Peter.Rosenstreich@swissquote.ch

EUR / JPY



反彈

· 歐元兌日元已經突破小時圖形阻力115.47。關鍵阻力位於118.40 (2016年7月15日高點)，但匯價高於小時圖形支撐位115.49 (2016年7月15日低點)。預計將持續盤整。

· 更長線看，結構確認中線高點和低點下移的形態。因此，阻力位149.78 (2014年12月8日高點)可能標誌著2012年7月以來的漲勢結束。強支撐118.73 (2013年2月25日低點)已經跌破，打開了指向支撐位94.12 (2012年7月24日低點)的空間。關鍵阻力位於141.06 (2015年6月4日高點)。

Peter Rosenstreich | Head of Market Strategy
e-mail: Peter.Rosenstreich@swissquote.ch

EUR / GBP



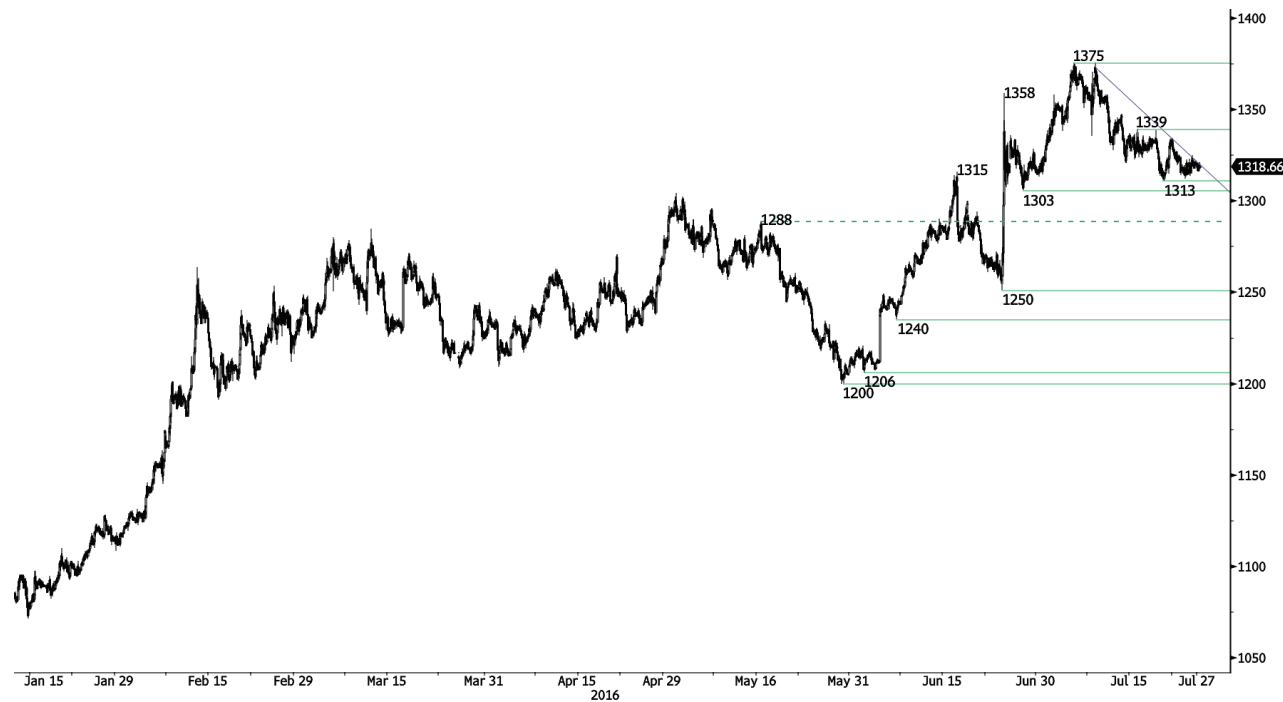
走高

· 歐元兌英鎊難以跌破0.8300。另一方面，需要持續突破0.8600才能確認進一步強勢。目前而言，技術結構繼續表明持續下跌行情。

· 長線看，該匯價正從2015年的近期低點反彈。技術結構表明上升動能增強。該匯價目前遠離200日均線。強阻力位於0.8815 (2013年2月25日高點)。

Peter Rosenstreich | Head of Market Strategy
e-mail: Peter.Rosenstreich@swissquote.ch

GOLD (in USD)



繼續盤整

- 黃金繼續短線盤整，將轉為橫盤交易。小時圖形支撐位於1303 (2016年7月28日低點)，小時圖形阻力位於1339 (2016年7月15日高點)。預計將進一步反彈。
- 長線看，當前的技術結構表明上升動能增強。需要突破1392 (2014年3月17日高點)證明這一走勢。主要支撐位於1045 (2010年2月05日低點)。

Peter Rosenstreich | Head of Market Strategy
e-mail: Peter.Rosenstreich@swissquote.ch

SILVER (in USD)



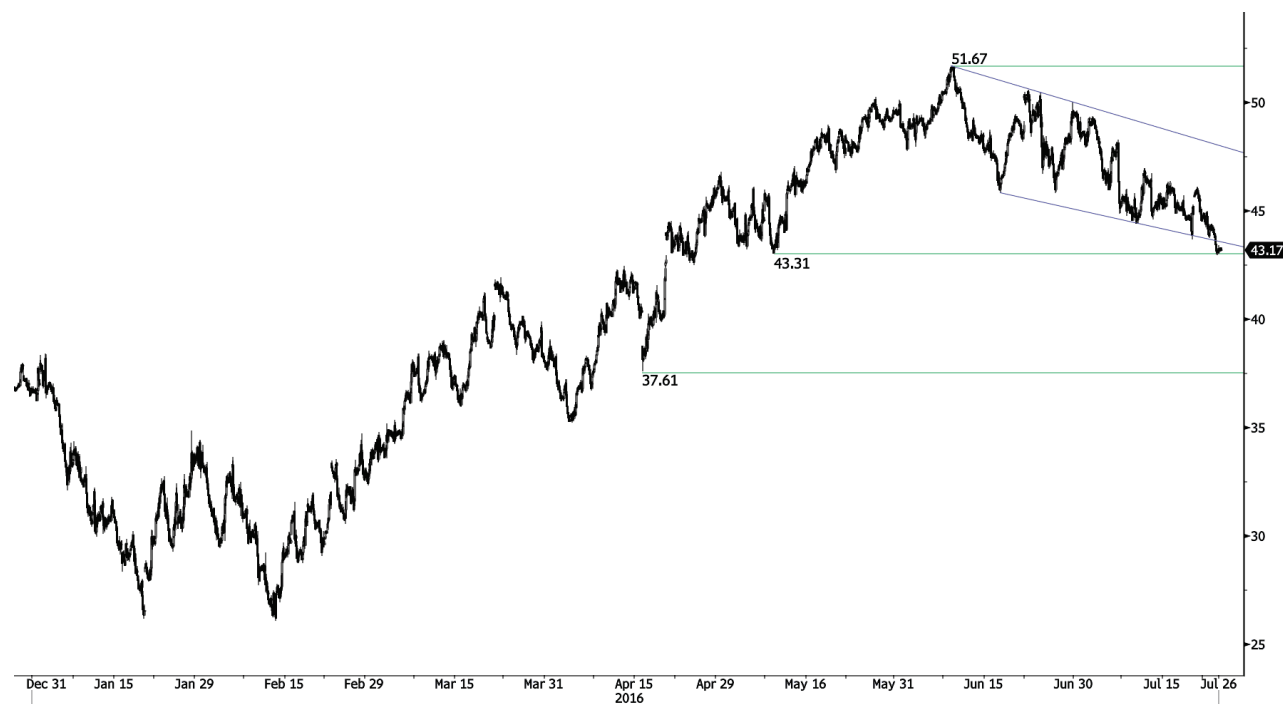
盤整

· 白銀仍舊位於短線向下回調通道之中。拋售壓力看起來將減弱但依然存在。小時圖形支撐位於19.23 (2016年7月8日低點)。阻力位於21.13 (2016年7月04日高點)。在19附近重建多頭頭寸看起來有吸引力。

· 更長線看，銀價處於上升趨勢。阻力位於25.11 (2013年8月28日高點)。強支撐位於11.75 (2009年4月20日)。

Peter Rosenstreich | Head of Market Strategy
e-mail: Peter.Rosenstreich@swissquote.ch

Crude Oil (in USD)



創出新低

· 原油跌破下降通道支撐，目前從關鍵支撐位 43.31 (2016年5月10日低點)反彈，確認持續拋售壓力。強阻力位於51.67 (2016年6月09日高點)。預計將走軟跌向42.50 (2016年4月26日低點)。拋售壓力正在減退，但並未出現進一步短線走強的信號。

· 長線看，原油價格從急速下挫中反彈，而且反彈跡象強勁。強支撐位於24.82 (2002年11月13日)，強阻力50.96 (2015年10月09日高點)已經突破。油價保持在200日均線之上。預計將在年底前達到60美元。

Peter Rosenstreich | Head of Market Strategy
e-mail: Peter.Rosenstreich@swissquote.ch

免責聲明

瑞訊銀行及其下屬公司對本報告內容的錯誤、遺漏，或相關準確性、完整性或可靠性不承擔任何責任。本報告並不構成賣出和/或買入任何金融產品的推薦，且不可視為誘導和/或提供進行任何交易。本報告僅為經濟研究，並非試圖構成投資建議，或誘導進行證券或任何其他類型的投資交易。

儘管每種投資均包含一定程度的風險，但進行場外外匯交易的虧損風險會非常巨大。因此如果您考慮在該市場交易，應該注意到相關的風險並因此在投資之前作出明智的決定。本報告的內容並非構成交易建議或策略。瑞訊銀行非常努力的提供可靠、廣泛的資訊，但我們並不聲稱資訊為準確或完整。此外，我們在報告中的觀點或資料改變時沒有提醒義務。本報告中所陳述的所有價格僅作提供資訊之用，並非對某種證券或其他投資工具的估值。

本報告僅會在適用法律允許的環境中發佈。本報告的內容並非聲明以上任何投資策略或推薦適合或合適每個接收者所處的環境，或構成個人推薦。本發佈產品僅為提供資訊之用，並非構成建議，且在任何法律管轄區不能被認為是誘導或提供買入或買入任何證券或相關金融工具。除了與瑞訊銀行及其下屬公司和附屬機構相關的資訊外，我們沒有明確或是隱晦的聲稱或保證本報告資訊的準確性、完整性或可靠性，或試圖將其製作成報告所指證券、市場或行情的完整論述或總結。瑞訊銀行並不保證投資者將盈利，或與投資者分享任何投資盈利，或對任何投資虧損承擔任何責任。投資涉及風險，投資者應該謹慎作出投資決定。接收者不能將本報告視為其自己判斷的替代。本報告表達的任何觀點僅作提供資訊之用，可在不做通告的情況下作出修改，由於使用不同的推斷和標準，本報告的觀點可能與瑞訊銀行其他業務部門或團隊的觀點不同或對立。瑞訊銀行對於基於本報告全部或部分作出的交易、結果，不論盈利或虧損，並不能被綁定或承擔責任。

瑞訊銀行策略部門完全有權利單方面決定研究的開始、更新和停止。本報告的分析基於多種推斷。不同的推斷方式可能造成非常不同的結果。負責制作本報告的分析師可能與交易部門、銷售部門和其他部門溝通，以收集、整合及解釋市場訊息。瑞訊銀行沒有義務更新或保留本報告內容，對於基於本報告全部或部分作出的交易、結果，不論盈利或虧損，瑞訊銀行不承擔責任。

瑞訊銀行明確禁止在沒有獲得瑞訊銀行書面批准的情況下對外傳播全部或部分本報告。對於第三方作出的與此相關的任何行動，瑞訊銀行不承擔任何責任。© 瑞訊銀行 2014。版權所有。