

技术分析日评

2016年07月22日

EUR / USD

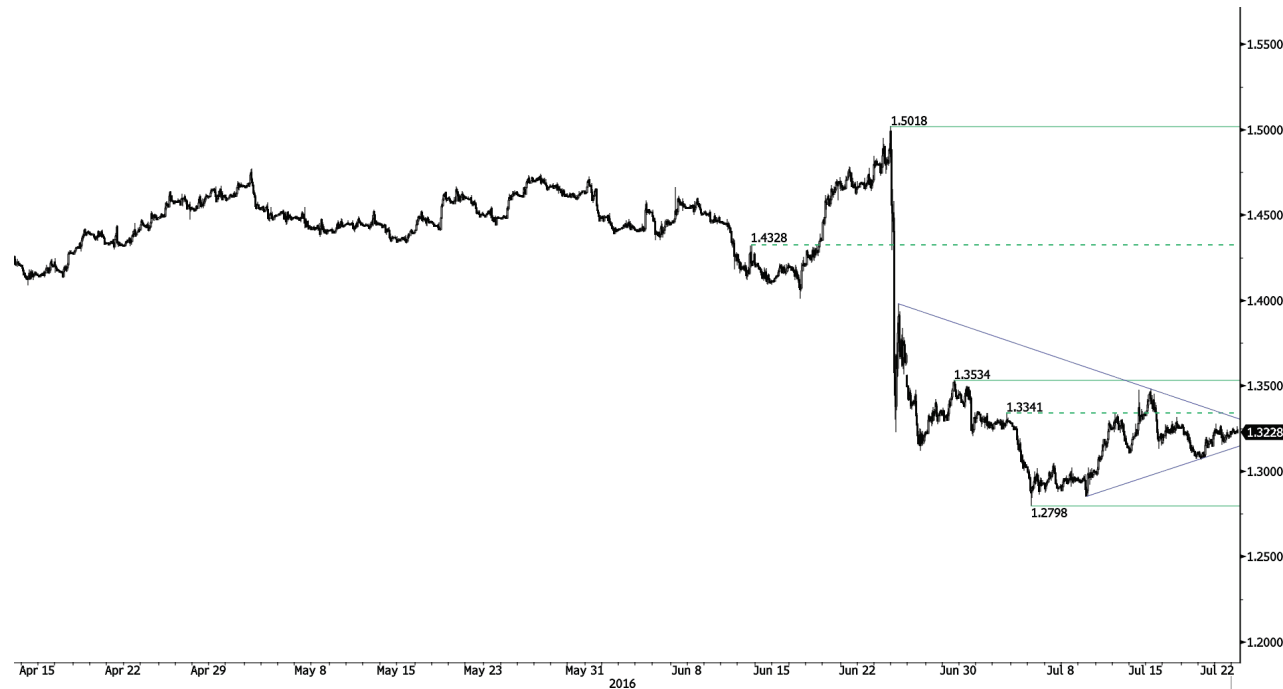


盘整行情

- 欧元兑美元在1.1000附近波动。小时图形支撑位于1.0913 (2016年7月6日高点), 小时图形阻力位于1.1186 (2016年7月05日高点)。更强阻力位于1.1479 (2016年5月06日高点)。不排除市场还会出现剧烈行情, 因为市场仍存在不确定性。预计将继续弱势。
- 更长线看, 只要保持在阻力位1.1714 (2015年8月24日高点)下方技术结构倾向超长线看空。该汇价自2015年初以来保持区间波动。强支撑位于1.0458 (2015年3月16日低点)。然而当前自去年12月以来技术结构上升表明逐步走强。

Yann Queenn | Market Strategist
e-mail: yann.queenn@swissquote.ch

GBP / USD



略为上涨

- 英镑兑美元走高。市场依然存在较强的不确定性，我们不排除将进一步下跌。上升压力看起来在减退。预计将跌破对称三角形并指向支撑位 1.2798 (2016年7月06日低点)。阻力位 1.3534 (2016年6月29日高点) 看起来较远。

- 长线看技术结构为下跌，汇价保持在阻力位 1.5340/64 (2015年11月04日低点，同时为200日均线) 下方倾向于下跌，关键支撑位 1.3503 (2009年1月23日低点) 已经跌破，目前打开进一步下跌空间。

Yann Queenn | Market Strategist
e-mail: yann.queenn@swissquote.ch

USD / JPY

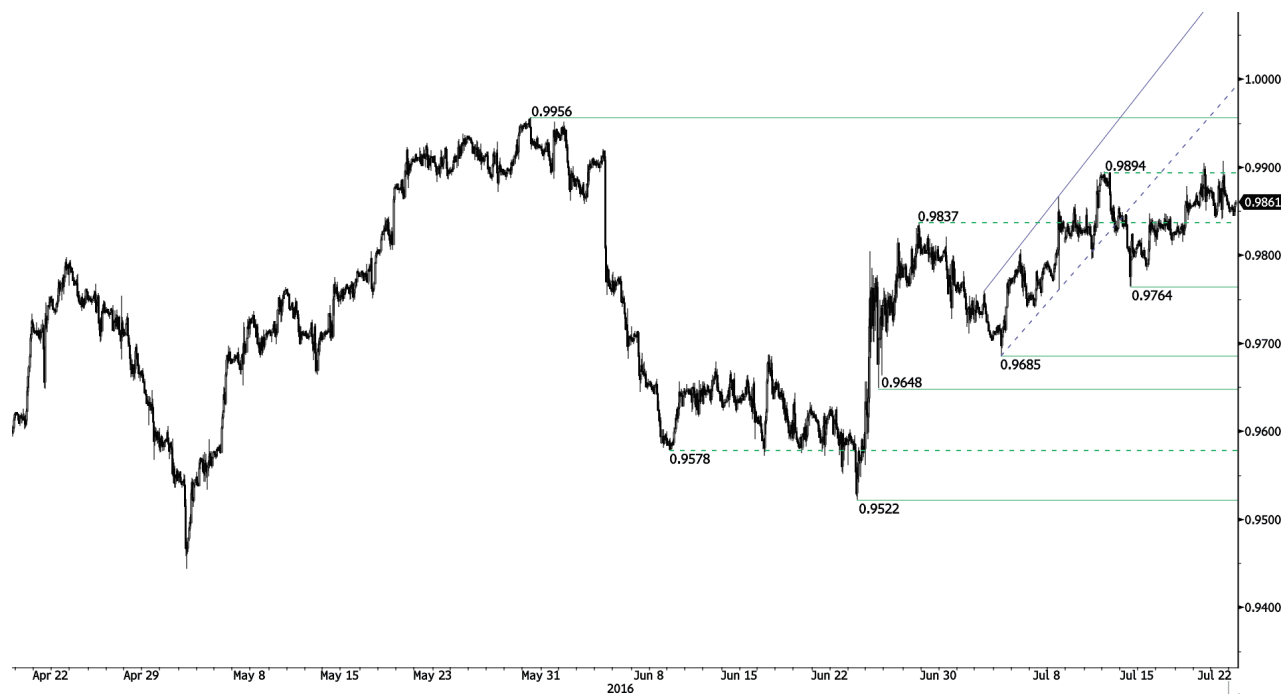


缺乏跟进

- 美元兑日元大幅走软。小时图形支撑位于105.42 (日低)和103.91 (2016年7月13日低点)。阻力位于107.90 (2016年6月07日高点)。预计将进一步盘整。
- 我们倾向于长期看空，支撑目前位于96.57 (2013年8月10日低点)。逐步涨向主要阻力135.15(2002年2月1日高点)的可能性已经非常低。预计将测试支撑位93.79 (2013年6月13日低点)。

Yann Quelell | Market Strategist
e-mail: yann.quelell@swissquote.ch

USD / CHF



走势波动

• 美元兑瑞郎动能看涨。看起来买盘压力阻挡了该汇价跌向小时图形支撑位0.9764 (2016年7月14日高点)。小时图形阻力位于0.9907 (2016年7月12日高点)。预计即将继续走高。

• 长线看，该汇价仍旧处于2011年以来的区间内，尽管瑞士央行取消瑞郎汇率绑定造成了一些动荡。关键支撑位于0.8986 (2015年1月30日低点)。去年12月以来的技术结构倾向于长线看涨。

Yann Quelell | Market Strategist
e-mail: yann.quelell@swissquote.ch

USD / CAD



关注阻力位1.3144.

- 美元兑加元远高于1.3000。阻力位于1.3084 (2016年7月13日低点)。需要跌破支撑位1.2832才能确认更深度抛售压力。预计将走强。
- 更长线看，该汇价远低于200日均线。强阻力位于1.4948 (2003年3月21日高点)。更强支撑位于1.1731 (2015年1月06日低点)。该汇价可能已经进入了新一轮的长期下降趋势。

Yann Quelell | Market Strategist
e-mail: yann.quelell@swissquote.ch

AUD / USD

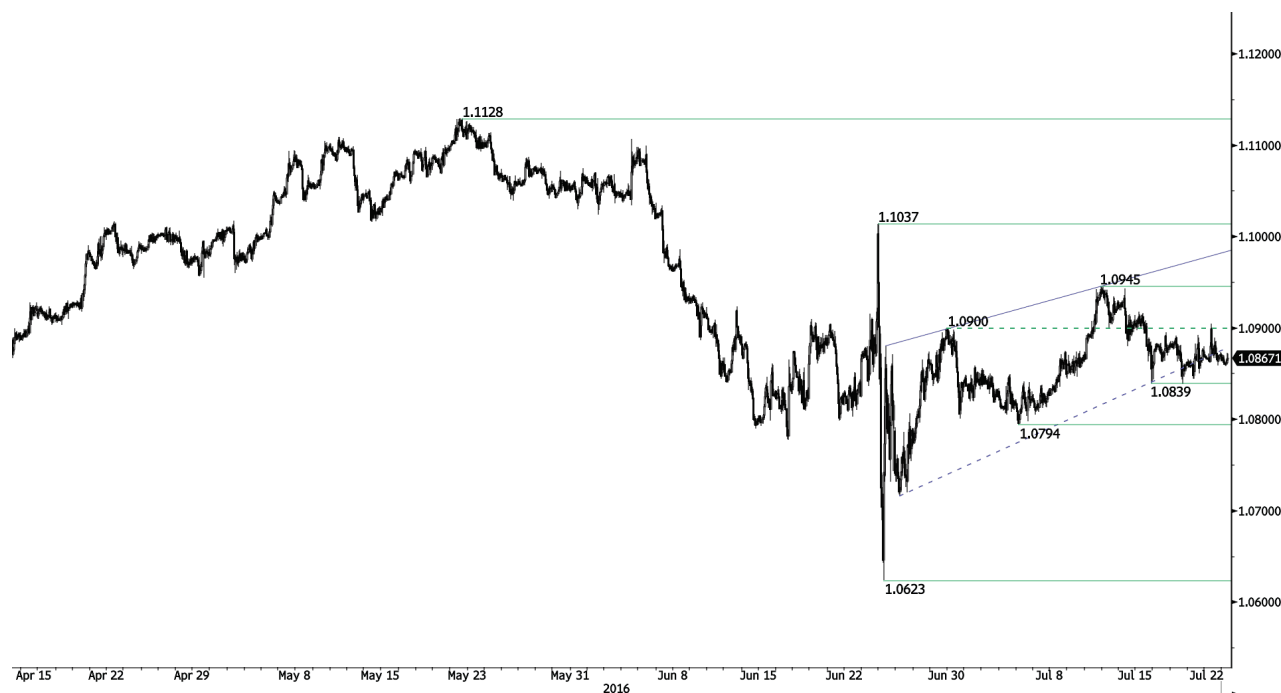


仍旧停滞

- 澳元兑美元走势方向不明，尽管抛售压力仍旧存在。支撑位于0.7408 (2016年7月06日低点)。预计跌向支撑位0.7408之前将进一步盘整。
- 长线看，我们等待当前下跌趋势结束的更多迹象。关键支撑位于0.6009 (2008年10月31日低点)。需要突破关键阻力 0.8295 (2015年1月15日高点)才能令我们取消长线看空观点。

Yann Quelell | Market Strategist
e-mail: yann.quelell@swissquote.ch

EUR / CHF



跌破1.0900.

- 欧元兑瑞郎仍存在抛售压力。小时图形阻力位于1.0945 (2016年7月12日高点), 支撑位于1.0839 (2016年7月15日高点)和1.0794 (2016年7月06日低点)。技术结构看涨表明该汇价可能短线测试阻力位1.1037 (2016年6月24日高点)。

- 更长线看, 技术结构保持看涨。阻力位于1.1200 (2015年2月04日高点)。然而欧洲央行的QE计划可能导致欧元持续抛售压力, 会令欧元兑瑞郎承压。支撑位于1.0184 (2015年1月28日低点)和1.0082 (2015年1月27日低点)。

Yann Quelell | Market Strategist
e-mail: yann.quelell@swissquote.ch

EUR / JPY



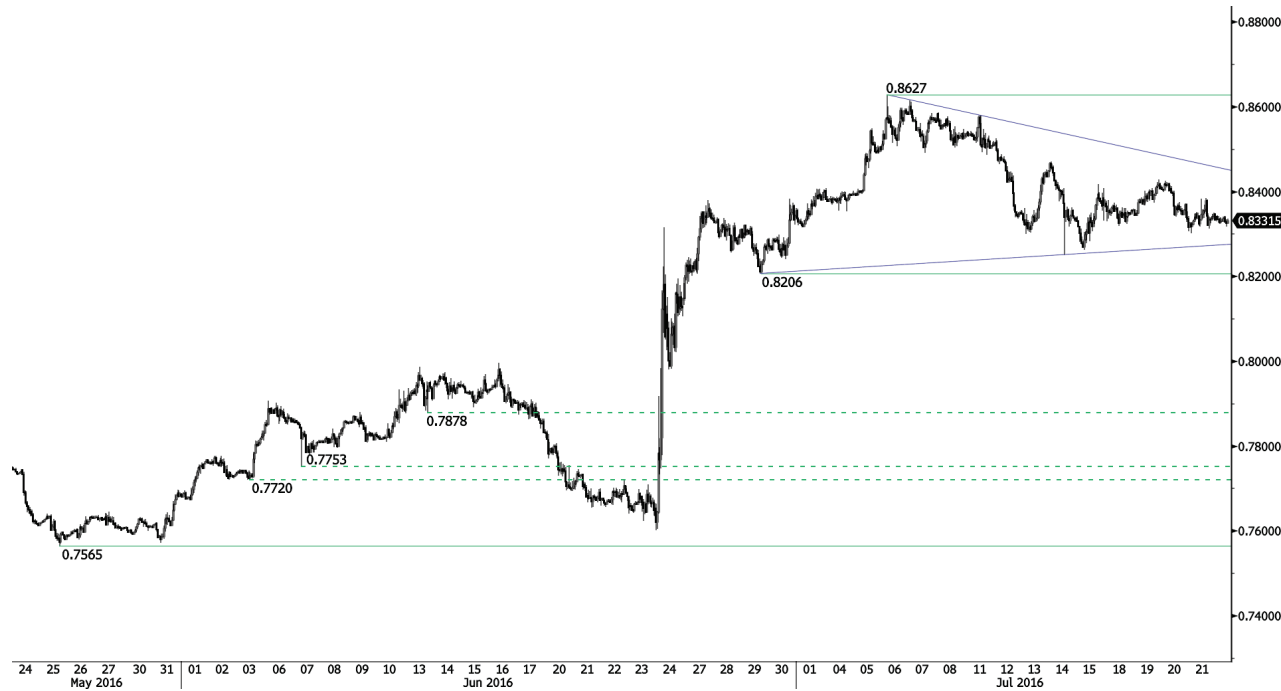
区间波动形态

• 欧元兑日元交易于118.40 (2016年7月15日高点) 下方但高于小时图形支撑位115.49 (2016年7月15日低点), 强支撑位于109.58 (2016年6月24日低点)。预计出现继续震荡。

• 更长线看, 结构确认中线高点和低点下移的形态。因此, 阻力位149.78 (2014年12月8日高点)可能标志着2012年7月以来的涨势结束。强支撑118.73 (2013年2月25日低点)已经跌破, 打开了指向支撑位94.12 (2012年7月24日低点)的空间。关键阻力位于141.06 (2015年6月4日高点)。

Yann Quelell | Market Strategist
e-mail: yann.quelell@swissquote.ch

EUR / GBP

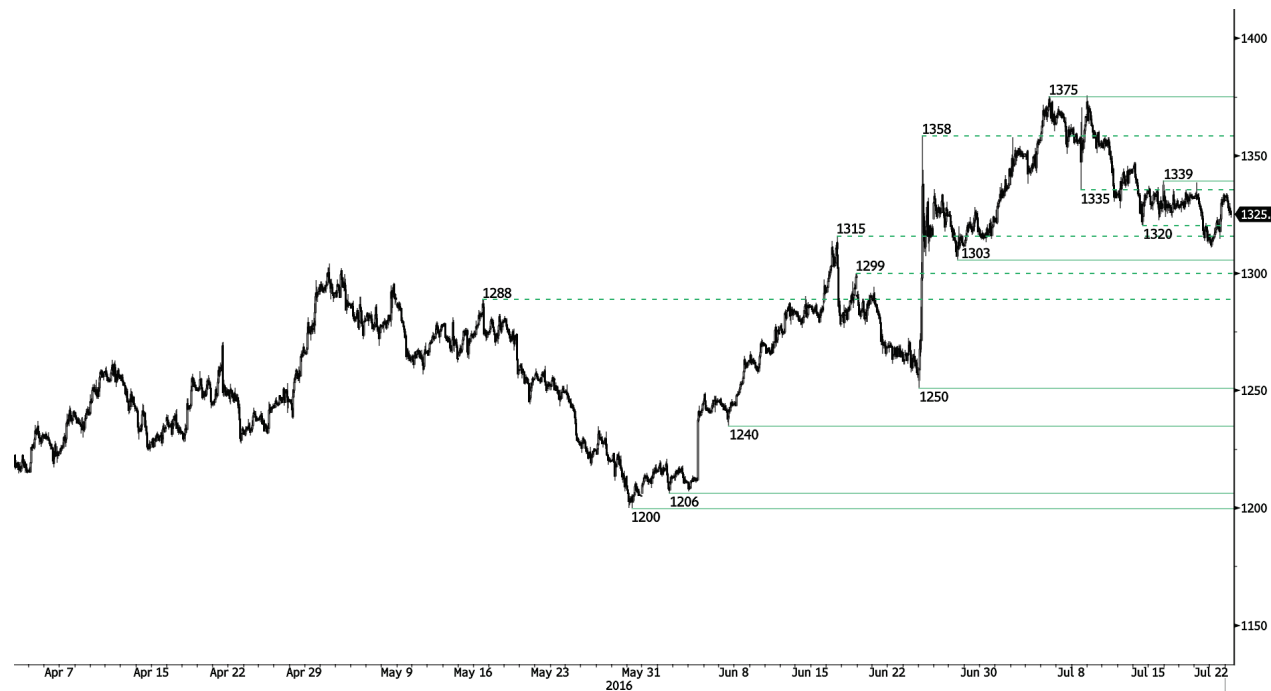


缓步下跌

- 欧元兑英镑难以跌破0.8300。需要持续突破0.8600才能确认进一步强势。目前而言，技术结构继续表明持续的跌势。
- 长线看，该汇价正从2015年的近期低点反弹。技术结构表明上升动能增强。该汇价目前远离200日均线。强阻力位于0.8815 (2013年2月25日高点)。

Yann Quelell | Market Strategist
e-mail: yann.quelell@swissquote.ch

GOLD (in USD)



上涨压力重现

• 黄金继续短线盘整。小时图形支撑位于1303 (2016年7月28日低点), 小时图形阻力位于1375 (2016年7月06日高点)。波动性重回市场, 表明上涨的可能性增加。

• 长线看, 当前的技术结构表明上升动能增强。需要突破1392 (2014年3月17日高点)证明这一走势。主要支撑位于1045 (2010年2月05日低点)。

Yann Quelell | Market Strategist
e-mail: yann.quelell@swissquote.ch

SILVER (in USD)



关注20关口

- 白银仍旧处于短线下跌调整通道之中。然而抛售压力将减弱。小时图形支撑位于19.23 (2016年7月8日低点)。阻力位于21.13 (2016年7月04日高点)。在19附近重建多头头寸看起来有吸引力。
- 更长线看，银价处于上升趋势。阻力位于25.11 (2013年8月28日高点)。强支撑位于11.75 (2009年4月20日)。

Yann Quelell | Market Strategist
e-mail: yann.quelell@swissquote.ch

Crude Oil (in USD)



下跌压力再次增强

- 原油处于短线下跌通道中。阻力位于51.67 (2016年6月09日高点)。预计将走软跌向42.50 (2016年4月26日低点)。油价如期出现反弹。预计将进一步短线走高。

- 长线看，原油价格从急速下挫中反弹，而且反弹迹象强劲。强支撑位于24.82 (2002年11月13日)，强阻力50.96 (2015年10月09日高点)已经突破。油价保持在200日均线之上。预计将在年底前达到60美元。

Yann Queleonn | Market Strategist
e-mail: yann.queleonn@swissquote.ch

免责声明

瑞讯银行已经尽最大的努力确保本报告引用及使用的数据的可靠性，但并不保证所有的数据都正确。且瑞讯银行及其下属公司对本报告内容的错误、遗漏，或相关准确性、完整性或可靠性不承担任何责任。本报告并不构成卖出和/或买入任何金融产品的推荐，且不可视为诱导和/或提供进行任何交易。本报告仅为经济研究，并非试图构成投资建议，或诱导进行证券或任何其他类型的投资交易。

尽管每种投资均包含一定程度的风险，但进行场外外汇交易的亏损风险会非常巨大。因此如果您考虑在该市场交易，应该注意到相关的风险并因此在投资之前作出明智的决定。本报告的内容并非构成交易建议或策略。瑞讯银行非常努力的提供可靠、广泛的信息，但我们并不声称信息为准确或完整。此外，我们在报告中的观点或数据改变时没有提醒义务。本报告中所陈述的所有价格仅作参考提供信息之用，并非对某种证券或其他投资工具的估值。

本报告仅在适用法律允许的环境中发布。本报告的内容并非声明以上任何投资策略或推荐适合或合适每个接收者所处的环境，或构成个人推荐。本发布产品仅为提供信息之用，并非构成建议，且在任何法律管辖区不能被认为是诱导或提供买入或买入任何证券或相关金融工具。除了与瑞讯银行及其下属公司和附属机构相关的信息外，我们没有明确或是隐晦的声称或保证本报告信息的准确性、完整性或可靠性，或试图将其制作成报告所指证券、市场或行情的完整论述或总结。瑞讯银行并不保证投资者将盈利，或与投资者分享任何投资盈利，或对任何投资亏损承担任何责任。投资涉及风险，投资者应该谨慎作出投资决定。接收者不能将本报告视为其自己判断的替代。本报告表达的任何观点仅作参考提供信息之用，可在不做通告的情况下作出修改，由于使用不同的推断和标准，本报告的观点可能与瑞讯银行其他业务部门或团队的观点不同或对立。瑞讯对于基于本报告全部或部分作出的交易、结果，不论盈利或亏损，并不能被绑定或承担责任。

瑞讯银行策略部门完全有权利单方面决定研究的开始、更新和停止。本报告的分析基于多种推断，不同的推断方式可能造成非常不同的结果。负责制作本报告的分析师可能与交易部门、销售部门和其他部门沟通，以收集、整合及解释市场信息。瑞讯银行没有义务更新或保留本报告内容，对于基于本报告全部或部分作出的交易、结果，不论盈利或亏损，瑞讯不承担责任。

瑞讯银行明确禁止在没有获得瑞讯银行书面批准的情况下对外传播全部或部分本报告。对于第三方作出的与此相关的任何行动，瑞讯银行不承担任何责任。© 瑞讯银行 2014。版权所有