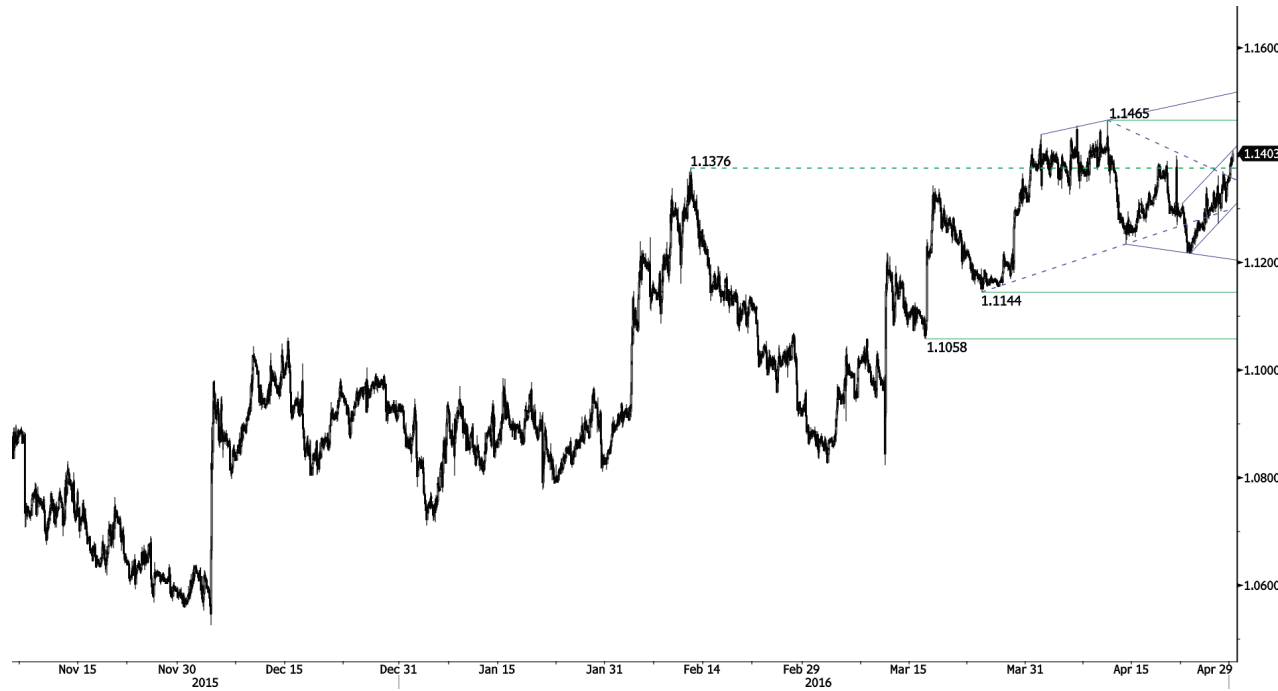


التحليل اليومي للرسم البياني

٢٩ نيسان ٢٠١٦

اليورو مقابل الدولار الأمريكي (EUR/USD)



للحصول على المزيد من أفكار التداول انتقل إلى: www.swissquote.com/fx/news/sqore

كسر صعودي.

- خرج اليورو مقابل الدولار الأمريكي (EUR / USD) من قناة الاتجاه الهبوطي. هناك دعم ساعي يمكن ملاحظته عند المستوى 1.1217 (هبوط 25/04/2016) ودعم أكثر قوة يقف عند المستوى 1.1144 (هبوط 24/03/2016). هناك مقاومة ساعية يمكن ملاحظتها عند المستوى 1.1465 (ارتفاع 12/04/2016). من المتوقع أن يظهر مزيداً من التحرك نحو المقاومة عند المستوى 1.1465.

- في المدى الأطول، يؤيد الهيكل الفني انحيازاً هبوطياً طالما أن مستوى المقاومة عن المستوى 1.1746 ثابت. هناك مقاومة ساعية تقف عند المستوى 1.1640 (هبوط 11/11/2005). هذا الارتفاع الفني الحالي يمثل زيادة تدريجية.

Yann Queleonn | Market Strategist
e-mail: yann.queleonn@swissquote.ch

GBP / USD



يرتد من مستوى المقاومة عند 1.4668.



• فشل الجنيه الإسترليني مقابل الدولار الأمريكي (GBP/USD) حتى الآن في الوصول إلى مستوى المقاومة عند 1.4668 (ارتفاع 04/02/2016). هناك مقاومة ساعية محددة بالمستوى 1.4475 (ارتفاع 27/04/2016). من المتوقع أن يظهر حركة صعود أخرى نحو المقاومة عند المستوى 1.4668 (ارتفاع 04/02/2016).

• لا يزال النموذج الفني في المدى الطويل سلبيا ويرجح مزيداً من الهبوط نحو مستوى الدعم الرئيسي عند 1.3503 (هبوط 23/01/2009). طالما أن الأسعار لا تزال ما دون مستوى المقاومة 1.5340 (هبوط 04/11/2015). انظر المتوسط الحسابي اليومي 200. مع ذلك، الظروف العامة لذروة الشراء والارتفاع الأخير في الإقبال على الشراء يهدد الطريق أمام الانتعاش.

للحصول على المزيد من أفكار التداول انتقل إلى: www.swissquote.com/fx/news/sqore

Yann Quelelln | Market Strategist
e-mail: yann.quelelln@swissquote.ch

الدولار الأمريكي مقابل الين الياباني (USD/JPY)



للحصول على المزيد من أفكار التداول انتقل إلى: www.swissquote.com/fx/news/sqore

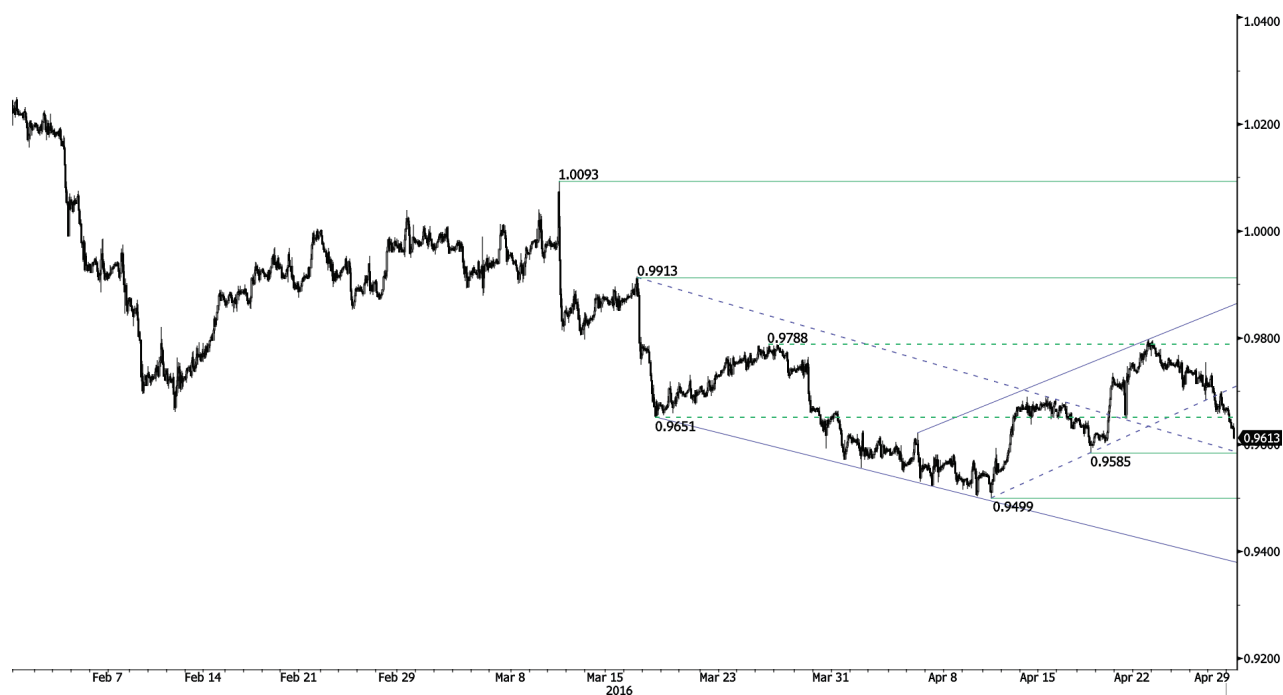
حركة هبوطية أخرى.

- يواصل الدولار الأمريكي مقابل الين الياباني (USD / JPY) الهبوط بعد قرار البنك المركزي الياباني (BoJ). كسر الزوج مستوى الدعم الساعي عند 107.68 (هبوط 07/04/2016). هناك مقاومة يمكن ملاحظتها عند المستوى 111.88 (ارتفاع 28/04/2016). من المتوقع أن يظهر ضعفاً مستمراً.

- نحن بدتنا نرجح انخفاً هبوطياً على المدى الطويل. الدعم عند المستوى 105.23 (15/10/2014) مستهدف. الارتفاع تدريجي نحو المقاومة الرئيسية عند المستوى 135.15 (ارتفاع 01/02/2002) بات الآن أقل احتمالاً. يمكن ملاحظة دعم رئيسي آخر عند المستوى 105.23 (هبوط 15/10/2014).

Yann Quelell | Market Strategist
e-mail: yann.quelell@swissquote.ch

الدولار الأمريكي مقابل الفرنك السويسري (CHF/USD)



يراقب الدعم عند المستوى 0.9585.

- خرج زوج الدولار الأمريكي مقابل الفرنك السويسري (CHF/USD) من قناة الاتجاه الهبوطي في المدى القصير ويراقب في الوقت الحالي الدعم عند المستوى 0.9585 (هبوط 19/04/2016). يمكن ملاحظة الدعم الساعي عند المستوى 0.9499 (هبوط 12/04/2016). من المتوقع أن يشهد مزيداً من الارتفاع.

- في المدى الطويل، يسجل الزوج مستويات ارتفاع هي الأعلى منذ منتصف 2015. هناك دعم ساعي يمكن ملاحظته عند المستوى 0.8986 (هبوط 30/01/2015). يرجح الهيكل الفني انحيازاً صعودياً على المدى الطويل.

للحصول على المزيد من أفكار التداول انتقل إلى: www.swissquote.com/fx/news/sqore

Yann Quelell | Market Strategist
e-mail: yann.quelell@swissquote.ch

الدولار الأمريكي مقابل الدولار الكندي (USD / CAD)



للحصول على المزيد من أفكار التداول انتقل إلى: www.swissquote.com/fx/news/sqore

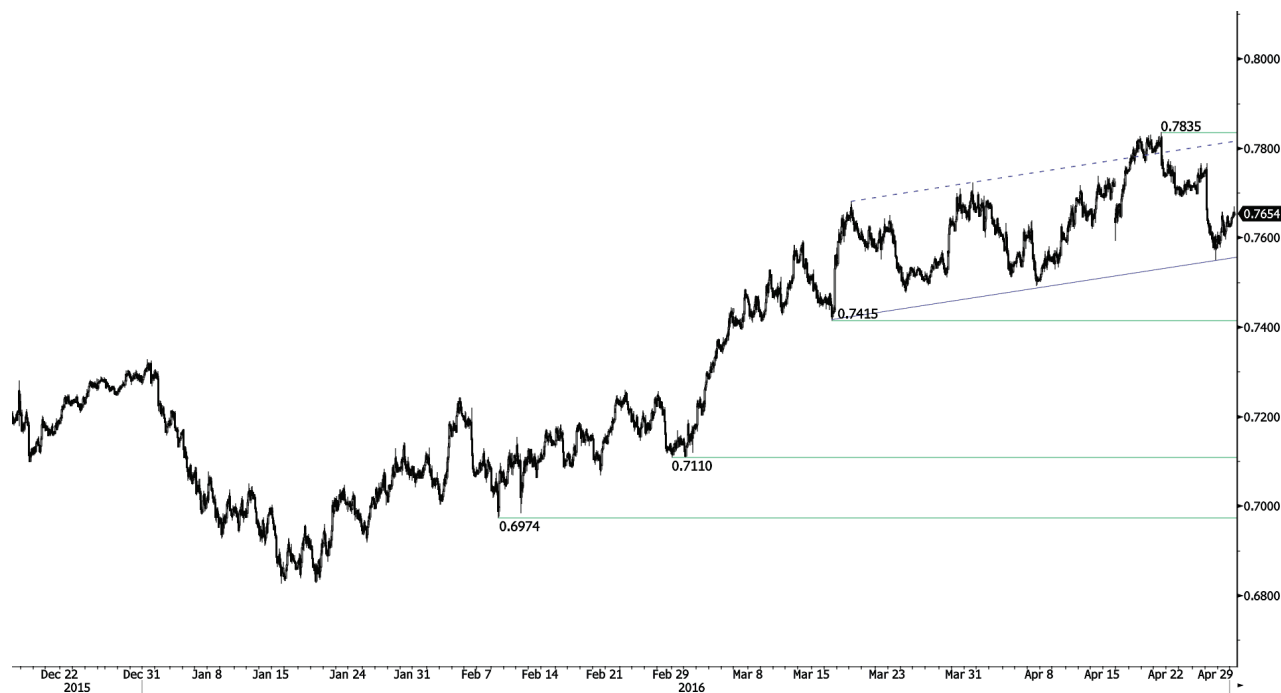
الحركة الهبوطية لن تنتهي في وقت قريب.

- لا يزال زخم الدولار الأمريكي مقابل الدولار الكندي (USD / CAD) نشطاً. هناك دعم ساعي يمكن ملاحظته عند المستوى 1.2514 (هبوط التداول اليومي) ومقاومة ساعية يمكن ملاحظتها عند المستوى 1.2694 (ارتفاع 27/04/2016). من المتوقع أن يظهر هبوطاً مستمراً.

- في المدى الأطول، يتداول الزوج الآن ما دون المتوسط الحسابي اليومي 200 بكثير. هناك مقاومة أكثر قوة تقف عند المستوى 1.4948 (ارتفاع 21/03/2003). هناك دعم أكثر قوة يمكن ملاحظته عند المستوى 1.1731 (هبوط 06/01/2015).

Yann Queenn | Market Strategist
e-mail: yann.queenn@swissquote.ch

الدولار الأسترالي مقابل الدولار الأمريكي (AUD/USD)



للحصول على المزيد من أفكار التداول انتقل إلى: www.swissquote.com/fx/news/sqore

في حالة تماسك.

- استعاد الدولار الأسترالي مقابل الدولار الأمريكي (AUD/USD) توازنه عند الدعم المتمثل بالنطاق السفلي لقناة الاتجاه الصعودي. هناك مقاومة قوية يمكن ملاحظتها عند المستوى 0.7835 (ارتفاع 24/04/2016). هناك دعم ساعي يقف عند المستوى 0.7549 (خط الاتجاه الهبوطي) ثم 0.7415 (هبوط 16/03/2016). لا تزال ضغوطات الشراء في المدى المتوسط قوية طالما أن الزوج لا يزال فوق مستوى الدعم المتمثل بقناة الاتجاه الصعودي والمستوى 0.7415.

- في المدى الطويل نحن بانتظار مزيد من الإشارات على أن نهاية الاتجاه الهبوطي الحالي باتت وشيكة. هناك دعم رئيسي يقف عند المستوى 0.6009 (هبوط 31/10/2014). هناك حاجة إلى كسر المقاومة الرئيسية عند المستوى 0.8295 (ارتفاع 15/01/2015) من أجل إلغاء توقعاتنا الهبوطية في المدى الطويل. إضافة إلى ذلك، لا زلنا نلاحظ بأن الزوج في لوقت الحالي فوق المتوسط الحسابي اليومي 200 وهذا يؤكد على وجهة نظرنا بأن ضغوطات البيع في تزايد.

Yann Quelell | Market Strategist
e-mail: yann.quelell@swissquote.ch

اليورو مقابل الفرنك السويسري (EUR/CHF)



للحصول على المزيد من أفكار التداول انتقل إلى: www.swissquote.com/fx/news/sqore

يبدأ الهبوط من جديد.

• تداول زوج اليورو مقابل الفرنك السويسري (EUR/CHF) قرب المستوى 1.1000 وهو منطقة مقاومة قوية. على ما يبدو أن ضغوطات البيع كبيرة عند هذا المستوى. هناك دعم ساعي يمكن ملاحظته عند المستوى 1.0863 (هبوط 23/03/2016) ومقاومة ساعية يمكن ملاحظتها عند المستوى 1.1061 (ارتفاع 17/02/2016). من المتوقع أن يظهر مراقبة مستمرة لمنطقة المقاومة القوية عند المستوى 1.1000.

• في المدى الأطول، لا يزال الهيكل الفني إيجابياً. هناك مقاومة يمكن ملاحظتها عند المستوى 1.1200 (ارتفاع 02.04.15). برنامج التيسير الكمي الذي أطلقه البنك المركزي الأوروبي من المرجح أن يتسبب بضغوطات بيع مستمرة على اليورو، وهذا من شأنه أن يلقي بثقل على اليورو مقابل الفرنك السويسري (EUR/CHF). يمكن ملاحظة مستويات الدعم عند المستوى 1.0184 (هبوط 28/01/2015) و 1.0082 (هبوط 27/01/2015).

Yann Queenn | Market Strategist
e-mail: yann.queenn@swissquote.ch

اليورو مقابل الين الياباني (EUR/JPY)



يراقب قناة الاتجاه الهبوطي في المدى الطويل.



• شهد سعر تداول اليورو مقابل الين الياباني (EUR/JPY) انخفاضاً على وقع قرار البنك المركزي الياباني (BOJ). هناك دعم ساعي يمكن ملاحظته عند المستوى 121.72 (هبوط 18/04/2016). من المتوقع أن يشهد مزيداً من الضعف في المدى القصير.

• في المدى الأطول، يؤكد الهيكل الفني على مستويات الارتفاع الأدنى من أعلى ارتفاع في جلسة التداول النهارية السابقة ومستويات الهبوط الأدنى من أدنى هبوط في جلسة التداول السابقة في المدى المتوسط. نتيجة لذلك، من المرجح أن المقاومة عند المستوى 149.78 (ارتفاع 08/12/2014) قد أشارت إلى نهاية الارتفاع الذي بدأ في يوليو 2012. هناك دعم قوي يقف عند المستوى 118.73 (هبوط 25/02/2013). يمكن ملاحظة مستوى مقاومة رئيسي عند 141.06 (ارتفاع 04/06/2015).

للحصول على المزيد من أفكار التداول انتقل إلى: www.swissquote.com/fx/news/sqore

Yann Queenn | Market Strategist
e-mail: yann.queenn@swissquote.ch

اليورو مقابل الجنيه الإسترليني (EUR/GBP)



للحصول على المزيد من أفكار التداول انتقل إلى: www.swissquote.com/fx/news/sqore

حركة في الأسعار في الاتجاهات المحصورة.

- خرج اليورو مقابل الجنيه الإسترليني (EUR / GBP) من زخمه الهبوطي في المدى القصير. كما كان متوقفاً، كفة الزخم الصعودي في المدى المتوسط كانت هي الراجحة. هناك مقاومة ساعية يمكن ملاحظتها عند المستوى 0.7811 (ارتفاع 25/04/2016). هناك دعم ساعي يمكن ملاحظته عند المستوى 0.7736 (هبوط 26/04/2016). من المتوقع أن يشهد انعكاساً قرب المستوى 0.7800 في المدى القصير ومراقبة منطقة المقاومة من جديد عند المستوى 0.8000 في غضون الأسابيع القليلة المقبلة.

- في المدى الطويل، يتعافى الزوج في الوقت الحالي من مستويات الهبوط الأخيرة في 2015. يشير الهيكل الفني إلى تزايد في الزخم الصعودي. يتداول الزوج فوق المتوسط الحسابي اليومي 200 بكثير. هناك مقاومة قوية يمكن ملاحظتها عند المستوى 0.8815 (ارتفاع 25/02/2013).

Yann Quelell | Market Strategist
e-mail: yann.quelell@swissquote.ch

الذهب (بالدولار الأمريكي)



يندفع نحو الصعود.

- يتحرك الذهب في قناة اتجاه صعودي في المدى القصير. يواصل المعدن الارتفاع. هناك دعم يقف عند المستوى 1208 (هبوط 28/03/2016). هناك مقاومة يمكن ملاحظتها عند المستوى 1284 (ارتفاع 11/03/2016). هناك ضرورة لكسر الدعم عند المستوى 1182 (هبوط 08/02/2016) لتأكيد ضغوطات بيع أكثر عمقاً. من المتوقع أن يصل إلى المستوى 1300 في المدى المتوسط.

- في المدى الطويل، يشير الهيكل الفني إلى تزايد في الزخم الصعودي. هناك حاجة إلى كسر المستوى 1392 (17/03/2014) لتأكيد، في حين هناك دعم رئيسي يمكن ملاحظته عند المستوى 1045 (هبوط 05/02/2010).

للحصول على المزيد من أفكار التداول انتقل إلى: www.swissquote.com/fx/news/sqore

Yann Queleenn | Market Strategist
e-mail: yann.queleenn@swissquote.ch

الفضة (بالدولار الأمريكي)



للحصول على المزيد من أفكار التداول انتقل إلى: www.swissquote.com/fx/news/sqore

على وشك الوصول إلى 18.00.

- زخم الفضة إيجابية بشكل واضح. تم كسر المقاومة اليومية عند المستوى 17.78 (18/05/2015) في حين هناك دعم ساعي يمكن ملاحظته عند المستوى 16.74 (هبوط 21/04/2016). من المتوقع أن يكون هناك مزيد من التعزيز قبل الدخول في حركة صعود أخرى.
- في المدى الطويل، يؤكد كسر منطقة المقاومة الرئيسية بين 18.64 (هبوط 30/05/2014) و 18.22 (هبوط 28/06/2014) على الاتجاه الهبوطي الحالي. يمكن ملاحظة مستوى دعم أقوى عند 11.75 (20/04/2009). هناك مقاومة رئيسية تقف عند المستوى 18.89 (ارتفاع 16/09/2014).

Yann Quelell | Market Strategist
e-mail: yann.quelell@swissquote.ch

خام النفط (بالدولار الأمريكي)



يراقب قناة الاتجاه صعودي.

- يتدفع خام النفط نحو الارتفاع في قناة اتجاه صعودي في المدى القصير. من الواضح أيضاً أن الزخم في المدى المتوسط هبوطي. هناك دعم ساعي يمكن ملاحظته عند المستوى 42.52 (هبوط 26/04/2016) في حين هناك مقاومة قوية تقف عند المستوى 48.36 (هبوط 03/11/2016). يظهر الهيكل الفني في المدى القصير إلى ارتداداً آخر في المدى القصير للسلع الأساسية.

- في المدى الطويل، خام النفط في هبوط حاد ولكنه يظهر في الوقت الحالي بعض الإشارات على التعافي. هناك دعم قوي يقف عند المستوى 24.82 (هبوط 13/11/2002). يحافظ خام النفط على قوته فوق مستوى المتوسط الحسابي اليومي 200 الخاص به. خام النفط من شأنها أن يتعافى خلال هذه السنة.

للحصول على المزيد من أفكار التداول انتقل إلى: www.swissquote.com/fx/news/sqore

Yann Queleenn | Market Strategist
e-mail: yann.queleenn@swissquote.ch

إخلاء مسؤولية عن المخاطر

في حين أنه تم بذل كل جهد ممكن لضمان أن البيانات المتداولة والمستخدمة في البحث وراء هذه الوثيقة موثوقة، ليس هناك ما يضمن صحتها ولن يقبل بنك سويسكوت والشركات التابعة له تحمل أي مسؤولية من أي نوع فيما يتعلق بأي أخطاء أو سهو، أو فيما يتعلق بدقة أو اكتمال أو موثوقية المعلومات الواردة في هذه الوثيقة. لا تمثل هذه الوثيقة أي توصية لبيع و/ أو شراء أي منتجات مالية ولا تعتبر التماساً و/ أو عرضاً للدخول في أي تعاملات. تعتبر هذه الوثيقة جزءاً من بحث اقتصادي وليس الغرض منها أن تشكل أي نصيحة استثمارية، أو التماس للتعامل بالأوراق المالية أو أي نوع آخر من الاستثمارات.

على الرغم من أن كل استثمار يتضمن درجة من المخاطرة إلى حد ما، إلا أن خطورة خسارة التداول في عقود صرف العملات الأجنبية يمكن أن تكون كبيرة. وبناء عليه إذا كنت مهتماً بالتداول في هذا السوق، يجب أن تكون واعياً ومدركاً للمخاطرة المتعلقة بهذا المنتج لكي تتمكن من اتخاذ القرار المستنير والصائب قبل الاستثمار. ينبغي عدم تفسير المادة المعروضة في هذه الوثيقة على أنها نصيحة أو إستراتيجية تداول. يبذل بنك سويسكوت جهوداً كبيرة لاستخدام معلومات موثوقة واسعة، ولكننا لا نقدم أي تعهد على دقتها أو اكتمالها. إضافة إلى ذلك، لن يكون علينا أي التزام لإبلاغكم عندما تتغير الآراء أو البيانات في هذه المادة. أي أسعار واردة في هذا التقرير مدرجة لأغراض المعلومات فقط ولا تمثل أي عمليات تقييم أو ضمانات فردية أو أي أدوات مالية.

هذا التقرير خاضع للتوزيع فقط تحت ظروف معينة وفقاً لما يسمح به القانون المعمول به. لا شيء في هذا التقرير يمثل أو يشكل تعهداً بأن أي إستراتيجية استثمار أو توصية واردة في هذه الوثيقة مناسبة أو ملائمة للظروف الفردية الخاصة بالمتلقي أو تشكل خلاف ذلك توصية شخصية. هذه الوثيقة منشورة فقط وحسراً لأغراض المعلومات، ولا تشكل أي إعلان ولا ينبغي تفسيرها على أنها التماس أو عرض للشراء أو البيع لأي أوراق مالية أو أدوات مالية ذات صلة في أي ولاية قضائية. ليس هناك أي تعهد أو كفاية سواء صراحة أو ضمناً، واردة فيما يتعلق بدقة وكمالية وموثوقية المعلومات الواردة في هذه الوثيقة، باستثناء المعلومات المتعلقة ببنك سويسكوت، والشركات التابعة له والشركات الفرعية، كما أنها ليست بغرض أو بقصد أن تكون بياناً أو ملخصاً كاملاً للأوراق المالية أو الأسواق أو التطورات المشار إليها في هذه التقرير. لا يضمن بنك سويسكوت حصول المستثمرين على أرباح، كما أنه لا يضمن مشاركة المستثمرين أي أرباح استثمارية ولا يقبل بنك سويسكوت تحمل أي مسؤولية عن أي خسائر استثمارية. تنطوي الاستثمارات على مخاطر ويتعين على المستثمرين توخي الحذر في اتخاذ قراراتهم الاستثمارية. لا ينبغي النظر إلى هذا التقرير من قبل المتلقين كبديل عن ممارسة القرارات الخاصة بهم. أي آراء واردة في هذا التقرير هي لأغراض المعلومات فقط وهي خاضعة للتغير والتعديل دون إشعار ويمكن أن تختلف أو تكون مخالفة للآراء المعرب عنها بواسطة أي مجالات أو مجموعات اقتصادية أخرى لبنك سويسكوت وذلك نظراً إلى استخدام معايير وافتراسات مختلفة. لن يكون بنك سويسكوت ملزماً أو مسؤولاً عن أي صفقة أو نتيجة أو مريح أو خسارة بناء على هذا التقرير، كلياً أو جزئياً.

سوف يقدم البحث أو يطور أو يوقف التغطية بقرار فردي ومطلق من مكتب الإستراتيجية في بنك سويسكوت. التحليلات الواردة في هذه الوثيقة قائمة على عدد هائل من الافتراضات. الافتراضات المختلفة من الممكن أن تؤدي إلى نتائج مختلفة بشكل ملموس. يمكن أن يتفاعل المحلل (المحللون) المسؤولون عن تحضير هذا التقرير مع الموظفين في مكتب التداول، وموظفي قسم المبيعات وأي دوائر أخرى وذلك بغرض جمع ومزامنة وتفسير معلومات السوق. لن يكون بنك سويسكوت ملزماً بتحديث أو مواكبة المعلومات الواردة في هذه الوثيقة ولن يكون مسؤولاً عن أي نتيجة أو ربح أو خسارة بناء على هذه المعلومات، كلياً أو جزئياً.

يحظر بنك سويسكوت على وجه الخصوص إعادة توزيع هذه المادة كلياً أو جزئياً دون الحصول على إذن خطي مسبق من بنك سويسكوت، ولا يقبل بنك سويسكوت تحمل أي مسؤولية أبداً كان نوعها حول أفعال وتصرفات الأطراف الثالثة في هذا الشأن. © بنك سويسكوت 2014. جميع الحقوق محفوظة.