

# 技術分析日評

2015年11月26日

EUR / USD



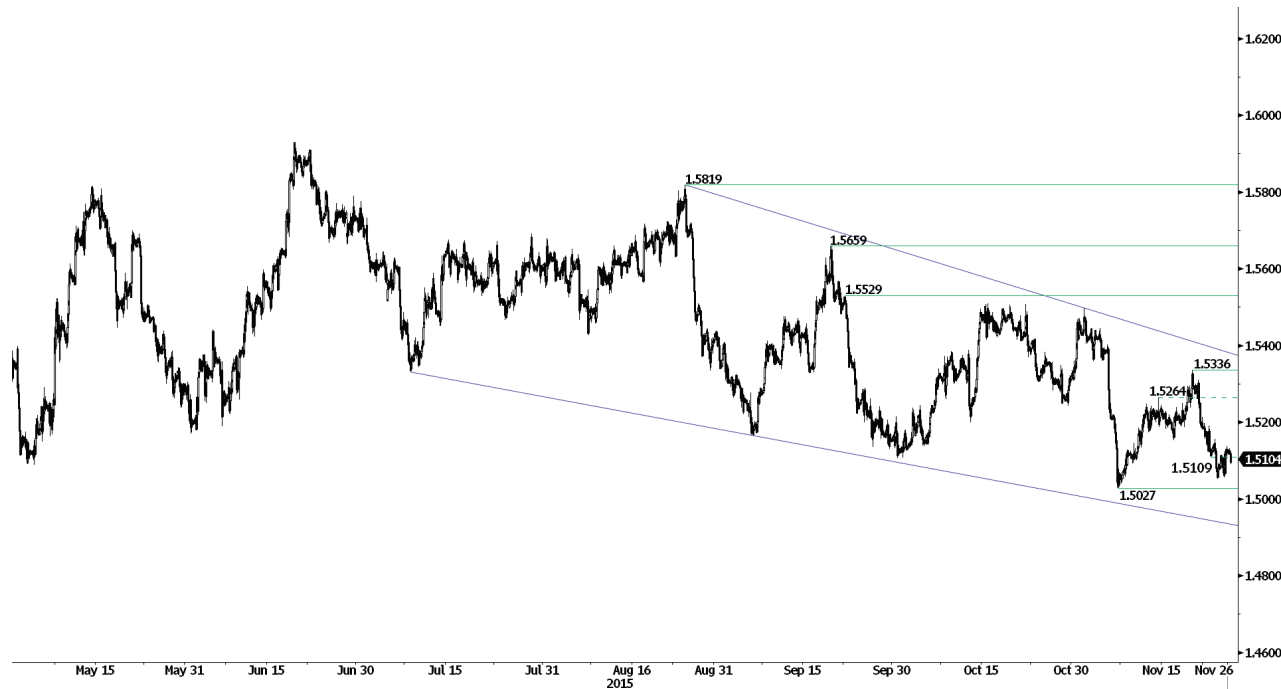
處於下降通道之中

· 歐元兌美元在1.0600附近波動，仍舊保持在下降通道之中。技術結構明顯看空。小時圖形支撐1.0591 (2015年11月23日低點)已經跌破。新的小時圖形支撐位於1.0566 (日低)。小時圖形阻力位於1.0763 (2015年11月23日高點)。更強阻力位於1.0897 (2015年11月05日高點)。預計將進一步走軟。

· 更長線看，只要保持在阻力位下方技術結構傾向看空。關鍵阻力區域1.1453 (區間高點)和1.1640 (2005年11月11日低點)可能阻擋漲勢。當前技術結構惡化傾向於逐步跌向支撐位1.0504 (2003年3月21日低點)。

Yann Queenn | Market Strategist  
e-mail: yann.queenn@swissquote.ch

GBP / USD



盤整

· 英鎊兌美元仍舊處於中期下降通道。小時圖形支撐位於1.5027 (2015年11月06日低點)。小時圖形阻力位於1.5027 (2015年11月06日低點)。強阻力位於1.5529 (2015年9月22日高點)。預計將持續下跌。

· 更長線看技術結構為下跌，只要保持在阻力位1.5340/64 (2015年11月04日低點，同時為200日均線)下方，就可能進一步跌向關鍵支撐位1.5089。不過總體超賣狀況以及近期買盤興趣上升表明可能反彈。

Yann Quelell | Market Strategist  
e-mail: yann.quelell@swissquote.ch

USD / JPY



區間交易

- 美元兌日元上漲動能反轉，大幅回調走低。阻力位於123.76 (2015年11月18日高點)。支撐位於122.23 (2015年11月16日低點)。預計將將從支撐位122.23反彈。
- 只要保持在強支撐115.57(2014年12月16日低點)上方，傾向於長線上漲。傾向於逐步漲向主要阻力135.15(2002年2月1日高點)。關鍵支撐位於116.18(2015年8月24日低點)。

Yann Quelell | Market Strategist  
e-mail: yann.quelell@swissquote.ch

USD / CHF



保持上漲動能

- 美元兌瑞郎突破阻力位1.0226 (2015年11月23日高點)，創出5年來新高。小時圖形支撐位於于1.0122 (2015年11月18日低點)，小時圖形阻力位於1.0261 (日高)。技術結構表明將延續上漲動能。
- 更長線看，該匯價突破阻力位0.9448以及關鍵阻力0.9957表明將擴大漲勢。關鍵支撐位於0.8986 (2015年1月30日低點)。只要保持在該水平之上就傾向長線上漲。

Yann Quelell | Market Strategist  
e-mail: yann.quelell@swissquote.ch

USD / CAD



上升通道內反彈

- 美元兌加元保持在上升通道，不過技術結構表明更深度回調。重要支撐位於1.3225 (2015年11月12日低點)，阻力位於1.3457 (2015年9月29日高點)。由於保持上升趨勢，預計將反彈。
- 更長線看，突破關鍵阻力1.3065 (2009年3月13日高點)表明買盤壓力上升，傾向於進一步中線上揚。支撐位於1.2832 (2015年10月15日低點)以及1.1731 (2015年1月06日低點)。

Yann Quelell | Market Strategist  
e-mail: yann.quelell@swissquote.ch

AUD / USD



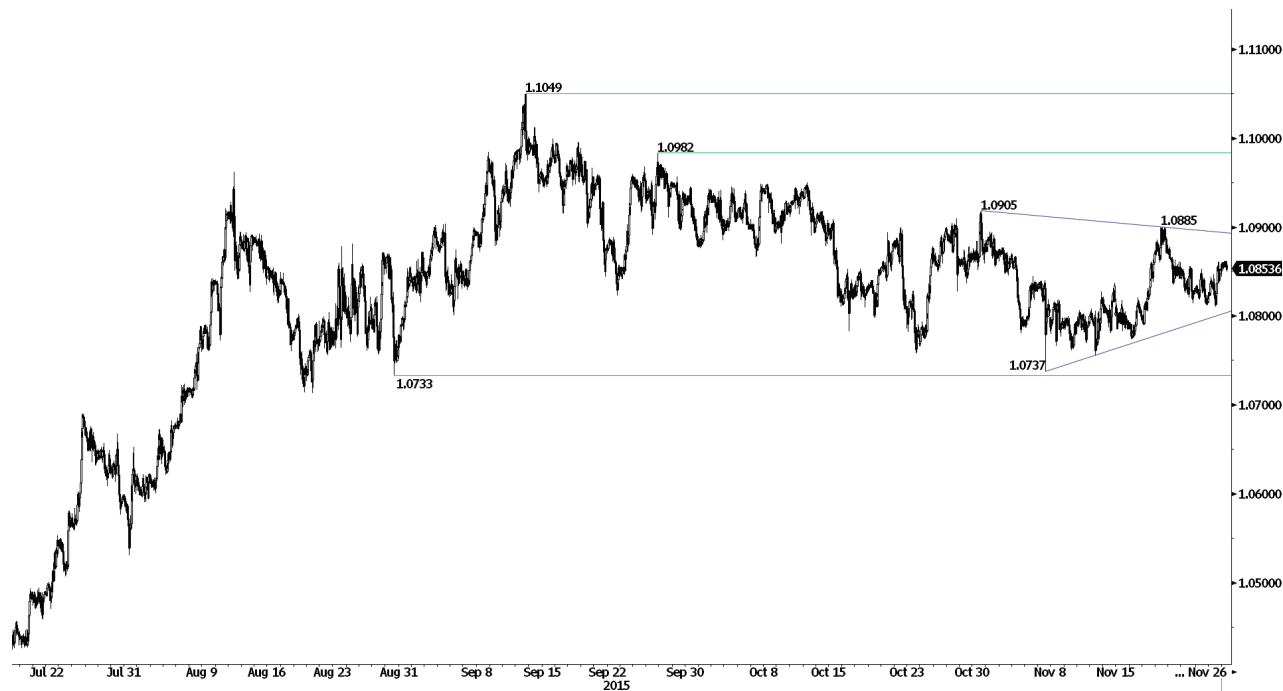
中線看漲

· 澳元兌美元中期上漲動能保持完好。小時圖形支撐位於0.7017 (2015年11月08日低點)，突破小時圖形阻力位0.7250 (2015年11月20日高點)確認上漲動能增強。預計將顯示買盤興趣增加。

· 長線看，我們等待當前下跌趨勢結束的更多跡象。關鍵支撐位於0.6009 (2008年10月31日低點)。需要突破關鍵阻力 0.8295 (2015年1月15日高點)才能令我們取消長線看空觀點。此外我們仍舊就注意到匯價遠低於200日均線，確認拋售壓力。

Yann Queleonn | Market Strategist  
e-mail: yann.queleonn@swissquote.ch

EUR / CHF



盤整

· 歐元兌瑞郎形成對稱三角形(高點下移且低點上升), 保持無序波動。然而仍舊傾向於看空。小時圖形支撐位於1.0733 (2015年8月28日低點)。阻力位於1.0908 (下降通道阻力)。

· 更長線看, 只要保持在阻力位1.1002 (2011年9月2日低點)下方, 技術結構仍舊看空。歐洲央行的QE計劃可能導致歐元持續拋售壓力, 會令歐元兌瑞郎承壓。支撐位於1.0184 (2015年1月28日低點)和1.0082 (2015年1月27日低點)。

Yann Quelell | Market Strategist  
e-mail: yann.quelell@swissquote.ch



EUR / JPY



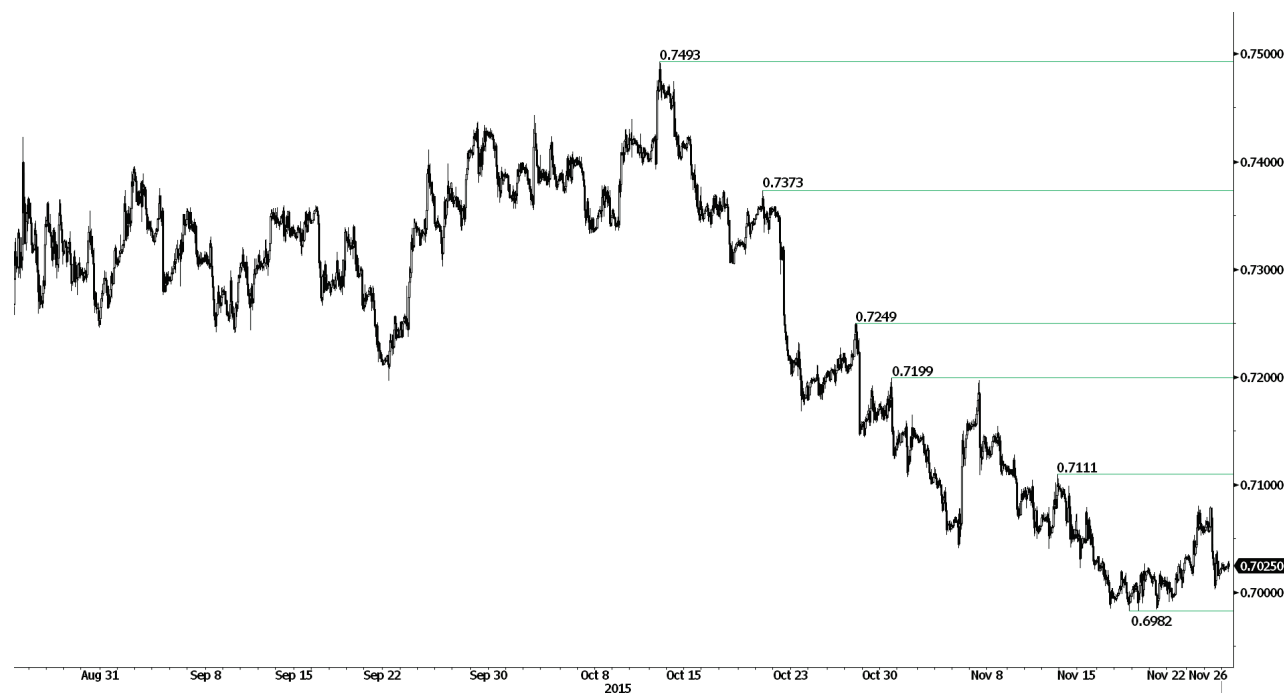
走軟

· 歐元兌日元仍在下跌但跌勢暫停。小時圖形支撐位130.20已經跌破。新的小時圖形支撐位於129.78 (日高)。然而該匯價正在走低。小時圖形阻力位位於133.39 (2015年10月30日高點)。更強阻力位位於137.45 (2015年9月17日高點)。預計將延續弱勢。

· 更長線看，跌破支撐位130.15確認了中線高點和低點下移的形態。因此，阻力位149.78 (2014年12月8日高點)可能標誌著2012年7月以來的漲勢結束。關鍵支撐位於124.97 (2013年6月13日低點)和118.73 (2013年2月25日低點)。關鍵阻力位位於141.06 (2015年6月4日高點)。

Yann Quelell | Market Strategist  
e-mail: yann.quelell@swissquote.ch

EUR / GBP



盤整

· 歐元兌英鎊走勢暫停。小時圖形支撐位0.6982 (2015年11月17日低點)已經跌破。阻力位於0.7111 (2015年11月12日高點)。預計將再次測試支撐位0.6982。

· 更長線看，匯價處於下降趨勢中。總體狀態超賣表明中期跌勢有限。關鍵阻力位於0.7592(2015年2月3日高點)。

Yann Quelell | Market Strategist  
e-mail: yann.quelell@swissquote.ch

GOLD (in USD)



盤整

- 黃金從1081回落表明持續下跌動能。支撐位於1045 (2015年2月05日低點)，小時圖形阻力位於1110 (2015年11月06日高點)。預計將擴大弱勢。
- 長線看主要趨勢(見下降通道)繼續傾向看空。需要突破阻力位1223才能表明當前行情並非只是暫時反彈。主要支撐位於1045(2010年2月5日低點)。

Yann Queenn | Market Strategist  
e-mail: yann.queenn@swissquote.ch

SILVER (in USD)



短線看空

· 白銀結束了3個交易日的漲勢，目前進入盤整。銀價漲勢艱難，尚遠離下一阻力15.45 (下降通道)。預計將持續弱勢，跌向小時圖形支撐14。

· 長線看，市場跌破主要支撐區域18.64 (5月30日低點)至18.22 (13年6月28日低點)確認主要下跌趨勢。不過強支撐位14.66(10年2月5日低點)目前為止保持完好，且銀價進入盤整。關鍵阻力位於18.89 (2014年9月16日高點)。

Yann Quelell | Market Strategist  
e-mail: yann.quelell@swissquote.ch

Crude Oil (in USD)



關注阻力位43.46.

- 原油從小時圖形支撐40.06 (2015年11月16日低點)強勢反彈。然而保持在2周來的區間內表明走勢可能會反轉。阻力位於43.46 (2015年11月24日高點)。原油供應過量令油價中線技術結構明顯看空。預計將延續弱勢。

- 更長線看，油價尚無反彈跡象。強支撐位於37.75 (2015年8月24日)和32.40 (2015年8月18日低點)。預計油價將保持在200日均線(位於50)下方。需要突破阻力位60.72 (2015年7月05日)將確認主要上升趨勢。

Yann Quelell | Market Strategist  
e-mail: yann.quelell@swissquote.ch

## 免責聲明

瑞訊銀行及其下屬公司對本報告內容的錯誤、遺漏，或相關準確性、完整性或可靠性不承擔任何責任。本報告並不構成賣出和/或買入任何金融產品的推薦，且不可視為誘導和/或提供進行任何交易。本報告僅為經濟研究，並非試圖構成投資建議，或誘導進行證券或任何其他類型的投資交易。

儘管每種投資均包含一定程度的風險，但進行場外外匯交易的虧損風險會非常巨大。因此如果您考慮在該市場交易，應該注意到相關的風險並因此在投資之前作出明智的決定。本報告的內容並非構成交易建議或策略。瑞訊銀行非常努力的提供可靠、廣泛的資訊，但我們並不聲稱資訊為準確或完整。此外，我們在報告中的觀點或資料改變時沒有提醒義務。本報告中所陳述的所有價格僅作提供資訊之用，並非對某種證券或其他投資工具的估值。

本報告僅會在適用法律允許的環境中發佈。本報告的內容並非聲明以上任何投資策略或推薦適合或合適每個接收者所處的環境，或構成個人推薦。本發佈產品僅為提供資訊之用，並非構成建議，且在任何法律管轄區不能被認為是誘導或提供買入或買入任何證券或相關金融工具。除了與瑞訊銀行及其下屬公司和附屬機構相關的資訊外，我們沒有明確或是隱晦的聲稱或保證本報告資訊的準確性、完整性或可靠性，或試圖將其製作成報告所指證券、市場或行情的完整論述或總結。瑞訊銀行並不保證投資者將盈利，或與投資者分享任何投資盈利，或對任何投資虧損承擔任何責任。投資涉及風險，投資者應該謹慎作出投資決定。接收者不能將本報告視為其自己判斷的替代。本報告表達的任何觀點僅作提供資訊之用，可在不做通告的情況下作出修改，由於使用不同的推斷和標準，本報告的觀點可能與瑞訊銀行其他業務部門或團隊的觀點不同或對立。瑞訊銀行對於基於本報告全部或部分作出的交易、結果，不論盈利或虧損，並不能被綁定或承擔責任。

瑞訊銀行策略部門完全有權利單方面決定研究的開始、更新和停止。本報告的分析基於多種推斷。不同的推斷方式可能造成非常不同的結果。負責制作本報告的分析師可能與交易部門、銷售部門和其他部門溝通，以收集、整合及解釋市場訊息。瑞訊銀行沒有義務更新或保留本報告內容，對於基於本報告全部或部分作出的交易、結果，不論盈利或虧損，瑞訊銀行不承擔責任。

瑞訊銀行明確禁止在沒有獲得瑞訊銀行書面批准的情況下對外傳播全部或部分本報告。對於第三方作出的與此相關的任何行動，瑞訊銀行不承擔任何責任。© 瑞訊銀行 2014。版權所有。