

# 技术分析日评

2015年11月26日

EUR / USD



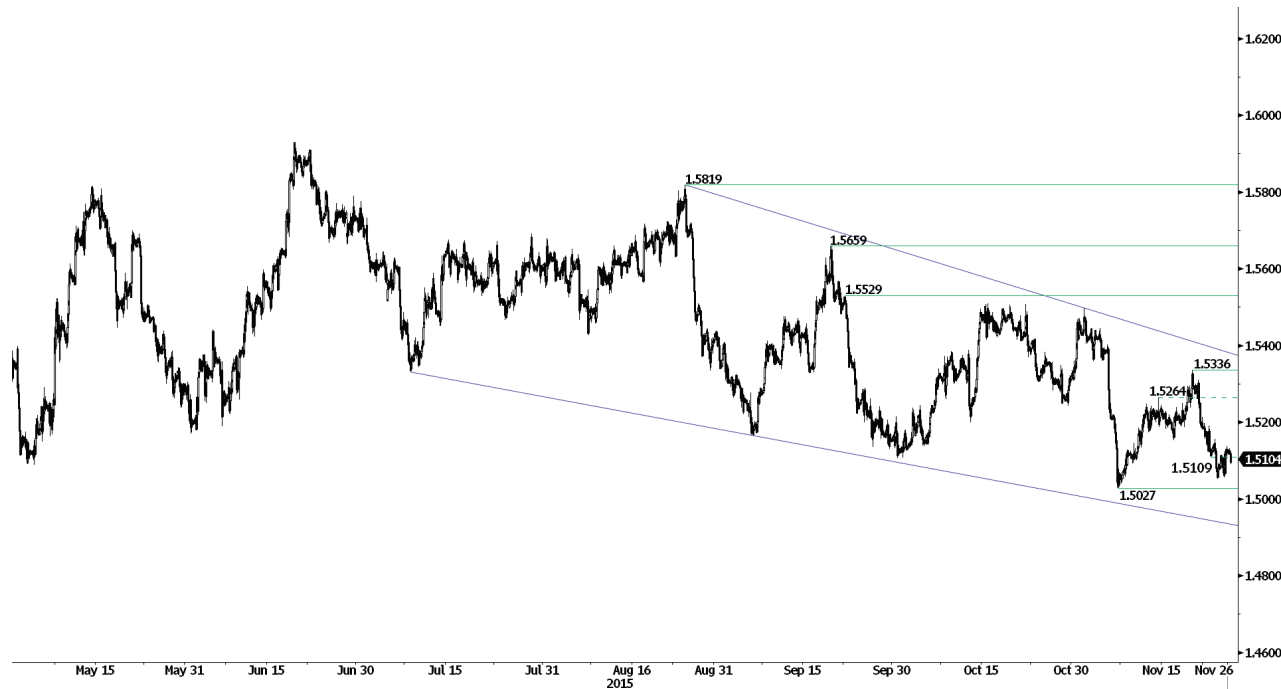
处于下降通道之中

• 欧元兑美元在1.0600附近波动，仍旧保持在下降通道之中。技术结构明显看空。小时图形支撑1.0591 (2015年11月23日低点)已经跌破。新的小时图形支撑位于1.0566 (日低)。小时图形阻力位于1.0763 (2015年11月23日高点)。更强阻力位于1.0897 (2015年11月05日高点)。预计将进一步走软。

• 更长线看，只要保持在阻力位下方技术结构倾向看空。关键阻力区域1.1453 (区间高点)和1.1640 (2005年11月11日低点)可能阻挡涨势。当前技术结构恶化倾向于逐步跌向支撑位1.0504 (2003年3月21日低点)。

Yann Quelell | Market Strategist  
e-mail: yann.quelell@swissquote.ch

GBP / USD



盘整

- 英镑兑美元仍旧处于中期下降通道。小时图形支撑位于1.5027 (2015年11月06日低点)。小时图形阻力位于1.5027 (2015年11月06日低点)。强阻力位于1.5529 (2015年9月22日高点)。预计将持续下跌。
- 更长线看技术结构为下跌，只要保持在阻力位1.5340/64 (2015年11月04日低点，同时为200日均线)下方，就可能进一步跌向关键支撑位1.5089。不过总体超卖状况以及近期买盘兴趣上升表明可能反弹。

Yann Quelell | Market Strategist  
e-mail: yann.quelell@swissquote.ch

USD / JPY



区间交易

- 美元兑日元上涨动能反转，大幅回调走低。阻力位于123.76 (2015年11月18日高点)。支撑位于122.23 (2015年11月16日低点)。预计将将从支撑位122.23反弹。
- 只要保持在强支撑115.57(2014年12月16日低点)上方，倾向于长线上涨。倾向于逐步涨向主要阻力135.15(2002年2月1日高点)。关键支撑位于116.18(2015年8月24日低点)。

Yann Quelell | Market Strategist  
e-mail: yann.quelell@swissquote.ch

USD / CHF



保持上涨动能

- 美元兑瑞郎突破阻力位1.0226 (2015年11月23日高点), 创出5年来新高。小时图形支撑位于1.0122 (2015年11月18日低点), 小时图形阻力位于1.0261 (日高)。技术结构表明将延续上涨动能。
- 更长线看, 该汇价突破阻力位0.9448以及关键阻力0.9957表明将扩大涨势。关键支撑位于0.8986 (2015年1月30日低点)。只要保持在该水平之上就倾向长线上涨。

Yann Quelell | Market Strategist  
e-mail: yann.quelell@swissquote.ch

USD / CAD



上升通道内反弹

- 美元兑加元保持在上升通道，不过技术结构表明更深度回调。重要支撑位于1.3225 (2015年11月12日低点)，阻力位于1.3457 (2015年9月29日高点)。由于保持上升趋势，预计将反弹。
- 更长线看，突破关键阻力1.3065 (2009年3月13日高点)表明买盘压力上升，倾向于进一步中线上扬。支撑位于1.2832 (2015年10月15日低点)以及1.1731 (2015年1月06日低点)。

Yann Queleonn | Market Strategist  
e-mail: yann.queleonn@swissquote.ch

AUD / USD

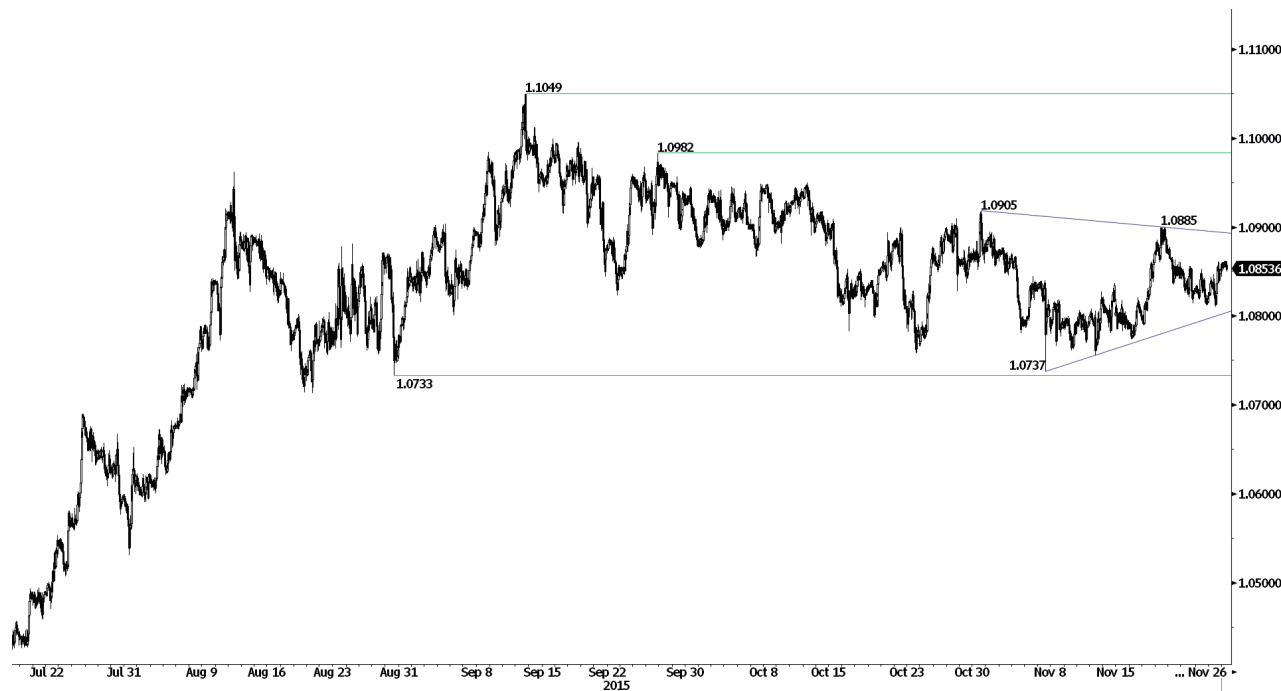


中线看涨

- 澳元兑美元中期上涨动能保持完好。小时图形支撑位于0.7017 (2015年11月08日低点), 突破小时图形阻力位0.7250 (2015年11月20日高点)确认上涨动能增强。预计将显示买盘兴趣增加。
- 长线看, 我们等待当前下跌趋势结束的更多迹象。关键支撑位于0.6009 (2008年10月31日低点)。需要突破关键阻力 0.8295 (2015年1月15日高点)才能令我们取消长线看空观点。此外我们仍旧就注意到汇价远低于200日均线, 确认抛售压力。

Yann Queleonn | Market Strategist  
e-mail: yann.queleonn@swissquote.ch

EUR / CHF



盘整

• 欧元兑瑞郎形成对称三角形(高点下移且低点上升), 保持无序波动。然而仍旧倾向于看空。小时图形支撑位于1.0733 (2015年8月28日低点)。阻力位于1.0908 (下降通道阻力)。

• 更长线看, 只要保持在阻力位1.1002 (2011年9月2日低点)下方, 技术结构仍旧看空。欧洲央行的QE计划可能导致欧元持续抛售压力, 会令欧元兑瑞郎承压。支撑位于1.0184 (2015年1月28日低点)和1.0082 (2015年1月27日低点)。

Yann Quelell | Market Strategist  
e-mail: yann.quelell@swissquote.ch



EUR / JPY



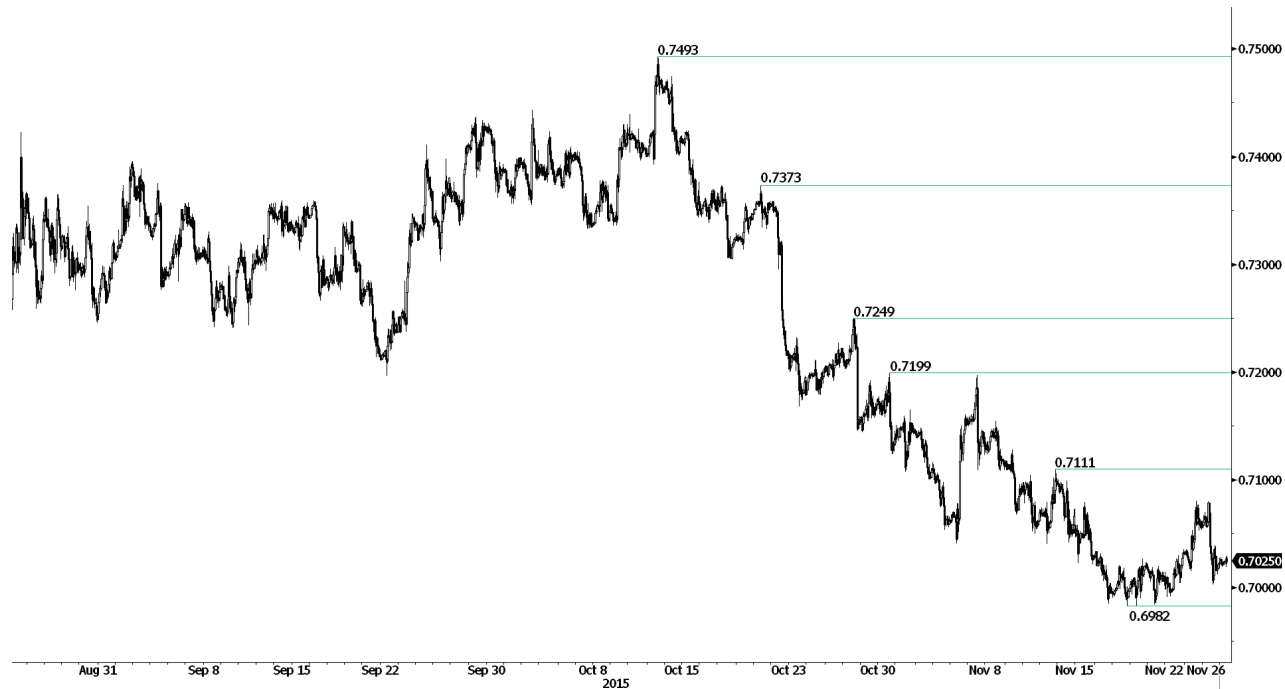
走软

• 欧元兑日元仍在下跌但跌势暂停。小时图形支撑位130.20已经跌破。新的小时图形支撑位于129.78 (日高)。然而该汇价正在走低。小时图形阻力位于133.39 (2015年10月30日高点)。更强阻力位于137.45 (2015年9月17日高点)。预计将延续弱势。

• 更长线看，跌破支撑位130.15确认了中线高点和低点下移的形态。因此，阻力位149.78 (2014年12月8日高点)可能标志着2012年7月以来的涨势结束。关键支撑位于124.97 (2013年6月13日低点)和118.73 (2013年2月25日低点)。关键阻力位于141.06 (2015年6月4日高点)。

Yann Quelell | Market Strategist  
e-mail: yann.quelell@swissquote.ch

EUR / GBP



盘整

- 欧元兑英镑走势暂停。小时图形支撑位0.6982 (2015年11月17日低点)已经跌破。阻力位于0.7111 (2015年11月12日高点)。预计将再次测试支撑位0.6982。
- 更长线看，汇价处于下降趋势中。总体状态超卖表明中期跌势有限。关键阻力位于0.7592(2015年2月3日高点)。

Yann Quelell | Market Strategist  
e-mail: yann.quelell@swissquote.ch

GOLD (in USD)



盘整

- 黄金从1081回落表明持续下跌动能。支撑位于1045 (2015年2月05日低点), 小时图形阻力位于1110 (2015年11月06日高点)。预计将扩大弱势。
- 长线看主要趋势(见下降通道)继续倾向看空。需要突破阻力位1223才能表明当前行情并非只是暂时反弹。主要支撑位于1045(2010年2月5日低点)。

Yann Queenn | Market Strategist  
e-mail: yann.queenn@swissquote.ch

SILVER (in USD)



短线看空

- 白银结束了3个交易日的涨势，目前进入盘整。银价涨势艰难，尚远离下一阻力15.45 (下降通道)。预计将持续弱势，跌向小时图形支撑14。
- 长线看，市场跌破主要支撑区域18.64 (5月30日低点)至18.22 (13年6月28日低点)确认主要下跌趋势。不过强支撑位14.66(10年2月5日低点)目前为止保持完好，且银价进入盘整。关键阻力位于18.89 (2014年9月16日高点)。

Yann Quelell | Market Strategist  
e-mail: yann.quelell@swissquote.ch

Crude Oil (in USD)



关注阻力位43.46.

- 原油从小时图形支撑40.06 (2015年11月16日低点)强势反弹。然而保持在2周来的区间内表明走势可能会反转。阻力位于43.46 (2015年11月24日高点)。原油供应过量令油价中线技术结构明显看空。预计将延续弱势。
- 更长线看，油价尚无反弹迹象。强支撑位于37.75 (2015年8月24日)和32.40 (2015年8月18日低点)。预计油价将保持在200日均线(位于50)下方。需要突破阻力位60.72 (2015年7月05日)将确认主要上升趋势。

Yann Queleonn | Market Strategist  
e-mail: yann.queleonn@swissquote.ch

## 免责声明

瑞讯银行已经尽最大的努力确保本报告引用及使用的数据的可靠性，但并不保证所有的数据都正确。且瑞讯银行及其下属公司对本报告内容的错误、遗漏，或相关准确性、完整性或可靠性不承担任何责任。本报告并不构成卖出和/或买入任何金融产品的推荐，且不可视为诱导和/或提供进行任何交易。本报告仅为经济研究，并非试图构成投资建议，或诱导进行证券或任何其他类型的投资交易。

尽管每种投资均包含一定程度的风险，但进行场外外汇交易的亏损风险会非常巨大。因此如果您考虑在该市场交易，应该注意到相关的风险并因此在投资之前作出明智的决定。本报告的内容并非构成交易建议或策略。瑞讯银行非常努力的提供可靠、广泛的信息，但我们并不声称信息为准确或完整。此外，我们在报告中的观点或数据改变时没有提醒义务。本报告中所陈述的所有价格仅作参考提供信息之用，并非对某种证券或其他投资工具的估值。

本报告仅会在适用法律允许的环境中发布。本报告的内容并非声明以上任何投资策略或推荐适合或合适每个接收者所处的环境，或构成个人推荐。本发布产品仅为提供信息之用，并非构成建议，且在任何法律管辖区不能被认为是诱导或提供买入或买入任何证券或相关金融工具。除了与瑞讯银行及其下属公司和附属机构相关的信息外，我们没有明确或是隐晦的声明或保证本报告信息的准确性、完整性或可靠性，或试图将其制作成报告所指证券、市场或行情的完整论述或总结。瑞讯银行并不保证投资者将盈利，或与投资者分享任何投资盈利，或对任何投资亏损承担任何责任。投资涉及风险，投资者应该谨慎作出投资决定。接收者不能将本报告视为其自己判断的替代。本报告表达的任何观点仅作参考提供信息之用，可在不做通告的情况下作出修改，由于使用不同的推断和标准，本报告的观点可能与瑞讯银行其他业务部门或团队的观点不同或对立。瑞讯对于基于本报告全部或部分作出的交易、结果，不论盈利或亏损，并不能被绑定或承担责任。

瑞讯银行策略部门完全有权利单方面决定研究的开始、更新和停止。本报告的分析基于多种推断，不同的推断方式可能造成非常不同的结果。负责制作本报告的分析师可能与交易部门、销售部门和其他部门沟通，以收集、整合及解释市场信息。瑞讯银行没有义务更新或保留本报告内容，对于基于本报告全部或部分作出的交易、结果，不论盈利或亏损，瑞讯不承担责任。

瑞讯银行明确禁止在没有获得瑞讯银行书面批准的情况下对外传播全部或部分本报告。对于第三方作出的与此相关的任何行动，瑞讯银行不承担任何责任。© 瑞讯银行 2014。版权所有