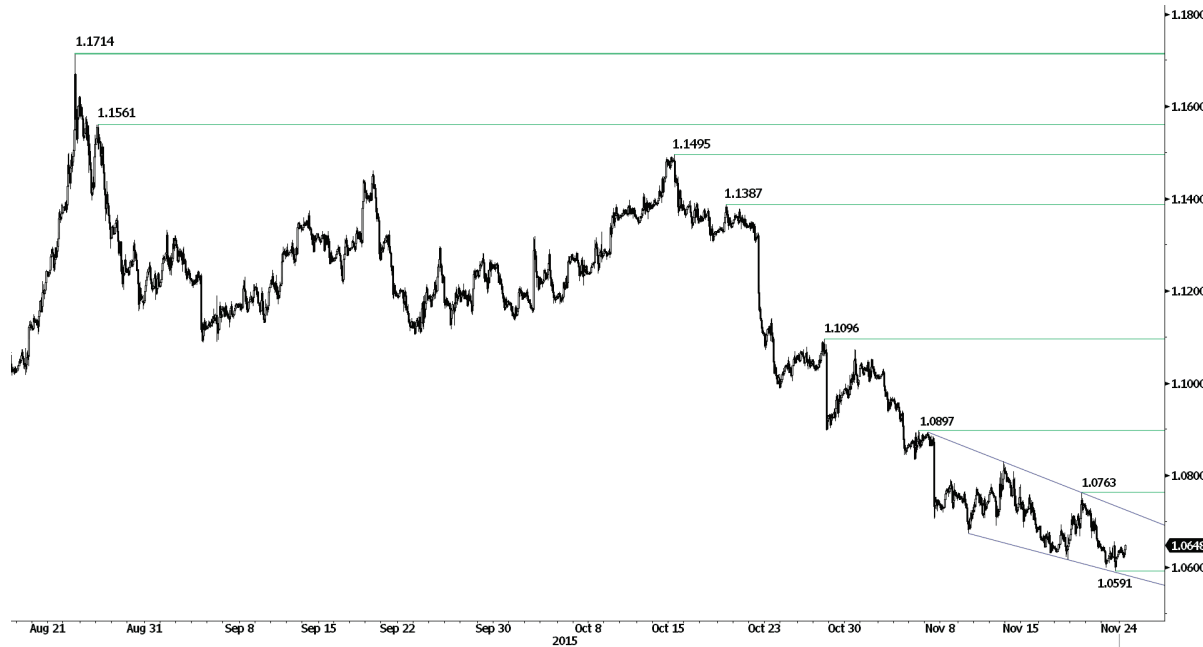


## التحليل اليومي للرسم البياني

٢٤ تشرين الثاني ٢٠١٥

اليورو مقابل الدولار الأمريكي (EUR / USD)



يتحرك في نطاق محدد.

• كان زوج اليورو مقابل الدولار الأمريكي (EUR / USD) يتحرك في نطاق محدد بعد اختراق المستوى 1.0600 لكنه لا يزال في قناة اتجاه هبوطي. الهيكل الفني سلبى بشكل واضح. هناك دعم ساعي عند المستوى 1.0601 (هبوط 23/11/2015). يمكن ملاحظة المقاومة الساعية عند المستوى 1.0659 (ارتفاع 23/11/2015). هناك مقاومة رئيسية تقف عند المستوى 1.0897 (ارتفاع 05/11/2015). من المتوقع أن يظهر الراج تعزيزاً.

• في المدى الأطول، يؤيد الهيكل الفني انخفاذاً هبوطياً طالما أن مستوى المقاومة ثابت. هناك مقاومة رئيسية عند المنطقة 1.1453 (ارتفاع النطاق) و 1.1640 (هبوط 11/11/2005) من المحتمل أن تحدد سقف أي ارتفاع في السعر. ترجح التدهورات الفنية الحالية هبوطاً تدريجياً نحو الدعم عند المستوى 1.0504 (هبوط 21/03/2003).

للحصول على المزيد من أفكار التداول انتقل إلى: [www.swissquote.com/fx/news/sqore](http://www.swissquote.com/fx/news/sqore)

Peter Rosenstreich | Head of Market Strategy  
e-mail: [Peter.Rosenstreich@swissquote.ch](mailto:Peter.Rosenstreich@swissquote.ch)

الجنيه الإسترليني مقابل الدولار الأمريكي (GBP / USD)



انعكاس هبوطي.

• شهد الجنيه الإسترليني مقابل الدولار الأمريكي (GBP / USD) ضعفاً ما دون المستوى 1.5200. هناك دعم ساعي يمكن ملاحظته عند المستوى 1.5109 (هبوط 23/11/2015). يمكن ملاحظة مقاومة قوية عند المستوى 1.5529 (ارتفاع 22/09/2015). من المتوقع أن يظهر ضعفاً مستمراً.

• لا يزال النموذج الفني في المدى الطويل سلبياً ويؤيد مزيداً من الهبوط نحو مستوى الدعم الرئيسي عند 1.5089. طالما أن الأسعار لا تزال تحت مستوى المقاومة 1.5340/64 (هبوط 04/11/2015)، انظر المتوسط الحسابي اليومي (DMA 200). مع ذلك، الظروف العامة لذروة الشراء والارتفاع الأخير في الإقبال على الشراء يهدد الطريق أمام الانتعاش.

للحصول على المزيد من أفكار التداول انتقل إلى: [www.swissquote.com/fx/news/sqore](http://www.swissquote.com/fx/news/sqore)

Peter Rosenstreich | Head of Market Strategy  
e-mail: [Peter.Rosenstreich@swissquote.ch](mailto:Peter.Rosenstreich@swissquote.ch)

الدولار الأمريكي مقابل الين الياباني (USD / JPY)



للحصول على المزيد من أفكار التداول انتقل إلى: [www.swissquote.com/tx/news/sqore](http://www.swissquote.com/tx/news/sqore)

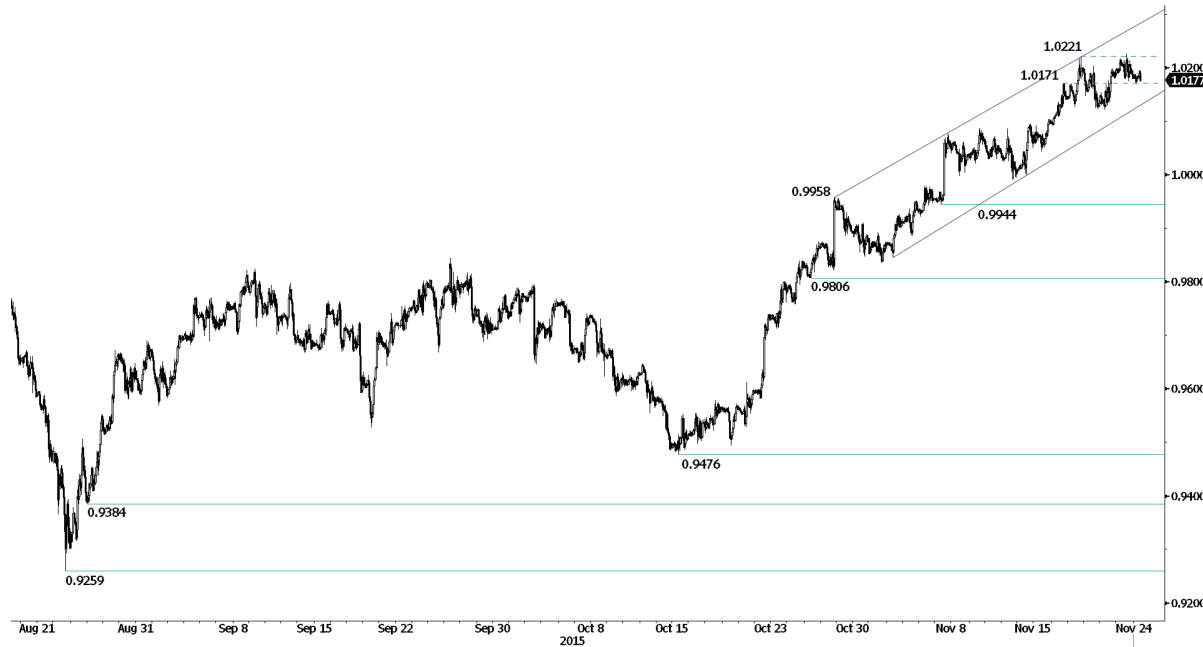
يشهد حالة ضعف.

• عكس الدولار الأمريكي مقابل الين الياباني (USD / JPY) الزخم الصعودي الأخير، في تصحيح هبوطي حاد. هناك دعم يقف عند المستوى 122.21 (هبوط 16/11/2015). هناك تعزيز متوقع قبل الدخول في حركة صعود أخرى.

• لا يزال هناك تأكيد للصعود في المدى الطويل طالما أن مستوى الدعم القوي عند 115.57 (هبوط 16/12/2014) ثابت. هناك احتمال لارتفاع تدريجي نحو المقاومة الرئيسية عند المستوى 135.15 (ارتفاع 01/02/2002). هناك دعم رئيسي يمكن ملاحظته عند المستوى 116.18 (هبوط 24/08/2015).

Peter Rosenstreich | Head of Market Strategy  
e-mail: Peter.Rosenstreich@swissquote.ch

الدولار الأمريكي مقابل الفرنك السويسري (USD / CHF)



في حالة استقرار.

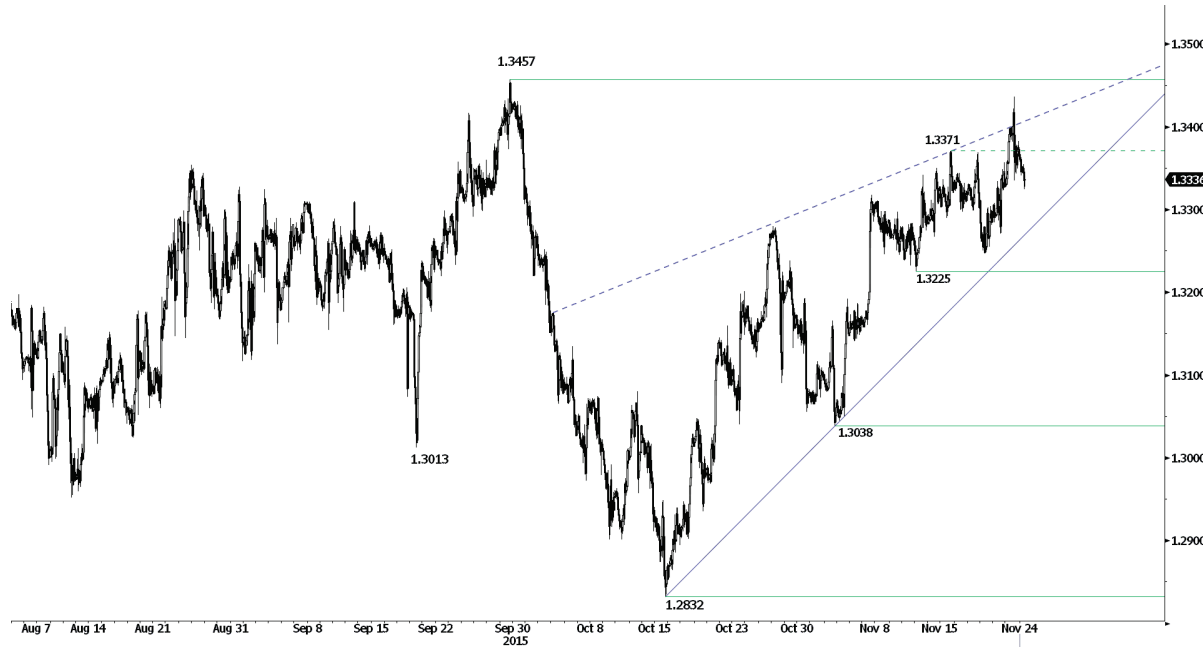
• سجل الدولار الأمريكي مقابل الفرنك السويسري (USD/CHF) ارتداداً للخلف على المقاومة الساعية عند المستوى 1.0221 (هبوط 18/11/2015). هناك دعم ساعي عند المستوى 1.0710 (هبوط 23/11/2015). لا يزال الهيكل الفني يشير إلى أن الزخم السعودي لم ينتهي. من المتوقع أن يظهر تعزيزاً مستمرة للقوة.

• في المدى الأطول، كسر الزوج المقاومة عند المستوى 0.9448 والمقاومة الرئيسية عند المستوى 0.9957 مما يشير مزيد من الاتجاه السعودي. هناك دعم رئيسي يمكن ملاحظته عند المستوى 0.8986 (هبوط 30/01/2015). طالما أن هذه المستويات ثابتة، فهناك تأييد للنزعة السعودية على المدى الطويل.

للحصول على المزيد من أفكار التداول انتقل إلى: [www.swissquote.com/tx/news/sqore](http://www.swissquote.com/tx/news/sqore)

Peter Rosenstreich | Head of Market Strategy  
e-mail: [Peter.Rosenstreich@swissquote.ch](mailto:Peter.Rosenstreich@swissquote.ch)

الدولار الأمريكي مقابل الدولار الكندي (USD / CAD)



للحصول على المزيد من أفكار التداول انتقل إلى: [www.swissquote.com/tx/news/sqore](http://www.swissquote.com/tx/news/sqore)

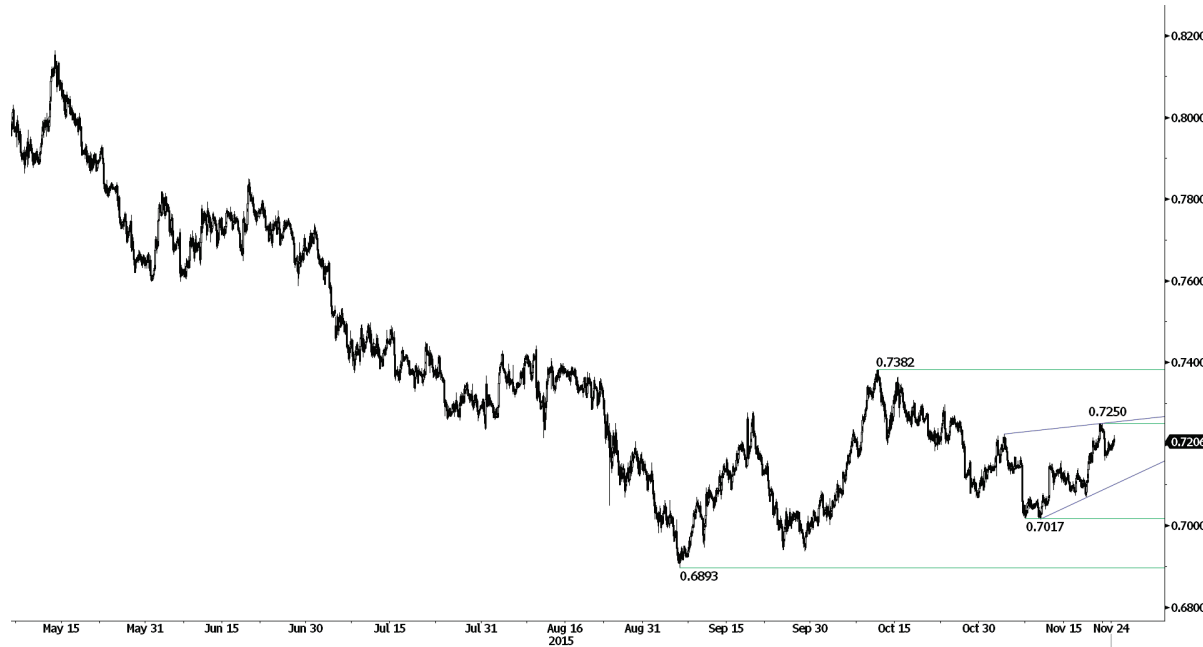
يراقب قناة الاتجاه الصعودي.

• فشل الدولار الأمريكي مقابل الدولار الكندي (USD / CAD) في مواجهة المقاومة عند المستوى 1.3371 (ارتفاع 06/11/2015) مما يشير تصحيح أكثر عمقاً على الجانب الهبوطي. هناك مستويات دعم قوية عند المستوى 1.3225 (هبوط 12/11/2015). من المتوقع أن يسجل تعافياً حيث لا يزال الاتجاه الصعودي مائلاً.

• في المدى الأطول، يشير كسر المقاومة الرئيسية عند المستوى 1.3065 (هبوط 13/03/2009) إلى زيادة في ضغوطات لشراء، وهذا يرجح مزيداً من القوة في المدى المتوسط. يمكن ملاحظة مستوى دعم عند 1.2832 (هبوط 03/01/2015) ثم 1.1731 (هبوط 15/10/2015)

Peter Rosenstreich | Head of Market Strategy  
e-mail: [Peter.Rosenstreich@swissquote.ch](mailto:Peter.Rosenstreich@swissquote.ch)

الدولار الأسترالي مقابل الدولار الأمريكي (AUD / USD)



للحصول على المزيد من أفكار التداول انتقل إلى: [www.swissquote.com/tx/news/sqore](http://www.swissquote.com/tx/news/sqore)

مكاسب صعودية إضافية.

• زخم الدولار الأسترالي مقابل الدولار الأمريكي (AUD / USD) في تزايد. هناك دعم ساعي يقف عند المستوى 0.7017 (هبوط 08/11/2015). في حين هناك مقاومة ساعية يمكن ملاحظتها عند المستوى 0.7250 (ارتفاع 20/11/2015). من المتوقع أن يظهر إقبالاً متزايداً على الشراء.

• في المدى الأطول، لا يوجد أي مؤشرات تشير إلى نهاية الاتجاه الهبوطي الحالي. هناك دعم رئيسي يقف عند المستوى 0.6009 (هبوط 31/10/2014). هناك حاجة إلى كسر المقاومة الرئيسية عند المستوى 0.8295 (ارتفاع 15/01/2015) من أجل إلغاء توقعاتنا الهبوطية في المدى الطويل. إضافة إلى ذلك، لا زلنا نلاحظ بأن الزوج ما دون المتوسط الحسابي اليومي 200 بكثير وهذا يؤكد على وجود ضغوطات بيع.

Peter Rosenstreich | Head of Market Strategy  
e-mail: [Peter.Rosenstreich@swissquote.ch](mailto:Peter.Rosenstreich@swissquote.ch)

اليورو مقابل الفرنك السويسري (EUR / CHF)



للحصول على المزيد من أفكار التداول انتقل إلى: [www.swissquote.com/tx/news/sqore](http://www.swissquote.com/tx/news/sqore)

توقف مؤقت دون اتجاه واضح.

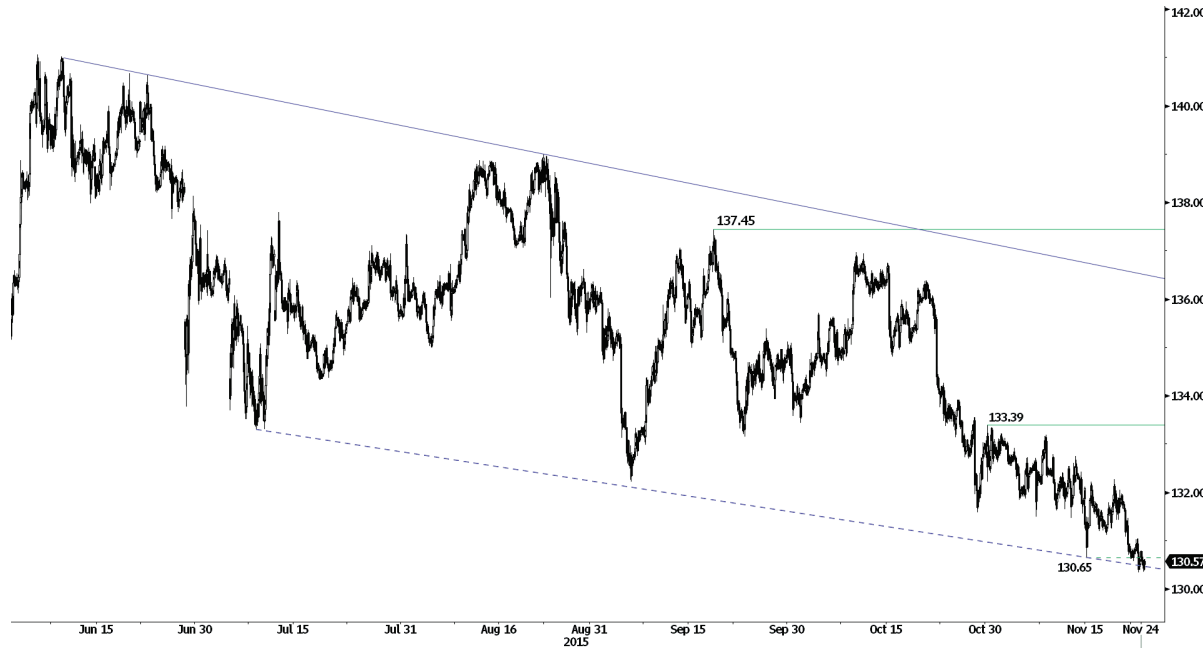
• كسر اليورو مقابل الفرنك السويسري (EUR / CHF) قناة الاتجاه الهبوطي ولكنه فشل في الثبات فوق ذلك المستوى. سجل الزوج توقفاً مؤقتاً ما دون مستوى المقاومة. لا يزال الانحياز الهبوطي مرجحاً نظراً إلى مستويات الارتفاع الأدنى من أعلى ارتفاع في جلسة التداول النهارية السابقة. هناك دعم ساعي يقف عند المستوى 1.0733 (هبوط 28/08/2015). هناك مقاومة يمكن ملاحظتها عند المستوى 1.0908 (مقاومة القناة الهبوطية). من المتوقع أن يشهد مزيداً من الهبوط.

• في المدى الأطول، لا يزال الهيكل الفني في المدى الأطول سلبياً طالما أن الأسعار لا تزال ما دون المقاومة عند المستوى 1.1002 (هبوط 02/09/2015). برنامج التيسير الكمي الذي أطلقه البنك المركزي الأوروبي من المرجح أن يتسبب بضغوطات بيع مستمرة على اليورو، وهذا من شأنه أن يلقي بثقل على اليورو مقابل الفرنك السويسري (EUR/CHF). يمكن ملاحظة مستويات الدعم عند المستوى 1.0184 (هبوط 28/01/2015) و 1.0082 (هبوط 27/01/2015).

Peter Rosenstreich | Head of Market Strategy  
e-mail: [Peter.Rosenstreich@swissquote.ch](mailto:Peter.Rosenstreich@swissquote.ch)



اليورو مقابل الين الياباني (EUR / JPY)



توقف مؤقت بعد كسر الدعم عند المستوى 130.65.

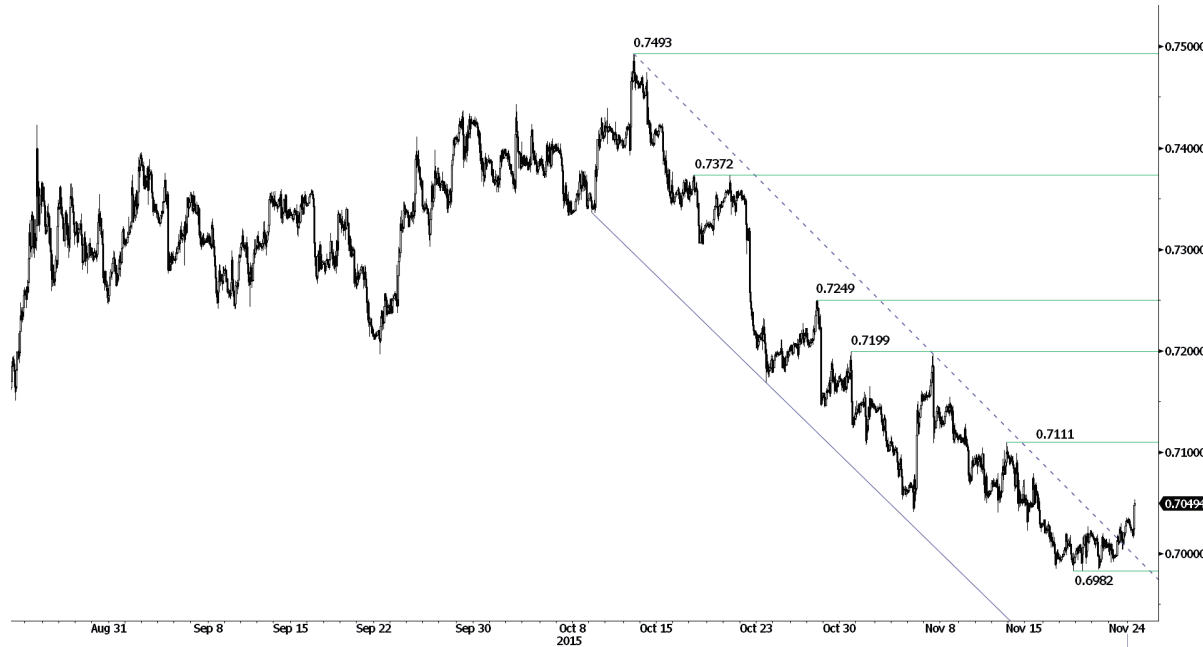
• لا يزال زخم زوج اليورو مقابل الين الياباني (EUR / JPY) هبوطياً على الرغم من التوقف الهبوطي المؤقت. هناك دعم ساعي يمكن ملاحظته عند المستوى 130.43 (هبوط التداول اليومي). يتحرك الزوج رغم ذلك في الاتجاهات المحصورة حالياً. هناك مقاومة ساعية موجودة عند المستوى 133.39 (ارتفاع 137.45 (30/10/2015). هناك مقاومة أكثر قوة موجودة عند المستوى 137.45 (ارتفاع 17/09/2015). من المتوقع أن يظهر ضعفاً مستمراً.

• في المدى الأطول، يؤكد كسر الدعم عند المستوى 130.15 على مستويات الارتفاع الأدنى من أعلى ارتفاع في جلسة التداول النهارية السابقة ومستويات الهبوط الأدنى من أدنى هبوط في جلسة التداول السابقة. نتيجة لذلك، من المرجح أن المقاومة عند المستوى 149.78 (ارتفاع 08/12/2014) قد أشارت إلى نهاية الارتفاع الذي بدأ في يوليو 2012. هناك مستويات دعم رئيسية تقف عند المستوى 124.97 (هبوط 13/06/2013) و 118.73 (هبوط 25/02/2013). يمكن ملاحظة مستوى مقاومة رئيسي عند 141.06 (ارتفاع 04/06/2015).

للحصول على المزيد من أفكار التداول انتقل إلى: [www.swissquote.com/fx/news/sqore](http://www.swissquote.com/fx/news/sqore)

Peter Rosenstreich | Head of Market Strategy  
e-mail: [Peter.Rosenstreich@swissquote.ch](mailto:Peter.Rosenstreich@swissquote.ch)

اليورو مقابل الجنيه الإسترليني (EUR / GBP)



للحصول على المزيد من أفكار التداول انتقل إلى: [www.swissquote.com/tx/news/sqore](http://www.swissquote.com/tx/news/sqore)

ارتفاع صعودي حاد.

• تخطي الزخم الصعودي لزوج اليورو مقابل الجنيه الإسترليني (EUR / GBP) المقاومة عند المستوى 0.7199. تم كسر الدعم الساعي عند المستوى 0.6982 (هبوط 17/11/2015). يمكن ملاحظة المقاومة الساعية عند المستوى 0.7199 (ارتفاع 30/10/2015). هناك اختبار متوقع من جديد للدعم عند المستوى 0.6982.

• في المدى الطويل، الأسعار في اتجاه هبوطي مستمر. تشير أوضاع ذروة البيع العامة إلى إمكانية هبوط محدودة في المدى المتوسط. هناك مقاومة رئيسية تقف عند المستوى 0.7592 (ارتفاع 10/07/2014).

Peter Rosenstreich | Head of Market Strategy  
e-mail: [Peter.Rosenstreich@swissquote.ch](mailto:Peter.Rosenstreich@swissquote.ch)

الذهب (بالدولار الأمريكي)



للحصول على المزيد من أفكار التداول انتقل إلى: [www.swissquote.com/fx/news/sqore](http://www.swissquote.com/fx/news/sqore)

يشهد حالة ضعف.

• سجل الذهب ارتداداً طفيفاً بعيداً عن المستوى 1067 إلا أن الهيكل الفني يشير إلى مزيد من الزخم الهبوطي. هناك دعم يقف عند المستوى 1045 (هبوط 05/02/2015) ومقاومة ساعية محددة بالمستوى 1110 (ارتفاع 06/11/2015). من المتوقع أن يظهر ضعفاً مستمراً.

• في المدى الطويل، تواصل القناة الهبوطية في المدى الطويل (انظر القناة الهبوطية) تأييد الانحياز الهبوطي. إن كسراً لهذا للمقاومة عند المستوى 1223 أمر ضروري من أجل الإشارة إلى شيء أكثر من مجرد ارتداداً مؤقت. هناك دعم رئيسي يمكن ملاحظته عند المستوى 1045 (هبوط 05/02/2010).

Peter Rosenstreich | Head of Market Strategy  
e-mail: [Peter.Rosenstreich@swissquote.ch](mailto:Peter.Rosenstreich@swissquote.ch)

الفضة (بالدولار الأمريكي)



ارتداداً صعودي.

• لا يزال الاتجاه في المدى المتوسط للفضة سلبياً. إلا أن المعدن قد تخطى المستوى 14.00. لا تزال المقاومة التالية عند المستوى 15.45 (القناة الهبوطية) ثابتة حتى الآن. نحن نتوقع أن يظهر ضعفاً مستمرا نحو الدعم الساعي عند المستوى 13.98 (هبوط 26/08/2015).

• في المدى الطويل، يؤكد كسر منطقة المقاومة الرئيسية بين 18.64 (هبوط 30/05/2014) و 18.22 (هبوط 28/06/2014) على الاتجاه الهبوطي الحالي. تم كسر الدعم القوي عند المستوى 14.66 (هبوط 05/02/2010) والأسعار متماسكة منذ ذلك. هناك مقاومة رئيسية تقف عند المستوى 18.89 (ارتفاع 16/09/2014).

للحصول على المزيد من أفكار التداول انتقل إلى: [www.swissquote.com/fx/news/sqore](http://www.swissquote.com/fx/news/sqore)

Peter Rosenstreich | Head of Market Strategy  
e-mail: [Peter.Rosenstreich@swissquote.ch](mailto:Peter.Rosenstreich@swissquote.ch)

خام النفط (بالدولار الأمريكي)



ارتفاع سعودي قوي بعيداً عن الدعم عند المستوى 40.00.

- كان خام النفط قادراً على تسجيل ارتفاعاً قوي فوق الدعم الذي تم تكسره عند المستوى 40.06 (هبوط 16/11/2015). لكنه لا يزال ضمن نطاقه خلال أسبوعين مما يشير إلى احتمال حدوث انعكاس. هناك مقاومة تقف عند المستوى 42.75 (ارتفاع 23/11/2015). الهيكل الفني في المدى المتوسط سلبي بشكل واضح في إطار العرض الزائد للنفط. من المتوقع أن يظهر ضعفاً مستمراً.
- في المدى الطويل، لم يظهر خام النفط أي إشارات على التعافي. هناك دعم قوي يقف عند المستوى 37.75 (24/08/2015) و 32.40 (هبوط 18/08/2015). على الرغم من ذلك، نتوقع أن يسجل خام النفط ثباتاً ما دوز المتوسط الحسابي اليومي 200 (يستقر عند 50). إن أي كسر للمقاومة عند المستوى 60.72 (05/07/2015) من شأنه أن يؤكد على اتجاه صعودي مستمر.

للحصول على المزيد من أفكار التداول انتقل إلى: [www.swissquote.com/fx/news/sqore](http://www.swissquote.com/fx/news/sqore)

Peter Rosenstreich | Head of Market Strategy  
e-mail: [Peter.Rosenstreich@swissquote.ch](mailto:Peter.Rosenstreich@swissquote.ch)

## إخلاء مسؤولية عن المخاطر

سوف يقدم البحث أو يتطور أو يوقف التخطيطية بقرار فردي ومطلق من مكتب الإستراتيجية في بنك سويسكوت. التحليلات الواردة في هذه الوثيقة قائمة على عدد هائل من الافتراضات. الافتراضات المختلفة من الممكن أن تؤدي إلى نتائج مختلفة بشكل ملموس. يمكن أن يتفاعل المحلل (المحللون) المسؤولون عن تحضير هذا التقرير مع الموظفين في مكتب التداول، وموظفي قسم المبيعات وأي دوائر أخرى وذلك بغرض جمع ومزامنة وتفسير معلومات السوق. لن يكون بنك سويسكوت ملزماً بتحديث أو مواكبة المعلومات الواردة في هذه الوثيقة ولن يكون مسؤولاً عن أي نتيجة أو ربح أو خسارة بناء على هذه المعلومات، كلياً أو جزئياً.

يحظر بنك سويسكوت على وجه الخصوص إعادة توزيع هذه المادة كلياً أو جزئياً دون الحصول على إذن خطي مسبق من بنك سويسكوت، ولا يقبل بنك سويسكوت تحمل أي مسؤولية أياً كان نوعها حول أفعال وتصرفات الأطراف الثالثة في هذا الشأن. © بنك سويسكوت 2014. جميع الحقوق محفوظة.

في حين أنه تم بذل كل جهد ممكن لضمان أن البيانات المتداولة والمستخدمة في البحث وراء هذه الوثيقة موثوقة، ليس هناك ما يضمن صحتها ولن يقبل بنك سويسكوت والشركات التابعة له تحمل أي مسؤولية من أي نوع فيما يتعلق بأي أخطاء أو سهو، أو فيما يتعلق بدقة أو اكتمال أو موثوقية المعلومات الواردة في هذه الوثيقة. لا تمثل هذه الوثيقة أي توصية لبيع و/ أو شراء أي منتجات مالية ولا تعتبر التماساً و/ أو عرضاً للدخول في أي تعاملات. تعتبر هذه الوثيقة جزءاً من بحث اقتصادي وليس الغرض منها أن تشكل أي نصيحة استثمارية، أو التماس للتعامل بالأوراق المالية أو أي نوع آخر من الاستثمارات.

على الرغم من أن كل استثمار يتضمن درجة من المخاطرة إلى حد ما، إلا أن خطورة خسارة التداول في عقود صرف العملات الأجنبية يمكن أن تكون كبيرة. وبناء عليه إذا كنت مهتماً بالتداول في هذا السوق، يجب أن تكون واعياً ومدركاً للمخاطرة المتعلقة بهذا المنتج لكي تتمكن من اتخاذ القرار المستنير والصائب قبل الاستثمار. ينبغي عدم تفسير المادة المعروضة في هذه الوثيقة على أنها نصيحة أو إستراتيجية تداول. يبذل بنك سويسكوت جهوداً كبيرة لاستخدام معلومات موثوقة وواسعة، ولكننا لا نقدم أي تعهد على دقتها أو اكتمالها. إضافة إلى ذلك، لن يكون علينا أي التزام إبلاغكم عندما تتغير الآراء أو البيانات في هذه المادة. أي أسعار واردة في هذا التقرير مدرجة لأغراض المعلومات فقط ولا تمثل أي عمليات تقييم أو ضمانات فردية أو أي أدوات مالية.

هذا التقرير خاضع للتوزيع فقط تحت ظروف معينة وفقاً لما يسمح به القانون المعمول به. لا شيء في هذا التقرير يمثل أو يشكل تعهداً بأن أي إستراتيجية استثمار أو توصية واردة في هذه الوثيقة مناسبة أو ملائمة للظروف الفردية الخاصة بالمتلقي أو تشكل خلاف ذلك توصية شخصية. هذه الوثيقة منشورة فقط وحسراً لأغراض المعلومات، ولا تشكل أي إعلان ولا ينبغي تفسيرها على أنها التماس أو عرض للشراء أو البيع لأي أوراق مالية أو أدوات مالية ذات صلة في أي ولاية قضائية. ليس هناك أي تعهد أو كفاية سواء صراحة أو ضمناً، واردة فيما يتعلق بدقة وكثافة وموثوقية المعلومات الواردة في هذه الوثيقة، باستثناء المعلومات المتعلقة ببنك سويسكوت، والشركات التابعة له والشركات الفرعية، كما أنها ليست بغرض أو بقصد أن تكون بياناً أو ملخصاً كاملاً للأوراق المالية أو الأسواق أو التطورات المشار إليها في هذه التقرير. لا يضمن بنك سويسكوت حصول المستثمرين على أرباح، كما أنه لا يضمن مشاركة المستثمرين أي أرباح استثمارية ولا يقبل بنك سويسكوت تحمل أي مسؤولية عن أي خسائر استثمارية. تنطوي الاستثمارات على مخاطر ويتعين على المستثمرين توكي الحذر في اتخاذ قراراتهم الاستثمارية. لا ينبغي النظر إلى هذا التقرير من قبل المتلقين كبديل عن ممارسة القرارات الخاصة بهم. أي آراء واردة في هذا التقرير هي لأغراض المعلومات فقط وهي خاضعة للتغير والتعديل دون إشعار ويمكن أن تختلف أو تكون مخالفة للآراء المعرب عنها بواسطة أي مجالات أو مجموعات اقتصادية أخرى لبنك سويسكوت وذلك نظراً إلى استخدام معايير وافتراضات مختلفة. لن يكون بنك سويسكوت ملزماً أو مسؤولاً عن أي صفقة أو نتيجة أو مريح أو خسارة بناء على هذا التقرير، كلياً أو جزئياً.