

ЕЖЕДНЕВНЫЙ ТЕХНИЧЕСКИЙ ОБЗОР РЫНКА

13 октября 2015 г.

EUR / USD



Медленный рост.

- EUR/USD продолжает расти и консолидируется на более высоком уровне. На часовом графике пара при росте может обрести сопротивление на отметке 1.1460 (максимуме 18.09.2015). При снижении может получить поддержку на отметках 1.1087 (локальном минимуме 03.09.2015). Сильная поддержка находится на 1.1017 (локальном минимуме 18.08.2015).

- В долгосрочной перспективе симметричный треугольник от 2010 – 2014 годов оказывает склонность к дальнейшему снижению к паритету. В результате, последнее боковое движение против уклона, мы считаем, всего лишь как паузу в основной нисходящей тенденции. Основные уровни поддержки могут быть найдены на отметках 1.0504 (21.03.2003) и более низком, круглом, психологически важном уровне поддержки 1.0000. Мы по-прежнему видим нисходящий импульс

Yann Quelell | Market Strategist
e-mail: yann.quelell@swissquote.ch

GBP / USD



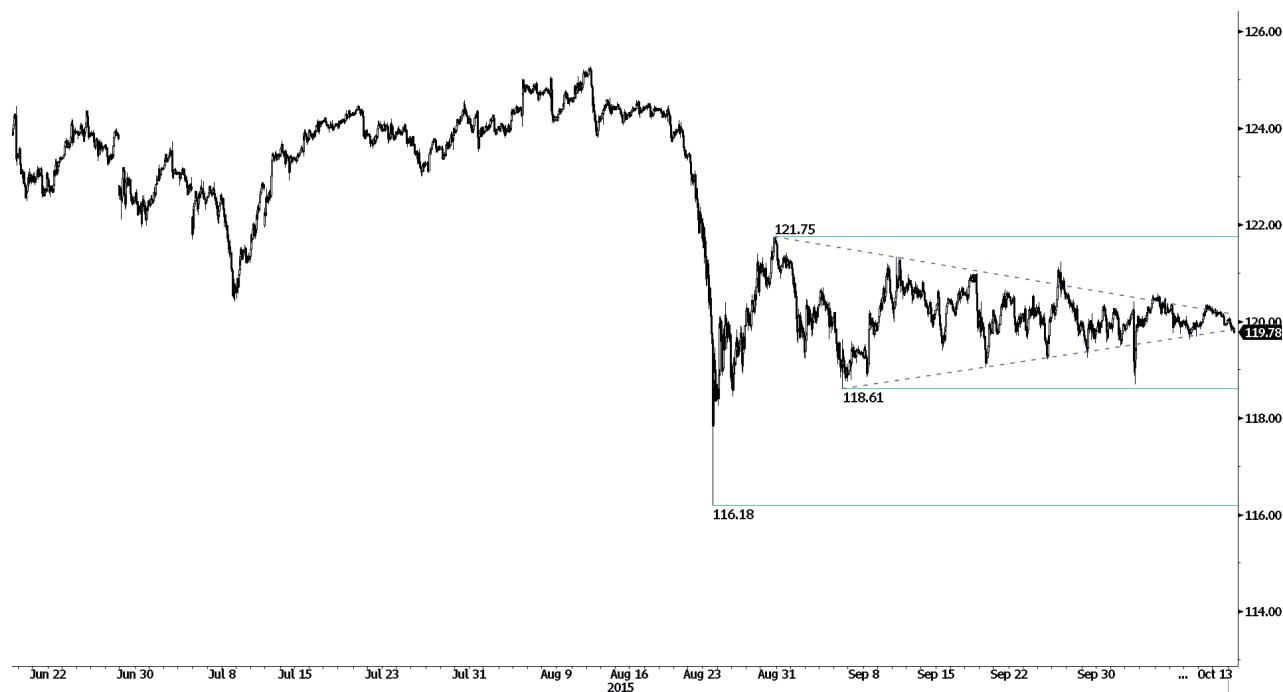
Неопределенность.

- Движущий импульс GBP/USD затухает. На часовом графике, при росте, пара может найти сопротивление на отметке 1.5383 (минимумах от 22.09.2015). При снижении, пара, вероятно, получит поддержку на отметке на отметке 1.5087 (локальном минимуме от 05.05.2015г.). Сильную поддержку, пара может обрести на уровне 1.4566 (минимуме от 23.04.2015).

- В долгосрочной перспективе, техническая структура пары выглядит как восстановление. Сильную поддержку оказывает долгосрочная восходящая трендовая линия. Ключевая поддержка пары, вероятно, находится на отметке 1.4566 (минимуме от 13.04.2015)

Yann Quelell | Market Strategist
e-mail: yann.quelell@swissquote.ch

USD / JPY



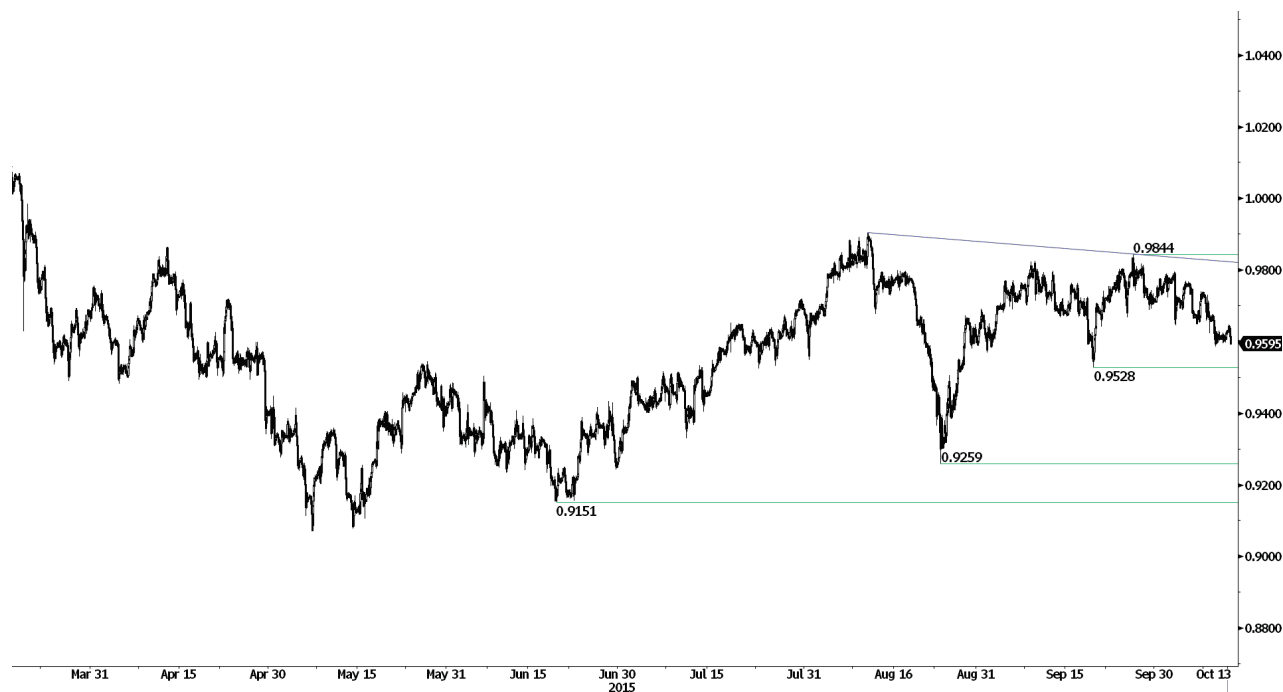
Пауза около 120.00.

- USD/JPY движется в боковом тренде. У пары нет чёткого импульса. Движение пары происходит, по-прежнему вокруг 200 дневной скользящей средней. На часовом графике, при снижении оказывается поддержка на 118.61 (минимуме от 04.09.2015). Сильную поддержку пара может обрести на отметке 116.18 (минимуме 24.08.2015). При росте на часовом графике, пара может встретить сопротивление на отметке 121,75 (максимуме от 28.08.2015)

- Долгосрочный бычий уклон действителен до тех пор, пока держится сильная поддержка на уровне 115.57 (локальном минимуме от 16.12.2014). Наиболее вероятный сценарий – постепенный, медленный рост пары к основному сопротивлению на отметке 135.15 (максимуме от 01.02.2002г.). Ключевую поддержку пара может найти на отметке 116.18 (минимуме от 24.08.2015)

Yann Quelell | Market Strategist
e-mail: yann.quelell@swissquote.ch

USD / CHF



Готова протестировать поддержку 0.9528.

- USD/CHF снижается, но не смогла удержаться ниже уровня 0.9600. При росте, на часовом графике пара может встретить сопротивление на отметке 0.9844 (максимум от 25.0920150). Ожидаемая поддержка часового графика, находится на отметке 0.9528 (минимуме 18.09.2015)
- В долгосрочной перспективе, пара пробила сопротивление на уровне 0.9448, предполагая окончание нисходящего тренда и показывая сигнал к восстановлению бычьего тренда. Ключевая поддержка может находиться на отметке 0.8986 (минимуме 30.01.2015г.)

Yann Quelell | Market Strategist
e-mail: yann.quelell@swissquote.ch

USD / CAD



Бычья консолидация.

- USD/CAD обрел медвежий импульс, подтверждая признаки краткосрочного истощения после чрезмерного роста пары. Однако, пара краткосрочно консолидируется. Техническая структура негативная. При откате была нарушена поддержка на уровне растяжения Фибоначчи 38.2%. Ожидается тестирование поддержки на отметке 1.2862 (минимуме от 29.07.2015)

- В долгосрочной перспективе, прорыв выше ключевого сопротивления на отметке 1.3065 (максимуме от 13.03.2009), указывает на повышательное давление со стороны покупателей, что, в среднесрочной перспективе способствует дальнейшему укреплению пары. Поддержка, вероятно, находится на отметке 1.1731 (минимуме от 06.01.2015).

Yann Quelell | Market Strategist
e-mail: yann.quelell@swissquote.ch

AUD / USD

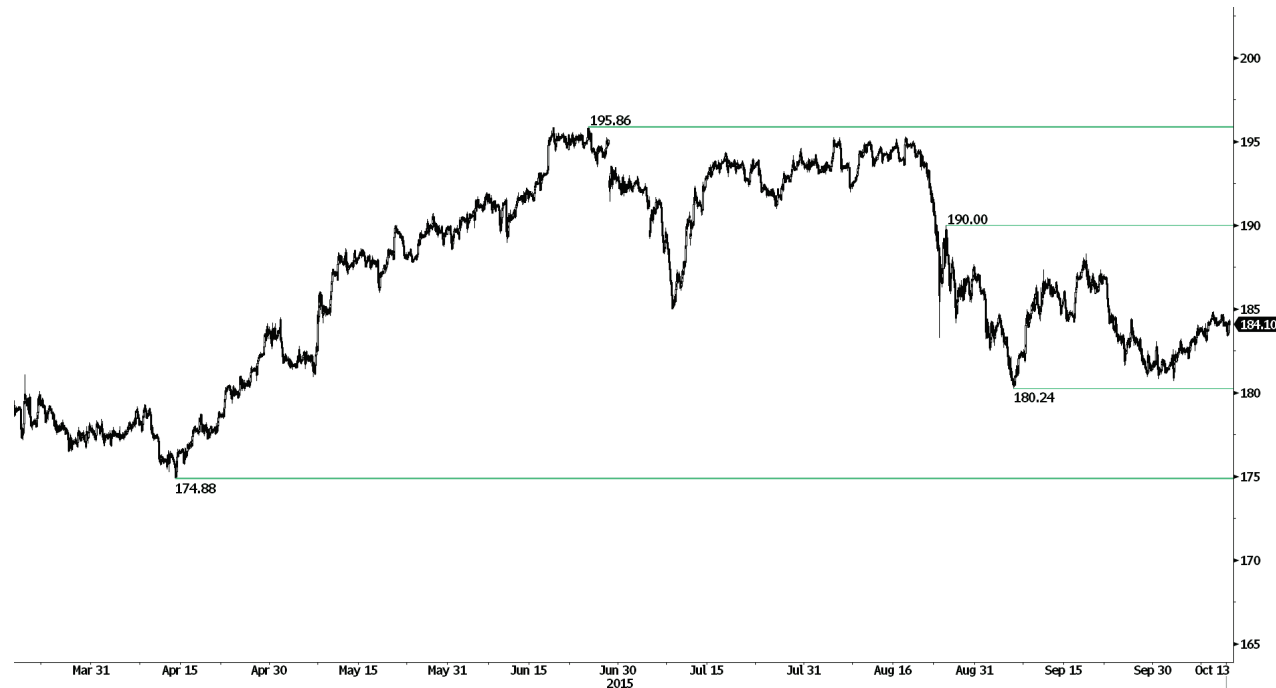


Медвежья консолидация.

- AUD/USD в настоящее время находится в краткосрочном бычьем импульсе. На часовом графике, сопротивление на отметке 0.7280 (максимуме от 18.09.2015) было нарушено, что свидетельствует о краткосрочном тренде. Поддержка на часовом графике находится на отметке 0.6893 _минимуме от 04.09.2015)
- В долгосрочной перспективе, нет никаких признаков, что бы предположить окончание текущего нисходящего тренда. Ключевые поддержки находятся на отметке 0.6009 (минимум 31.10.2008). Прорыв ключевого сопротивления на отметке 0.8295 (максимуме от 15.01.2015) сделает недействительным наш долгосрочный медвежий прогноз. Кроме того, мы по-прежнему обращаем внимание, что пара остается ниже 200 дневной скользящей средней, что подтверждает понижательное давление

Yann Quelell | Market Strategist
e-mail: yann.quelell@swissquote.ch

GBP / JPY



Торговля в пределах диапазона.

- Положение GBP/JPY улучшается. На часовом графике поддержка может находиться на отметке 180.24 (минимуме от 04.09.2015). Ожидается тестирование сопротивления на психологически важном круглом уровне на отметке 190.00
- В долгосрочной перспективе, отсутствие какой-либо среднесрочной перспективы медвежьего разворота способствует бычьим настроениям и бычьему уклону. Успешное испытание сильного уровня поддержки на отметке 175.51 (минимуме от 03.02.2015) сигнализирует о о постоянном интересе к покупкам. Ключевые сопротивления находятся на отметках 197.45 (максимуме от 26.09.2008). Важный район поддержки может находиться между минимумами на отметках 169.51 и 167.78

Yann Quelell | Market Strategist
e-mail: yann.quelell@swissquote.ch

EUR / JPY



Повышательное давление.

- EUR/JPY подтверждает бычью направленность, находясь выше уровня 38.2% растяжения Фибоначчи. На часовом графике сопротивление расположено на отметке 137.45 (максимуме от 17.09.2015) и поддержка на часовом графике находится на отметке 132.23 (минимуме от 04.09.2015). Ожидается рост пары.

- В долгосрочной перспективе прорыв поддержки на отметке 130.15 проверит среднесрочную направленность низких максимумов и более низких минимумов. В результате, сопротивление на отметке 149.78 (максимуме от 08.12.2014), скорее всего оказалось окончанием роста, начавшимся в июле 2012. Ключевые поддержки находятся на отметках 124.97 (минимуме от 13.06.2013) и 118.73 (минимуме от 25.02.2013). Ключевое сопротивление пара может обрести на отметке 132.23 (минимуме от 04.09.2015). Ожидается рост пары.

Yann Quelell | Market Strategist
e-mail: yann.quelell@swissquote.ch

EUR / GBP



Ожидается рост к годовому максимуму.

- EUR/GBP растет выше. На часовом графике поддержка находится на отметке 0.7302 (минимуме от 25.09.2015). Сопротивление на часовом графике, пара может найти на отметке 0.7442 (максимуме от 02.10.2015). Ожидается тестирование сопротивления на отметке 0.7592 (максимума от 03.02.2015)

- В долгосрочной перспективе, основная тенденция к снижению цен. Общие условия перепроданности предполагают среднесрочно недостаточный потенциал предложения. Ключевое сопротивление находится на 0.7592 (максимуме от 03.02.2015)

Yann Quelell | Market Strategist
e-mail: yann.quelell@swissquote.ch

EUR / CHF



Отсутствие импульса.

- EUR/CHF в боковом диапазоне. Сопротивление на часовом графике находится на отметке 1.0982 (максимуме от 25.09.2015), а поддержка на часовом графике можно получить на отметке 1.0823 (минимуме от 22.09.2015). Ожидаемый прорыв симметричного треугольника подразумевает тенденцию к снижению к трендовой линии.

- EUR/CHF переживает резкое снижение после 15 января. Ключевое сопротивление находится на отметке 1.1002 (минимум от 02.09.2011). Действующая программа QE ЕЦБ может оказать стойкое давление продаж единой валюты против франка. Поддержку можно найти на минимуме 1.0184 (минимуме от 28.01.2015) и 1.0082 (минимуме от 27.01.2015)

Yann Quelell | Market Strategist
e-mail: yann.quelell@swissquote.ch

ЗОЛОТО



Готово к штурму сопротивления на 1168.

- Рост золота набирает обороты. На часовом графике сопротивление находится на отметке 1156 (максимуме от 24.09.2015) и отметке 1168 (максимуме от 24.08.2015). Поддержка на часовом графике может быть обретена на отметке 1093 (минимуме от 12.08.2015). Мощную поддержку, золото может получить на отметке 1077 (минимуме от 24.07.2015)

- В долгосрочной перспективе, основной нисходящий тренд (смотрите снижающийся канал) продолжает поддерживать медвежий уклон. Не смотря на то, что ключевая поддержка на отметке 1132 (минимум от 07.11.2014) устояла, к прорыву сопротивления на отметке 1223 необходимо предложить несколько больше усилий, что бы он не выглядел, как временный отскок. Ключевая поддержка может быть получена на 1045 (минимуме от 05.02.2010)

Yann Queleonn | Market Strategist
e-mail: yann.queleonn@swissquote.ch

СЕРЕБРО, в USD



Консолидация.

- Серебро растет, но импульс должен быть сильнее, что рост бы продолжился. На часовом графике потревожено сопротивление на отметке 15.66 (минимум) от 21.08.2015). Поддержка на часовом графике может быть обретена на отметке 13.98 (минимуме от 24.07.2015). Ожидается рост и дальнейший импульс вверх. Пара скорее всего решила закрепиться выше 200 дневной средней скользящей

- В долгосрочной перспективе, прорыв района области поддержек между отметками 18.64 (минимума от 30.05.2014) и 18.22 (минимума от 28.06.2013), подтверждает основной момент - спад деловой активности. Мощная поддержка на отметке 14.66 (минимум от 05.02.2010) устояла, и цены в последствии консолидируются. Ключевое сопротивление расположено на отметке 18.89 (максимуме от 16.09.2014)

Yann Queleonn | Market Strategist
e-mail: yann.queleonn@swissquote.ch

ОГРАНИЧЕНИЕ ОТВЕТСТВЕННОСТИ

Несмотря на все усилия, приложенные для проверки надёжности данных, которые указаны и использованы в исследовании, лежащем в основе настоящего документа, нет никакой гарантии, что они верны. Swissquote Bank и его дочерние компании не несут никакой ответственности за любые ошибки или упущения, а также в отношении точности, полноты или достоверности информации, содержащейся в настоящем документе. Данный документ не представляет собой рекомендацию продавать и/или покупать какие-либо финансовые продукты и не должен рассматриваться как навязывание и/или предложение о заключении какой-либо сделки. Этот документ является частью экономических исследований и не предназначен выступать в качестве рекомендации о вложении денег, ведении операций с ценными бумагами или осуществлении любых других видов инвестиций. Хотя каждая инвестиция предусматривает некоторую степень риска, риск убытков, связанных с торговлей внебиржевыми валютными контрактами, может быть существенным. Поэтому, если вы собираетесь торговать на этом рынке, вы должны быть осведомлены о рисках, связанных с этим продуктом с тем, чтобы вы могли принять обоснованное решение до вложения средств. Материал, представленный здесь, не следует толковать как рекомендацию относительно торговли или стратегии. Swissquote Bank прилагает серьёзные усилия к тому, чтобы использовать надёжную, исчерпывающую информацию, но мы не делаем никаких заявлений о том, что она является точной или полной. Кроме того, у нас нет никаких обязательств по уведомлению вас об изменениях мнений или данных в этом материале. Любые цены, указанные в настоящем обзоре, приведены только в информационных целях и не являются оценками отдельных ценных бумаг или других инструментов.

Данный обзор подлежит распространению только при таких обстоятельствах, которые могут допускаться действующим законодательством. Ни один из пунктов настоящего обзора не является заявлением о том, что какая-либо инвестиционная стратегия или рекомендация, содержащаяся в данном документе, является подходящей или целесообразной для конкретных обстоятельств получателя или иным образом представляет собой личную рекомендацию. Обзор публикуется исключительно в информационных целях, не представляет собой рекламу и не должен быть истолкован как рекомендация или предложение о покупке или продаже каких-либо ценных бумаг или связанных с ними финансовых инструментов в любой юрисдикции. Не предоставляется никаких гарантий, явных или подразумеваемых, в отношении точности, полноты или надёжности информации, содержащейся в настоящем документе, за исключением информации, касающейся Swissquote Bank, его дочерних компаний и аффилированных лиц, и также этот обзор не предназначен представлять собой полное изложение или резюме ценных бумаг, рынков или событий, указанных в отчете. Swissquote Bank не гарантирует, что инвесторы получат прибыль, и не будет делиться с инвесторами какими-либо инвестиционными прибылями или нести ответственность за любые убытки от инвестиций. Инвестиции связаны с рисками и инвесторы должны проявлять осторожность при принятии инвестиционного решения. Обзор не должен рассматриваться получателями в качестве замены действия по их собственному усмотрению. Все мнения, высказываемые в данном обзоре, предназначены только для информационных целей, могут меняться без предварительного уведомления, и могут отличаться от мнений или противоречить мнениям, высказанным другими направлениями деятельности или группами Swissquote Bank в результате использования разных оценок и критериев. Swissquote Bank не несёт какой-либо ответственности или каких-либо обязательств в отношении результатов, прибыли или убытков от любых сделок, проведённых на основе этого обзора, в целом или частично. Отдел исследований будет начинать, обновлять и прекращать освещение исключительно по усмотрению Стратегического бюро Swissquote Bank. Анализ, содержащийся в настоящем документе, основан на многочисленных допущениях. Различные допущения могут привести к существенно различающимся результатам. Аналитик(и), отвечающий(е) за подготовку настоящего обзора, может(гут) взаимодействовать с персоналом управления торговыми операциями, торговым персоналом и другими участниками рынка с целью сбора, синтеза и анализа рыночной информации. Swissquote Bank не обязан обновлять и актуализировать информацию, содержащуюся в настоящем документе, и не несёт ответственности за результат, прибыль или убыток, основанный на этой информации, в целом или частично. Swissquote Bank особо запрещает распространение этого материала в целом или частично без письменного разрешения со стороны Swissquote Bank, и Swissquote Bank не несёт никакой ответственности за действия третьих лиц в этом отношении. © Swissquote Bank 2014. Все права защищены.