

技術分析日評

2015年10月09日

EUR / USD



延續上漲動能

· 歐元兌美元大幅上漲，突破小時圖形阻力位 1.1330 (2015年9月21日高點)。支撐位於1.1087 1.1087 (2015年9月3日低點)。更強支撐位於1.1017 (2015年8月18日低點)。

· 更長線看，2010年至2014年的對稱三角形傾向於進一步跌向平價。因此近期盤整可視為主要下跌趨勢暫停。關鍵支撐位於1.0504(2003年3月21日低點)和1.0000(心理關口支撐)。目前仍就處於下跌動能之中。

Yann Quelell | Market Strategist
e-mail: yann.quelell@swissquote.ch

GBP / USD

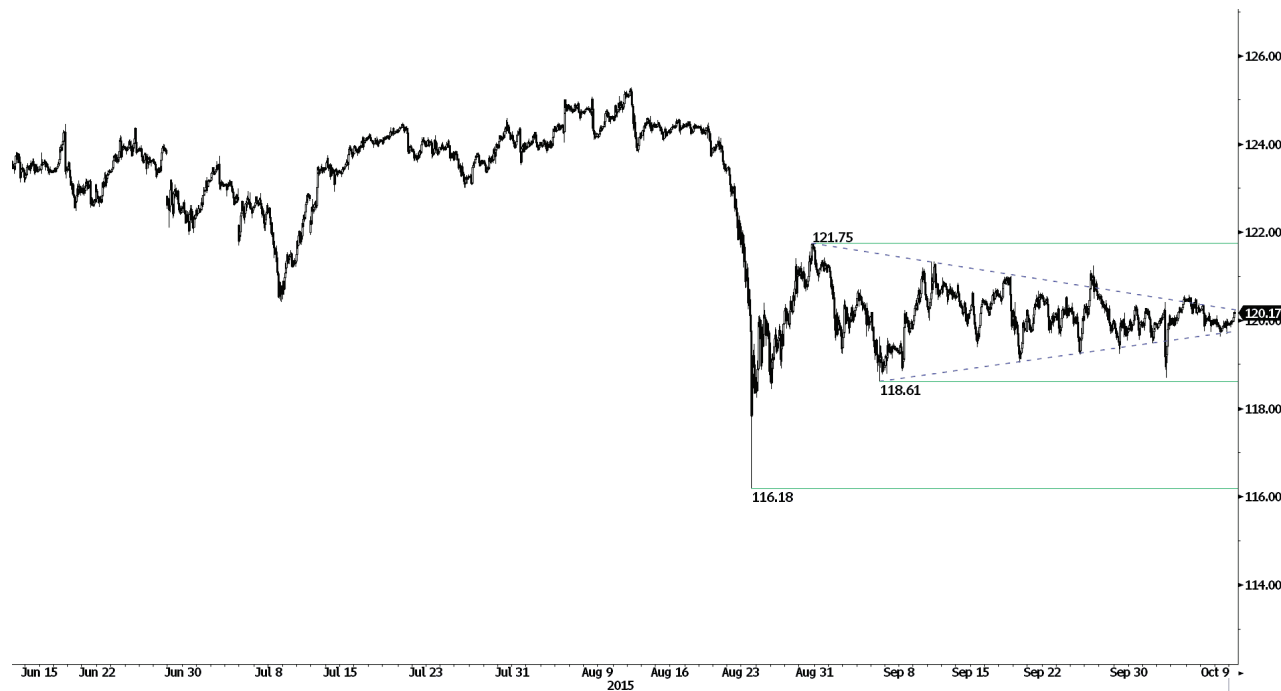


在1.5383下方回落.

- 英鎊兌美元動能消退。小時圖形阻力位於1.5383 (2015年9月22日低點)。小時圖形支撐位於1.5087 (2015年5月05日低點)。更強支撐位於1.4960 (2015年4月23日低點)。
- 更長線看，技術結構看起來像是反彈底部。強支撐位於長期上升趨勢線。關鍵支撐位於1.4566 (2015年4月13日低點)。

Yann Queleenn | Market Strategist
e-mail: yann.queleenn@swissquote.ch

USD / JPY



行情暫停

- 美元兌日元仍在盤整。該匯價仍舊保持在200日均線附近。小時圖形支撐位於118.61 (2015年9月4日低點)。更強支撐位於116.18 (2015年8月24日低點)。小時圖形阻力位於121.75 (2015年8月28日高點)。
- 只要保持在強支撐115.57(2014年12月16日低點)上方，傾向於長線上漲。傾向於逐步漲向主要阻力135.15(2002年2月1日高點)。關鍵支撐位於116.18(2015年8月24日低點)。

Yann Quelell | Market Strategist
e-mail: yann.quelell@swissquote.ch

USD / CHF



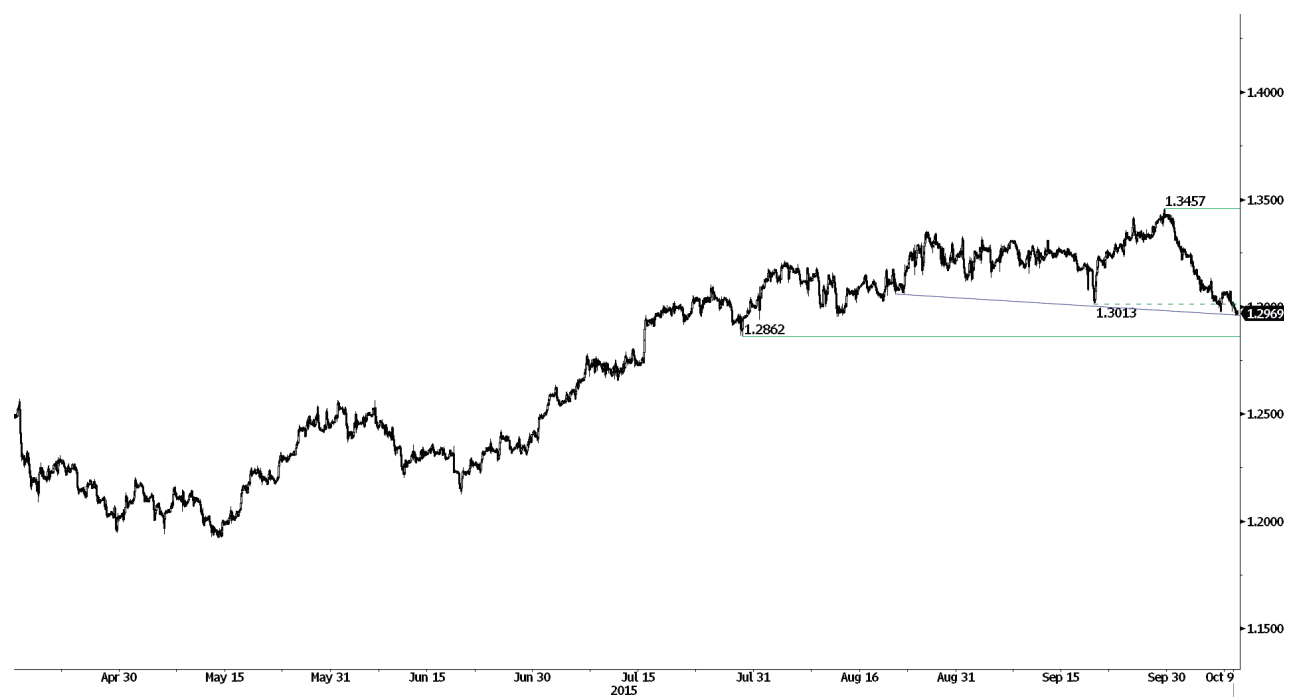
下跌

· 美元兌瑞郎已經跌破對稱三角形。目前延續下跌動能。該匯價目前指向小時圖形支撐位0.9528 (2015年9月18日低點)。該匯價仍舊持穩於小時圖形阻力 (2015年9月25日低點下方)。

· 長線看，該匯價突破阻力位0.9448表明下跌趨勢結束。匯價回到上升趨勢。關鍵支撐位於0.8986 (2015年1月30日低點)。

Yann Quelell | Market Strategist
e-mail: yann.quelell@swissquote.ch

USD / CAD



下跌動能

- 美元兌加元轉為下跌動能確認超買之後出現短線衰竭信號。因此，短線技術結構為下跌。預計將測試支撐位1.2862 (2015年7月29日低點)。
- 更長線看，突破阻力位1.3065 (2009年3月13日高點)增加了買盤壓力，傾向於中線上漲。支撐位於1.1731 (2015年01月06日低點)。

Yann Quelell | Market Strategist
e-mail: yann.quelell@swissquote.ch

AUD / USD



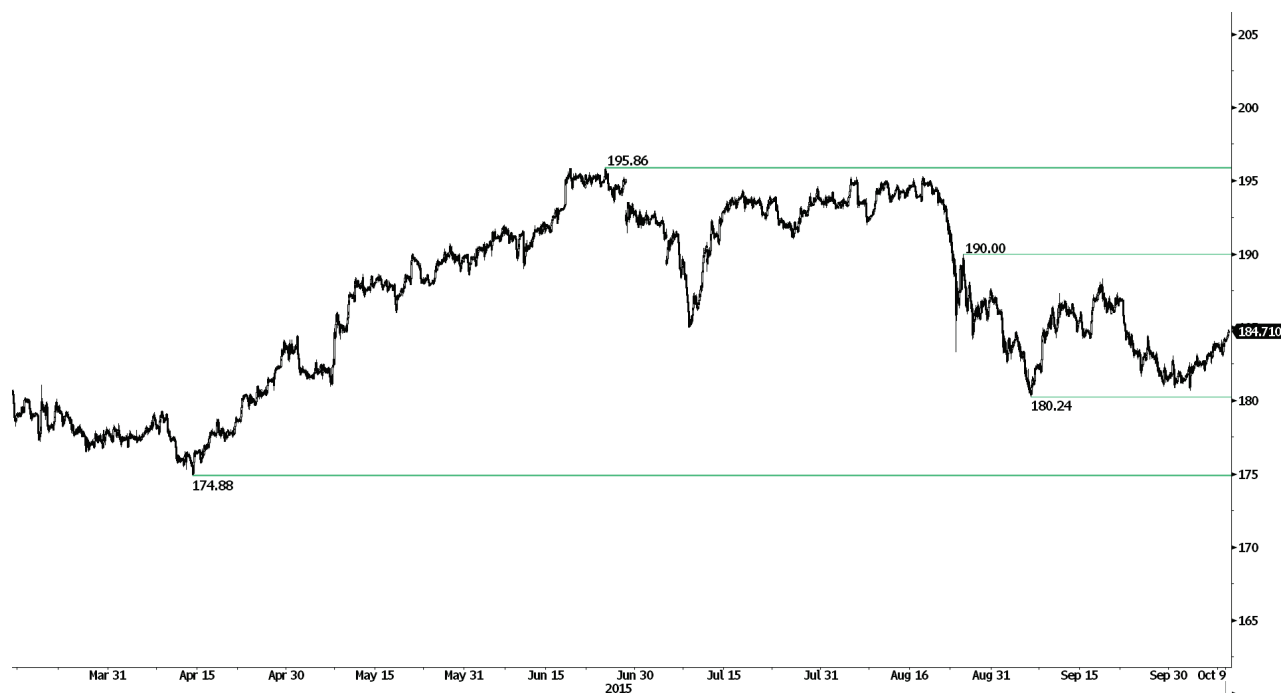
短線上漲

· 澳元兌美元目前進入短線上漲動能。突破小時圖形阻力位0.7280 (2015年9月18日高點)確認該短線趨勢。小時圖形支撐位於0.6893 (2015年9月04日低點)。

· 長線看，當前的下跌趨勢尚未出現結束的跡象。關鍵支撐位於0.6009 (2008年10月31日低點)。需要突破關鍵阻力 0.8295 (2015年1月15日高點)才能令我們取消長線看空觀點。此外我們仍舊就注意到匯價遠低於200日均線，確認拋售壓力。

Yann Queleonn | Market Strategist
e-mail: yann.queleonn@swissquote.ch

GBP / JPY



緩步上漲

· 英鎊兌日元正在反彈。小時圖形支撐位於 180.24 (2015年9月4日低點)。我們認為下跌動能正在增加。如期出現的反轉仍舊可能會挑戰心理阻力位 190.00。

· 更長線看，缺乏任何中線空頭反轉形態傾向於看漲。成功回抽強支撐 175.51 (2015年2月3日低點) 表明持續的買盤興趣。關鍵阻力位於 197.45 (2008年9月26日高點)。主要支撐區域位於 169.51 (2014年4月11日低點) 至 167.78 (2014年3月18日低點)。

Yann Queleonn | Market Strategist
e-mail: yann.queleonn@swissquote.ch

EUR / JPY



保持在38.2%斐波那契回撤位之上

- 歐元兌日元持穩於38.2%回撤位之上，確認上漲方向。小時圖形阻力位於137.45 (2015年9月17日高點)。預計將擴大漲勢。

- 更長線看，跌破支撐位130.15確認了中線高點和低點下移的形態。因此，阻力位149.78 (2014年12月8日高點)可能標誌著2012年7月以來的漲勢結束。關鍵支撐位於124.97 (2013年6月13日低點)和118.73 (2013年2月25日低點)。關鍵阻力位於141.06 (2015年6月4日高點)。

Yann Queenn | Market Strategist
e-mail: yann.queenn@swissquote.ch

EUR / GBP

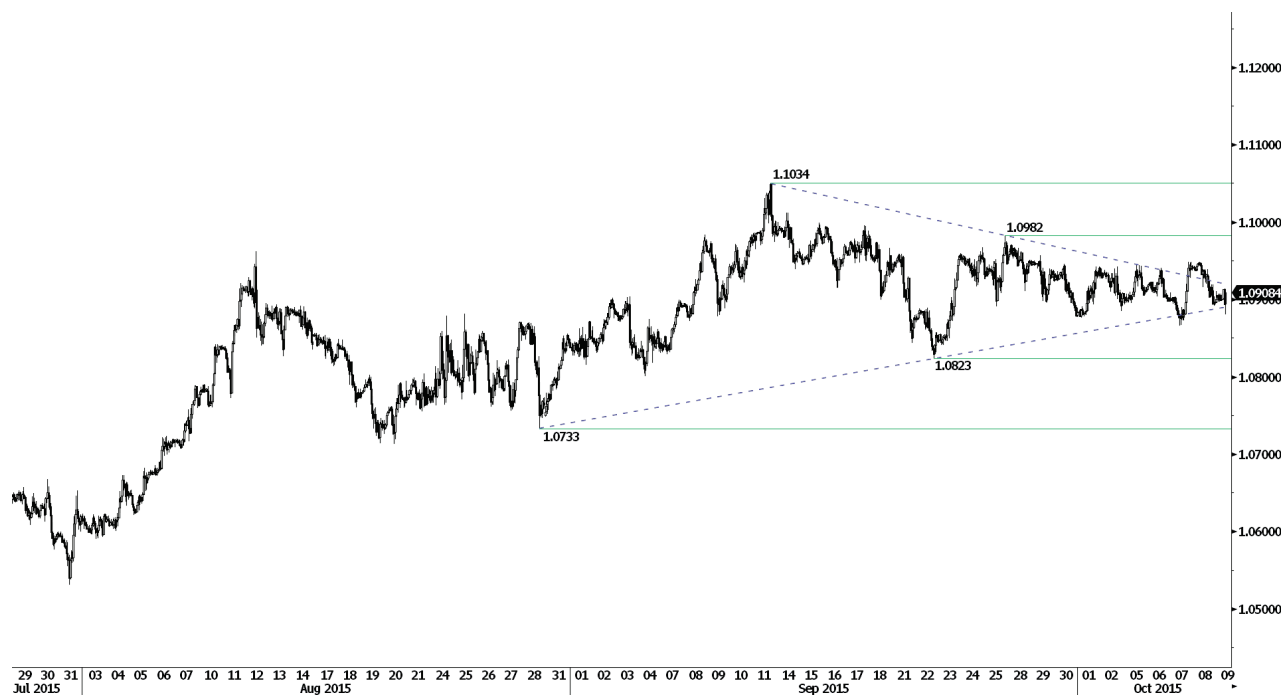


盤整

- 歐元兌英鎊走勢方向不明。小時圖形支撐位於 0.7302 (2015年9月25日低點)。小時圖形阻力位於 0.7442 (2015年10月02日高點)。
- 更長線看，匯價處於下降趨勢中。總體狀態超賣表明中期跌勢有限。關鍵阻力位於0.7592(2015年2月3日高點)。

Yann Queenn | Market Strategist
e-mail: yann.queenn@swissquote.ch

EUR / CHF



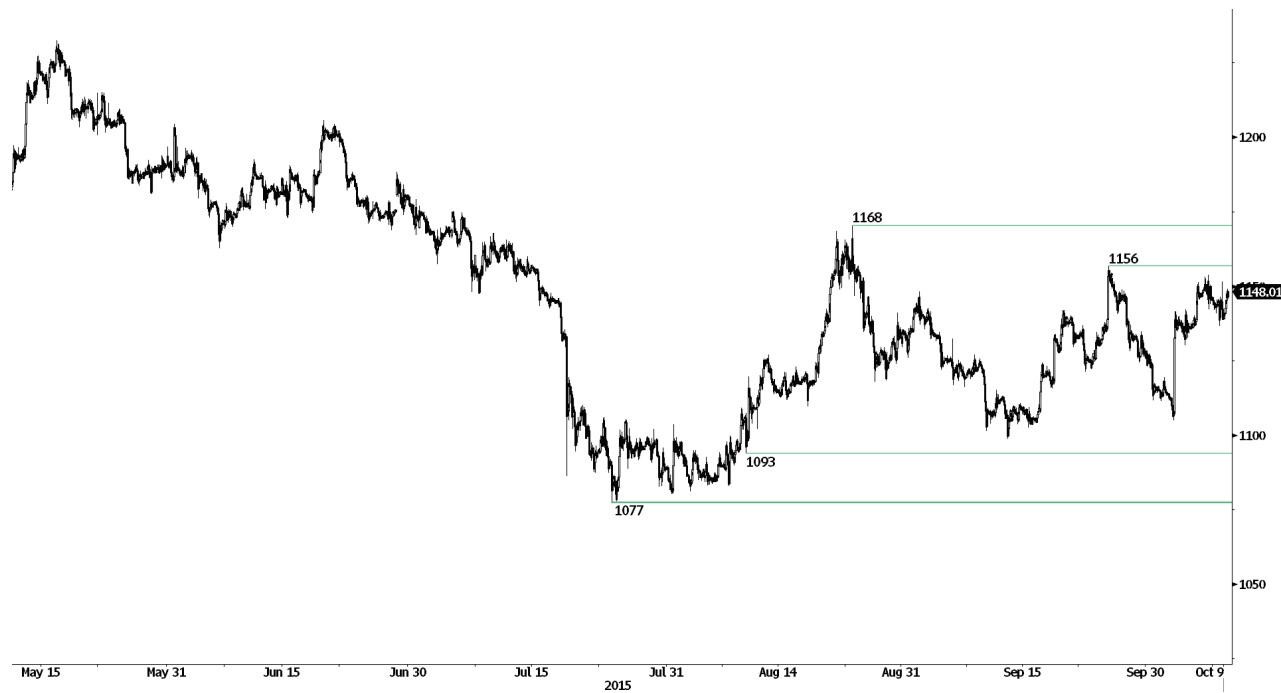
1.0900附近波動

· 歐元兌瑞郎走勢盤整。匯價如預期跌破上升趨勢線支撐。預計下跌動能將增加。

· 歐元兌瑞郎正在消化1月15日的快速跌勢。關鍵阻力位於1.1002(2011年9月2日低點)。歐洲央行的QE計劃可能會對歐元兌瑞郎造成持續的壓力。關鍵支撐位1.0184(2015年1月28日低點)和1.0082(2015年1月27日低點)。

Yann Quelell | Market Strategist
e-mail: yann.quelell@swissquote.ch

GOLD



保持在小時圖形阻力1156下方

- 黃金仍需要獲得上升動能。小時圖形阻力位於1156 (2015年9月24日高點)和1168 (2015年8月24日低點)。小時圖形支撐位於1093, 更強支撐位於1077 (2015年7月24日低點)。

- 長線看主要趨勢(見下降通道)繼續傾向看空。儘管關鍵支撐位1132(2014年11月7日低點)已經跌破, 但需要突破阻力位1223才能表明當前行情並非只是暫時反彈。主要支撐位於1045(2010年2月5日低點)。

Yann Quelell | Market Strategist
e-mail: yann.quelell@swissquote.ch

SILVER (in USD)



上漲

· 白銀進入上漲動能。小時圖形阻力15.66 (2015年8月21日高點)已經突破。小時圖形支撐位於13.98 (2015年7月24日低點)。預計上升動能將增加。銀價可能會收於200日均線之上。

· 長線看，市場跌破主要支撐區域18.64 (5月30日低點)至18.22 (13年6月28日低點)確認主要下跌趨勢。不過強支撐位14.66(10年2月5日低點)目前為止保持完好，且銀價進入盤整。關鍵阻力位於18.89 (2014年9月16日高點)。

Yann Queleonn | Market Strategist
e-mail: yann.queleonn@swissquote.ch

免責聲明

瑞訊銀行及其下屬公司對本報告內容的錯誤、遺漏，或相關準確性、完整性或可靠性不承擔任何責任。本報告並不構成賣出和/或買入任何金融產品的推薦，且不可視為誘導和/或提供進行任何交易。本報告僅為經濟研究，並非試圖構成投資建議，或誘導進行證券或任何其他類型的投資交易。

儘管每種投資均包含一定程度的風險，但進行場外外匯交易的虧損風險會非常巨大。因此如果您考慮在該市場交易，應該注意到相關的風險並因此在投資之前作出明智的決定。本報告的內容並非構成交易建議或策略。瑞訊銀行非常努力的提供可靠、廣泛的資訊，但我們並不聲稱資訊為準確或完整。此外，我們在報告中的觀點或資料改變時沒有提醒義務。本報告中所陳述的所有價格僅作提供資訊之用，並非對某種證券或其他投資工具的估值。

本報告僅會在適用法律允許的環境中發佈。本報告的內容並非聲明以上任何投資策略或推薦適合或合適每個接收者所處的環境，或構成個人推薦。本發佈產品僅為提供資訊之用，並非構成建議，且在任何法律管轄區不能被認為是誘導或提供買入或買入任何證券或相關金融工具。除了與瑞訊銀行及其下屬公司和附屬機構相關的資訊外，我們沒有明確或是隱晦的聲稱或保證本報告資訊的準確性、完整性或可靠性，或試圖將其製作成報告所指證券、市場或行情的完整論述或總結。瑞訊銀行並不保證投資者將盈利，或與投資者分享任何投資盈利，或對任何投資虧損承擔任何責任。投資涉及風險，投資者應該謹慎作出投資決定。接收者不能將本報告視為其自己判斷的替代。本報告表達的任何觀點僅作提供資訊之用，可在不做通告的情況下作出修改，由於使用不同的推斷和標準，本報告的觀點可能與瑞訊銀行其他業務部門或團隊的觀點不同或對立。瑞訊銀行對於基於本報告全部或部分作出的交易、結果，不論盈利或虧損，並不能被綁定或承擔責任。

瑞訊銀行策略部門完全有權利單方面決定研究的開始、更新和停止。本報告的分析基於多種推斷。不同的推斷方式可能造成非常不同的結果。負責制作本報告的分析師可能與交易部門、銷售部門和其他部門溝通，以收集、整合及解釋市場訊息。瑞訊銀行沒有義務更新或保留本報告內容，對於基於本報告全部或部分作出的交易、結果，不論盈利或虧損，瑞訊銀行不承擔責任。

瑞訊銀行明確禁止在沒有獲得瑞訊銀行書面批准的情況下對外傳播全部或部分本報告。對於第三方作出的與此相關的任何行動，瑞訊銀行不承擔任何責任。© 瑞訊銀行 2014。版權所有。