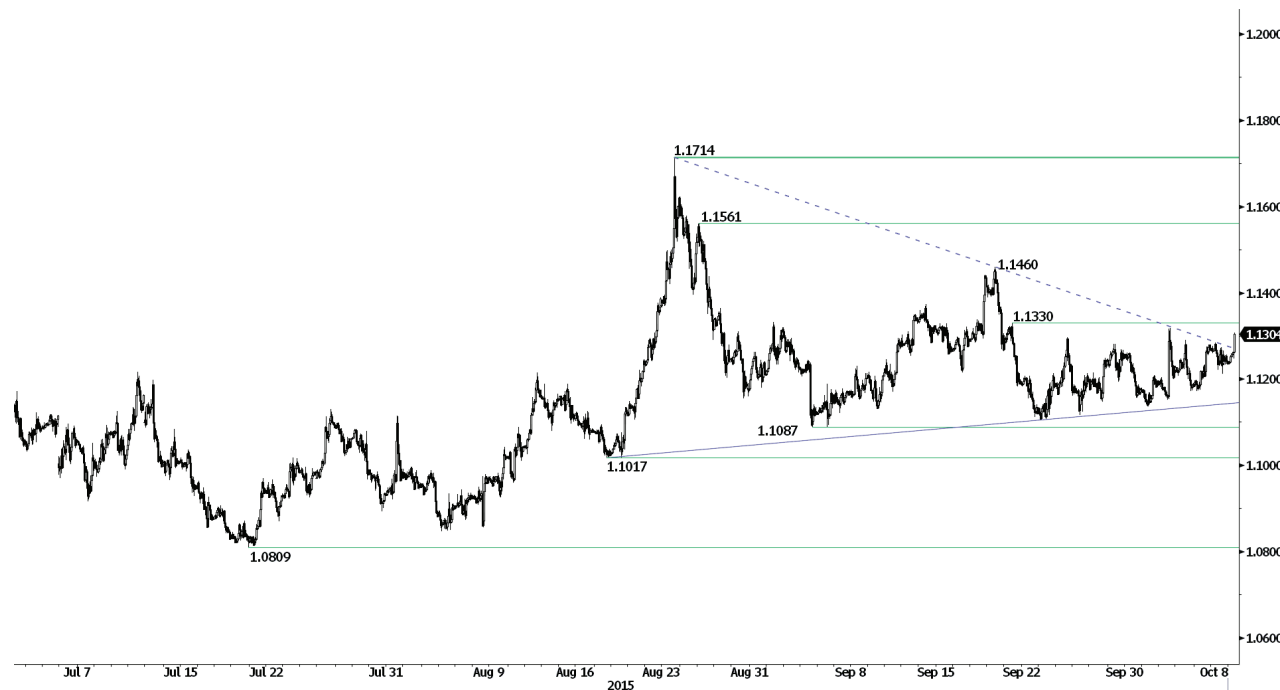


INFORME DIARIO DE ANÁLISIS TÉCNICO

8 de octubre de 2015

EUR / USD



El mercado contempla una extensión hacia la resistencia del 1.1330.

- El EUR/USD ha pegado un importante salto que lleva al mercado a contemplar una extensión hacia la parte superior del rango horario formado entre el soporte del 1.1087 (mínimo del 03/09/2015) y la resistencia del 1.1330 (máximo del 21/09/2015). Un soporte más fuerte aparece en 1.1017 (mínimo del 18/08/2015).

- El quiebre del patrón triangular simétrico formado entre 2010 y 2014 sugiere la posibilidad de una caída hacia el nivel de paridad a largo plazo. Es por ello que vemos las recientes oscilaciones como una pausa sobre su tendencia bajista subyacente. Los soportes claves se ubican en 1.0504 (mínimo del 21/03/2003) y 1.0000 (psicológico). Por ahora, el momentum se mantiene a la baja en esta escala de tiempo.

Yann Quelell | Market Strategist
e-mail: yann.quelell@swissquote.ch

GBP / USD

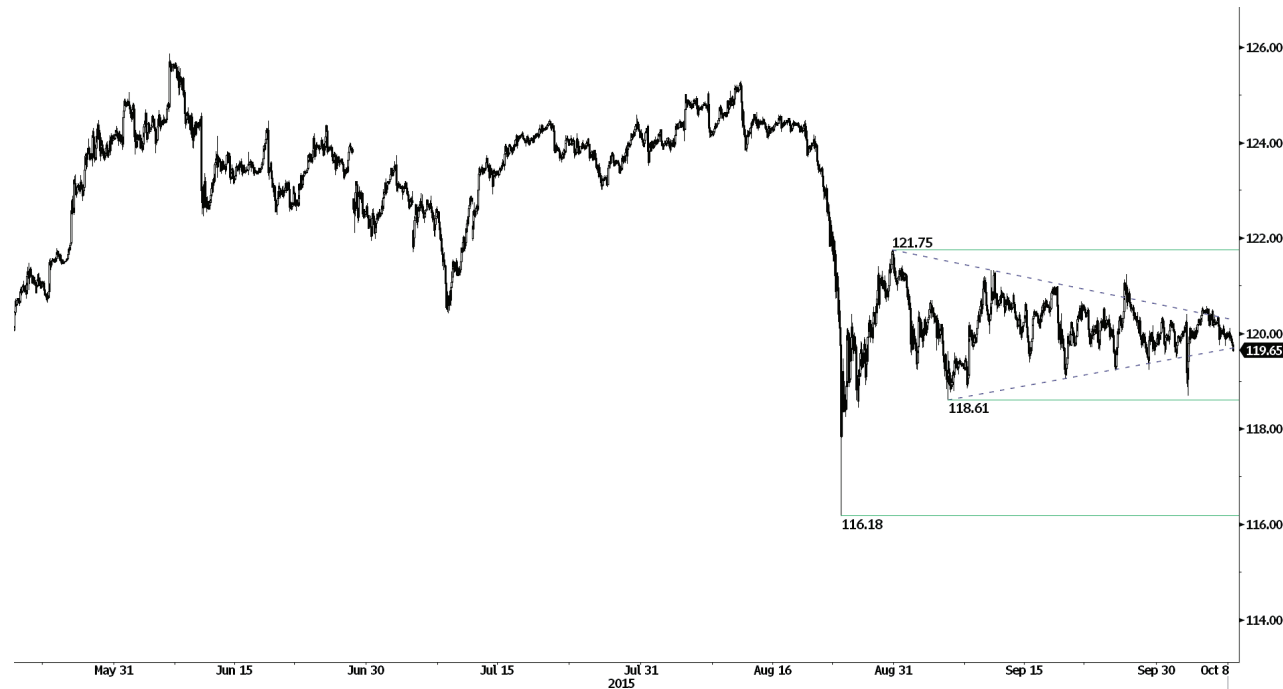


Con la mira en la resistencia horaria del 1.5383.

- El GBP/USD ha recuperado su momentum, lo que permite al mercado contemplar un desafío a la resistencia horaria del 1.5383 (mínimo del 22/09/2015). Asimismo éste sigue operando en base al soporte horario del 1.5087 (mínimo del 05/05/2015) y el soporte clave ubicado en 1.4960 (mínimo del 23/04/2015). La resistencia horaria se ubica en 1.5659 (máximo del 27/08/2015).
- A largo plazo, su estructura técnica sugiere el desarrollo de una recuperación respaldada por el soporte de la línea de rumbo ascendente. El soporte clave se ubica en 1.4566 (mínimo del 13/04/2015).

Yann Queleonn | Market Strategist
e-mail: yann.queleonn@swissquote.ch

USD / JPY



Sin un impulso definido.

- El USD/JPY mantiene un comportamiento oscilante y continúa merodeando la Media Móvil Diaria de 200 periodos. El mercado toma como referencia el soporte horario de 118.61 (mínimo del 04/09/2015), al cual le sigue un soporte más fuerte ubicado en 116.18 (mínimo del 24/08/2015). La resistencia horaria yace sobre el 121.75 (máximo del 28/08/2015).

- Siempre y cuando prevalezca el soporte clave de 115.57 (mínimo del 16/12/2014), se mantendrá un sesgo alcista a largo plazo que permitirá contemplar un avance gradual hacia la resistencia del 135.15 (máximo del 01/02/2002). El primer soporte clave se ubica en 118.18 (mínimo del 16/02/2015).

Yann Quelell | Market Strategist
e-mail: yann.quelell@swissquote.ch

USD / CHF



Extensión de retroceso.

- El USD/CHF ha perforado la parte inferior del triángulo simétrico, lo que lleva al mercado a contemplar un retroceso hacia el soporte horario del 0.9528 (mínimo del 18/09/2015). Asimismo continúa negociándose por debajo de la resistencia horaria del 0.9844 (máximo del 25/09/2015).

- A largo plazo ha quebrado la resistencia del 0.9448, lo que sugiere la culminación de su tendencia bajista. Esto permite al mercado a contemplar una reanudación de su rumbo alcista, respaldada por el soporte clave del 0.8986 (mínimo del 30/01/2015).

Yann Quelell | Market Strategist
e-mail: yann.quelell@swissquote.ch

USD / CAD



El mercado marca una fase estabilización.

- El USD/CAD desarrolla una fase de estabilización tras su reciente caída provocada por el avance excesivo que venía realizando a corto plazo. A partir de esto su estructura técnica pasa a ser negativa, lo que lleva al mercado a contemplar un desafío al soporte del 1.2862 (mínimo del 29/07/2015).
- A largo plazo, el quiebre de la resistencia clave del 1.3065 (máximo del 13/03/2009), sugiere una mayor presión compradora que permite contemplar al mercado un fortalecimiento a medio plazo. El soporte de largo plazo se ubica en 1.1731 (mínimo del 06/01/2015).

Yann Quelell | Market Strategist
e-mail: yann.quelell@swissquote.ch

AUD / USD



El mercado no logra generar un desafío a la resistencia del 0.7280.

- El momentum alcista que el AUD/USD marca ahora a corto plazo, será confirmado una vez que sea despejada la resistencia horaria del 0.7280 (máximo del 18/09/2015). Mientras tanto el mercado continúa referenciando el soporte horario del 0.6893 (mínimo del 04/09/2015), a medida que busca desafiar la resistencia del 0.7289.
- A largo plazo aún no existen indicios de la culminación de su tendencia bajista actual. El soporte clave se ubica en 0.6009 (mínimo del 31/10/2008). Para anular estas perspectivas bajistas, es necesario constatar el quiebre de la resistencia clave de 0.8295 (máximo del 15/01/2015). Asimismo la presión vendedora tampoco se ha disipado, ya que el cruce permanece aún bastante por debajo de la Media Móvil Diaria de 200 períodos.

Yann Queleonn | Market Strategist
e-mail: yann.queleonn@swissquote.ch

GBP / JPY



Extensión lenta del rebote.

- El GBP/JPY extiende su rebote surgido de la zona del soporte horario del 180.24 (mínimo del 04/09/2015). Dado que su momentum bajista parece haberse abatido, el mercado continúa contemplando el escenario de una apreciación hacia la resistencia psicológica del 190.00 (máximo del 25/08/2015).

- Dado que no se contempla ningún patrón de cambio de rumbo a la baja a medio plazo, seguimos considerando un sesgo alcista a largo plazo. La confirmación del fuerte soporte del 175.51 (mínimo del 03/02/2015) sugiere la persistencia de un interés comprador. Más abajo yace la importante área de soporte de 169.51 (mínimo del 11/04/2014)-167.78 (mínimo del 18/03/2014), mientras que la resistencia clave se ubica en 197.45 (máximo del 26/09/2008).

Yann Queleenn | Market Strategist
e-mail: yann.queleenn@swissquote.ch

EUR / JPY



Pérdida de impulso.

- El EUR/JPY viene oscilando entre el 133.58 y el 135.34 (niveles del 50% y 38.2% del retroceso Fibonacci), lo que permite al mercado contemplar un escenario de apreciación hacia la resistencia horaria del 137.45 (máximo del 17/09/2015).
- A largo plazo, la pérdida del soporte del 130.15 confirmaría la sucesión de mínimos y máximos decrecientes registrada a medio plazo. Es por ello que es probable que la prevalencia de la resistencia del 149.78 (máximo del 08/12/2014), haya marcado el final del avance iniciado en julio de 2012. Los soportes claves se ubican en 124.97 (mínimo del 13/06/2013) y 118.73 (mínimo del 25/02/2013), mientras que la resistencia clave yace en 141.06 (máximo del 04/06/2015).

Yann Queleñ | Market Strategist
e-mail: yann.queleñ@swissquote.ch

EUR / GBP



El mercado opera con unas perspectivas bajistas a corto plazo.

- El EUR/GBP se negocia a la baja. En los gráficos horarios, el mercado toma como referencia el rango formado entre el soporte del 0.7302 (mínimo del 25/09/2015) y la resistencia del 0.7442 (máximo del 24/08/2015).
- El cruce a largo plazo desarrolla una tendencia bajista. Los niveles de sobreventa generales que presenta, sugieren un potencial bajista acotado a medio plazo. La resistencia clave se ubica en 0.7592 (mínimo del 03/02/2015).

Yann Quelell | Market Strategist
e-mail: yann.quelell@swissquote.ch

EUR / CHF

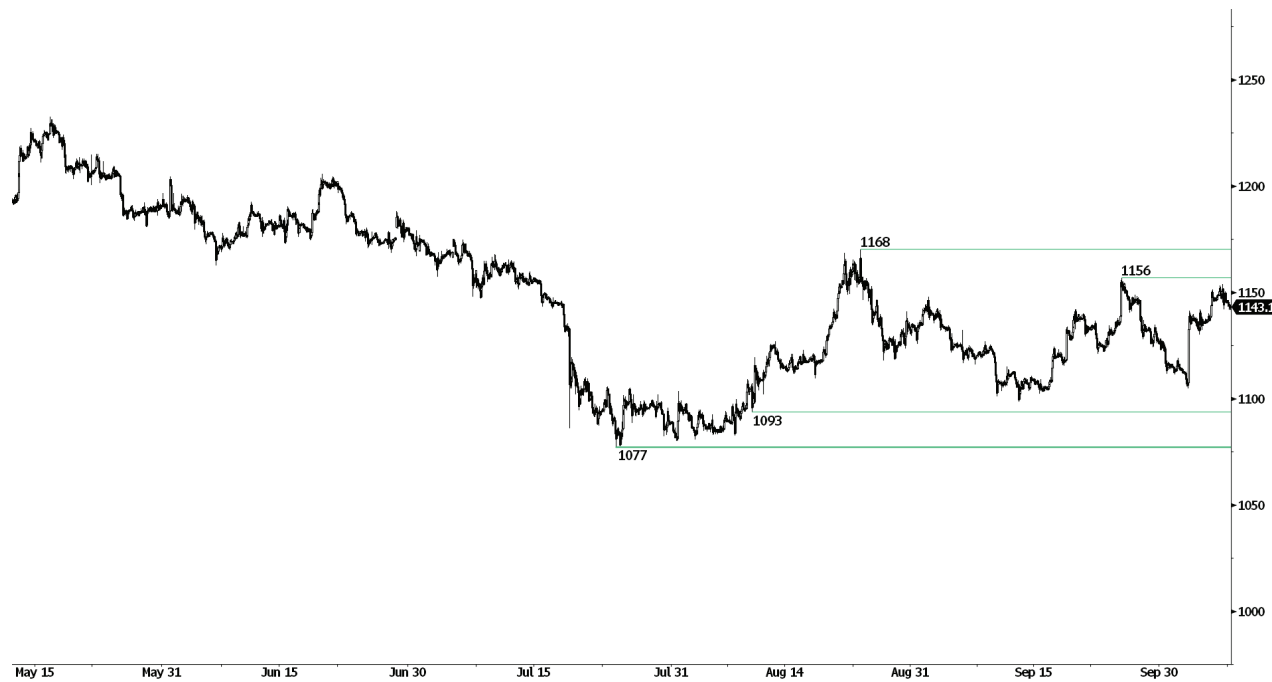


El mercado merodea el 1.0900.

- En línea con lo contemplado, el EUR/CHF ha perforado el soporte de la línea de rumbo ascendente. A pesar de que en estos momentos mantiene un comportamiento oscilante, el mercado prevé un momentum bajista más pronunciado.
- En una escala más amplia, el cruce yace procesando la fuerte caída del 15 de enero, mientras el mercado mantiene como referencia la resistencia clave del 1.1002 (mínimo del 02/09/2011). Aunque es respaldado por los soportes claves de 1.0184 (mínimo del 28/01/2015) y 1.0082 (mínimo del 27/01/2015), es probable que el programa QE del BCE siga generando una presión vendedora sobre el cruce.

Yann Queleenn | Market Strategist
 e-mail: yann.queleenn@swissquote.ch

ORO (en USD)



Continúa prevaleciendo la resistencia horaria del 1156.

- La onza de oro aún tiene que obtener un mayor momentum y para ello el mercado deberá despejar las resistencias horarias fijadas en 1156 (máximo del 24/09/2015) y 1168 (mínimo del 24/08/2015). A la baja, éste toma como referencia el soporte del 1093 (mínimo del 12/08/2015) y el soporte clave del 1077 (mínimo del 24/07/2015).

- A largo plazo su tendencia subyacente bajista lleva al mercado a mantener un sesgo en esta dirección (véase el canal bajista). El soporte clave del 1132 (mínimo del 07/11/2014) ha sido recuperado y para contemplar al rebote actual como algo más promisorio, el metal debe recuperar la resistencia del 1223. Más abajo, continúa ubicado el fuerte soporte de 1045 (mínimo del 05/02/2010).

Yann Queleonn | Market Strategist
e-mail: yann.queleonn@swissquote.ch

PLATA (en USD)



La plata retrocede mientras consolida su reciente salto.

- La onza de plata intenta consolidar su salto en el que rompió la resistencia del resistencia del 15.66 (mínimo del 21/08/2015). A medida que se aleja soporte del 13.98 (mínimo del 24/07/2015), se espera que su momentum alcista sea más pronunciado, pudiéndose inclusive consolidarse por encima de la Media Móvil Diaria de 200 períodos.

- A largo plazo, la perforación del soporte clave del 18.64 (mínimo del 30/05/2014)- 18.22 (mínimo del 28/06/2013), confirma su tendencia subyacente bajista. Mientras el mercado no ha confirmado del todo aún la pérdida del fuerte soporte del 14.66 (mínimo del 05/02/2010), el metal mantiene una fase de consolidación en esta escala de tiempo. La resistencia clave yace en 18.89 (máximo del 16/09/2014).

Yann Queleonn | Market Strategist
e-mail: yann.queleonn@swissquote.ch

DISCLAIMER

Si bien se ha realizado el máximo esfuerzo para asegurar que los datos proporcionados y utilizados para la investigación de este documento sean de la mejor calidad, no se puede garantizar que sea totalmente correcto y Swissquote Bank y sus empresas subsidiarias no pueden aceptar responsabilidad de ningún tipo con relación a errores u omisiones, o con relación a la exactitud total de la información aquí contenida. Este documento no constituye una recomendación para vender y/o comprar ningún tipo de producto financiero así como no constituye una oferta y/o solicitud de intervenir en una transacción. Este documento se refiere exclusivamente a una investigación económica y de ningún modo se debe interpretar como un asesoramiento de inversión.

Si bien todo tipo de inversión conlleva algún grado de riesgo, los riesgos de pérdida en transacciones en el mercado forex pueden ser sustanciales. Por lo tanto si usted está considerando operar en este mercado, debe tener conocimiento de los riesgos asociados a esta clase de inversión antes de concretarla. El material presentado aquí de ninguna manera intenta ser un asesoramiento para operar divisas ni tampoco de estrategia. Swissquote Bank realiza un gran esfuerzo para proveer la mejor calidad de información, pero no está en nuestras manos garantizar su total exactitud. Cualquier precio establecido en este informe es exclusivamente como información y no implica una evaluación para activos financieros individuales u otros instrumentos.

Este informe es para su distribución exclusivamente en los términos arriba mencionados y debe estar autorizado por la ley vigente. Ningún dato debe ser tomado como una estrategia de inversión o como recomendación en un asesoramiento personal. El único objetivo de esta publicación es una información de calidad y de ninguna forma debe ser valorado como incitación a comprar o vender cualquier tipo de activo financiero en ningún lugar. No representa ni garantiza sea de forma explícita o implícita la información contenida aquí, salvo en lo referido a los datos de Swissquote Bank, sus empresas subsidiarias y afiliadas. Tampoco pretende brindar un completo informe o resumen sobre activos financieros, mercados o emprendimientos aquí mencionados. Swissquote Bank no asegura que los inversores obtendrán ganancias, tampoco las compartirá en el caso que se concreten así como no asumirá ningún tipo de responsabilidad ante eventuales pérdidas. Las inversiones implican riesgos y quienes los toman deben ser prudentes al momento de tomar decisiones. Este informe no debe ser tomado por quienes lo reciben como un sustituto de su propio criterio. Cualquier opinión expresada en este informe tiene carácter exclusivamente informativo y está sujeto a cambios sin previo aviso; asimismo puede diferir o ser contrario a opiniones expresadas por otras áreas de negocios o grupos de Swissquote Bank como resultado de utilizar diferentes hipótesis o criterios. Swissquote Bank no tiene ninguna obligación o responsabilidad frente a cualquier transacción, resultado, ganancia o pérdida basadas en este informe, total o parcialmente.

La investigación se iniciará, actualizará y cesará únicamente según el criterio del Departamento de Estrategias de Swissquote Bank. Los análisis contenidos aquí están basados en diferentes teorías. Diferentes teorías pueden llevar a diferentes resultados. El (los) analista (s) responsable (s) de la preparación de este informe, pueden interactuar con el personal de sala de operaciones, personal de ventas y otras circunscripciones con el propósito de juntar, sintetizar e interpretar la información del mercado.

Swissquote Bank no tiene ninguna obligación de actualizar o mantener al día la información contenida aquí y no es responsable por ningún resultado, sea ganancia o pérdida basado parcial o totalmente en este informe. © Swissquote Bank 2014. Todos los derechos reservados.