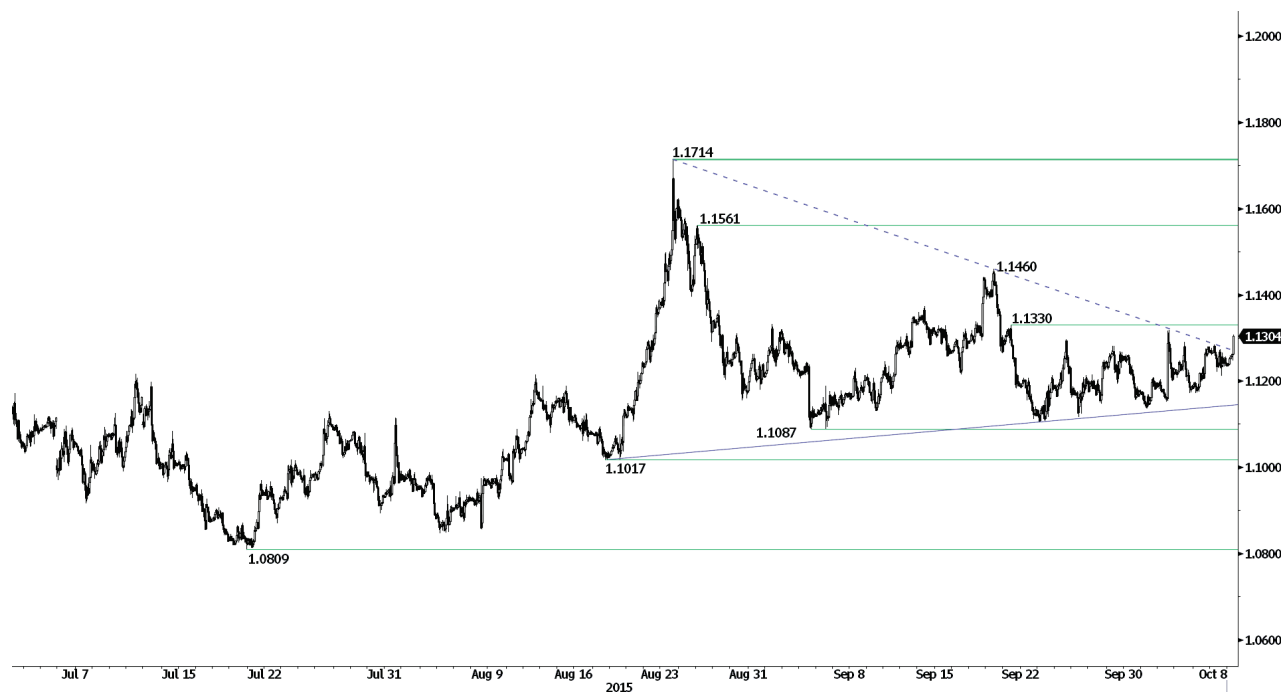


# 技术分析日评

2015年10月08日

EUR / USD



指向阻力位1.1330.

• 欧元兑美元大幅上涨，目前指向小时图形阻力位1.1330 (2015年9月21日高点)。支撑位于1.1087 (2015年9月3日低点)。更强支撑位于1.1017 (2015年8月18日低点)。

• 更长线看，2010年至2014年的对称三角形倾向于进一步跌向平价。因此近期盘整可视为主要下跌趋势暂停。关键支撑位于1.0504(2003年3月21日低点)和1.0000(心理关口支撑)。目前仍就处于下跌动能之中。

Yann Quelell | Market Strategist  
e-mail: yann.quelell@swissquote.ch

GBP / USD



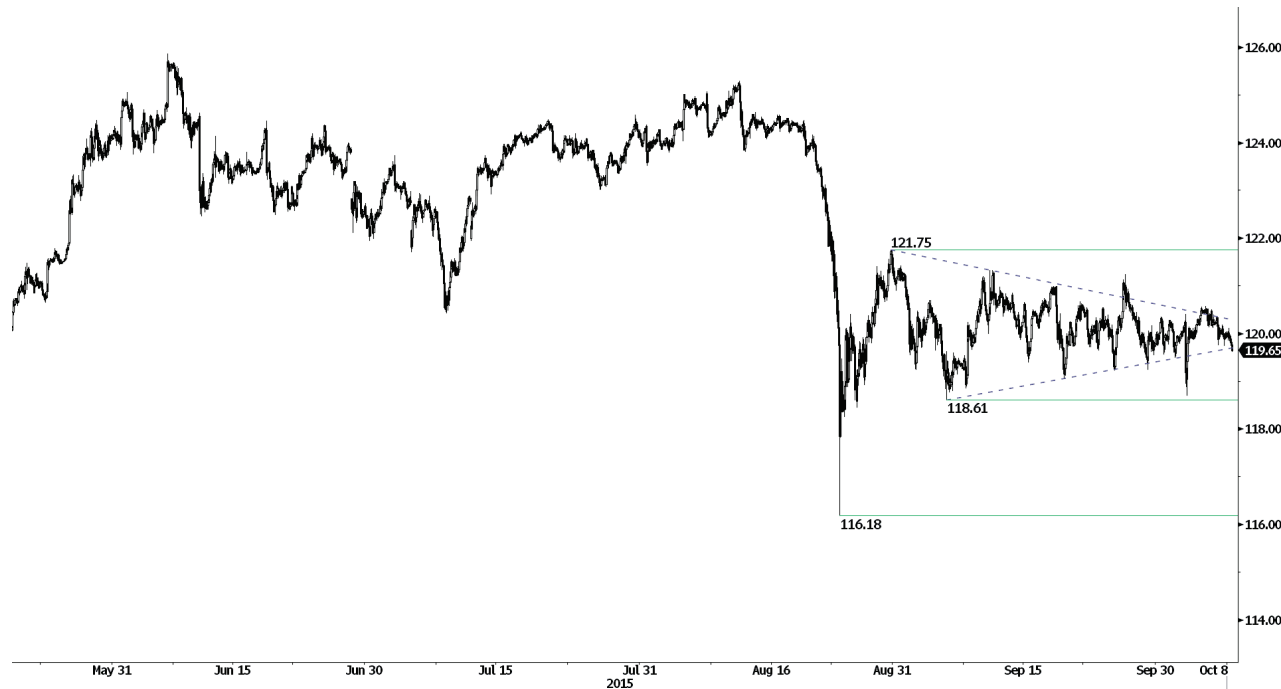
准备挑战小时图形阻力1.5383.

- 英镑兑美元获得动能。小时图形阻力位于1.5383 (2015年9月22日低点)。小时图形支撑位于1.5087 (2015年5月05日低点)。更强支撑位于1.4960 (2015年4月23日低点)。

- 更长线看，技术结构看起来像是反弹底部。强支撑位于长期上升趋势线。关键支撑位于1.4566 (2015年4月13日低点)。

Yann Quelell | Market Strategist  
e-mail: yann.quelell@swissquote.ch

USD / JPY

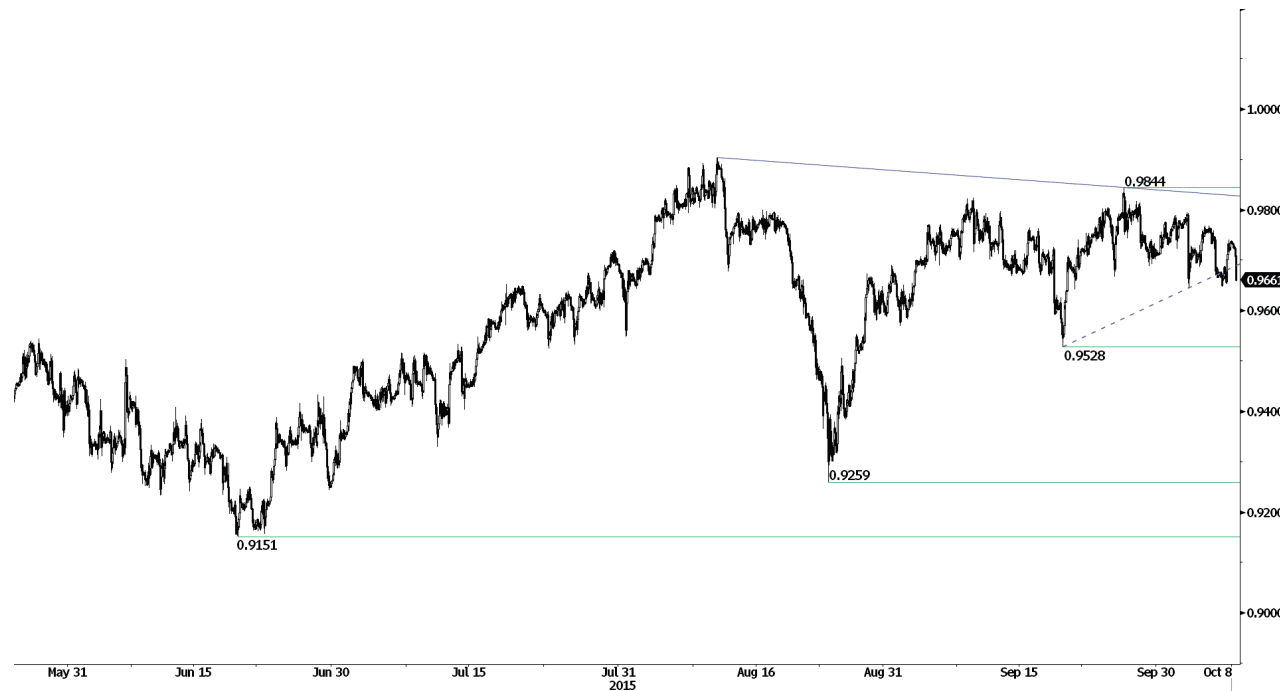


没有明显动能

- 美元兑日元仍在盘整。该汇价仍旧保持在200日均线附近。小时图形支撑位于118.61 (2015年9月4日低点)。更强支撑位于116.18 (2015年8月24日低点)。小时图形阻力位于121.75 (2015年8月28日高点)。
- 只要保持在强支撑115.57(2014年12月16日低点)上方，倾向于长线上涨。倾向于逐步涨向主要阻力135.15(2002年2月1日高点)。关键支撑位于116.18(2015年8月24日低点)。

Yann Queleonn | Market Strategist  
e-mail: yann.queleonn@swissquote.ch

USD / CHF



下行

- 美元兑瑞郎已经跌破对称三角形。该汇价目前指向小时图形支撑位0.9528 (2015年9月18日低点)。该汇价仍旧持稳于小时图形阻力 (2015年9月25日低点下方)。
- 长线看，该汇价突破阻力位0.9448表明下跌趋势结束。汇价回到上升趋势。关键支撑位于0.8986 (2015年1月30日低点)。

Yann Queenn | Market Strategist  
e-mail: yann.queenn@swissquote.ch

USD / CAD



盘整

- 美元兑加元目前正在盘整。该汇价超买之后出现短线衰竭信号。因此，短线技术结构为下跌。预计将测试支撑位1.2862 (2015年7月29日低点)。
- 更长线看，突破阻力位1.3065 (2009年3月13日高点)增加了买盘压力，倾向于中线上涨。支撑位于1.1731 (2015年01月06日低点)。

Yann Quelell | Market Strategist  
e-mail: yann.quelell@swissquote.ch

AUD / USD



未能挑战阻力位0.7280.

- 澳元兑美元目前进入短线上涨动能。突破小时图形阻力位0.7280 (2015年9月18日高点)将确认该趋势。小时图形支撑位于0.6893 (2015年9月04日低点)。预计将挑战阻力位0.7289。
- 长线看，当前的下跌趋势尚未出现结束的迹象。关键支撑位于0.6009 (2008年10月31日低点)。需要突破关键阻力 0.8295 (2015年1月15日高点)才能令我们取消长线看空观点。此外我们仍旧就注意到汇价远低于200日均线，确认抛售压力。

Yann Quelell | Market Strategist  
e-mail: yann.quelell@swissquote.ch

GBP / JPY



缓步上涨

- 英镑兑日元正在反弹。小时图形支撑位于180.24 (2015年9月4日低点)。我们认为下跌动能正在增加。如期出现的反转仍旧可能会挑战心理阻力位190.00。
- 更长线看，缺乏任何中线空头反转形态倾向于看涨。成功回抽强支撑175.51(2015年2月3日低点)表明持续的买盘兴趣。关键阻力位于197.45(2008年9月26日高点)。主要支撑区域位于169.51(2014年4月11日低点)至167.78(2014年3月18日低点)。

Yann Quelell | Market Strategist  
e-mail: yann.quelell@swissquote.ch



EUR / JPY



动能减退

- 欧元兑日元仍在交易于133.58至135.34 (50%至38.2%斐波那契回撤位)区间内无序波动。小时图形阻力位于137.45 (2015年9月17日高点)。预计该汇价将上涨。
- 更长线看，跌破支撑位130.15确认了中线高点和低点下移的形态。因此，阻力位149.78 (2014年12月8日高点)可能标志着2012年7月以来的涨势结束。关键支撑位于124.97 (2013年6月13日低点)和118.73 (2013年2月25日低点)。关键阻力位于141.06 (2015年6月4日高点)。

Yann Quelell | Market Strategist  
e-mail: yann.quelell@swissquote.ch

EUR / GBP



短线下跌

- 欧元兑英镑正在下跌。小时图形支撑位于0.7302 (2015年9月25日低点)。小时图形阻力位于0.7442 (2015年10月02日高点)。
- 更长线看，汇价处于下降趋势中。总体状态超卖表明中期跌势有限。关键阻力位于0.7592(2015年2月3日高点)。

Yann Queenn | Market Strategist  
e-mail: yann.queenn@swissquote.ch

EUR / CHF

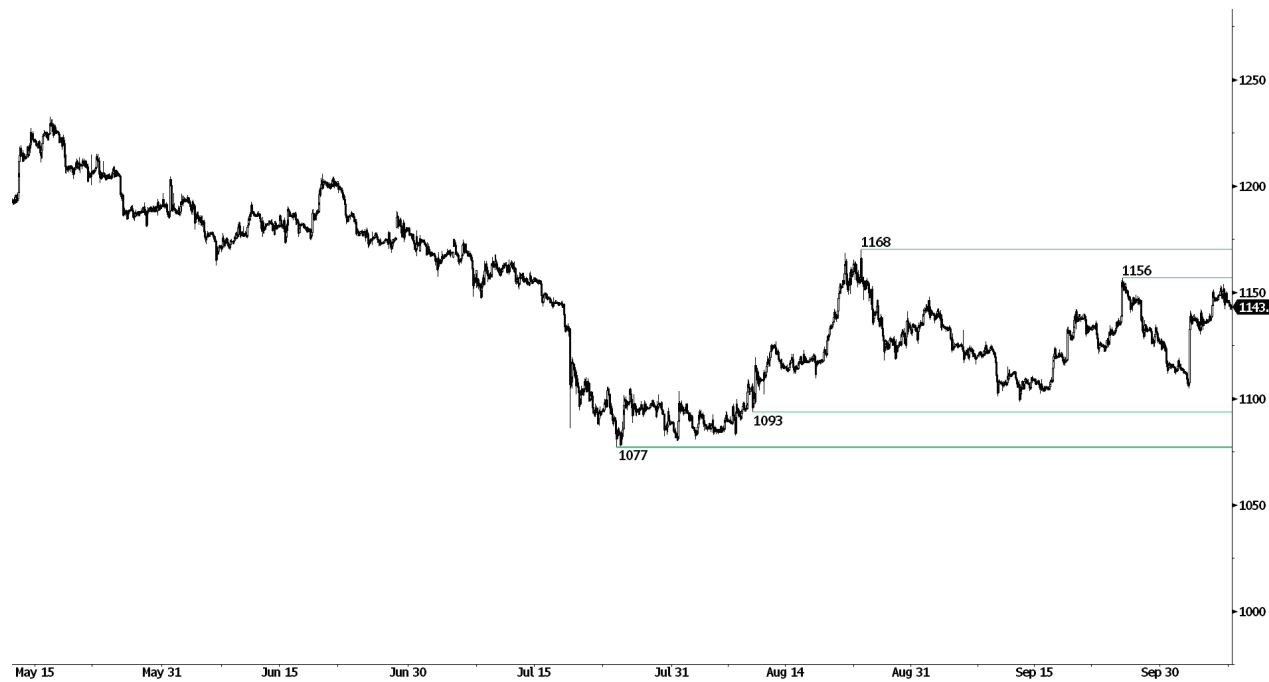


1.0900附近波动.

- 欧元兑瑞郎走势盘整。该汇价如期跌破上升趋势线支撑。预计下跌动能增加。
- 欧元兑瑞郎正在消化1月15日的快速跌势。关键阻力位于1.1002(2011年9月2日低点)。欧洲央行的QE计划可能会对欧元兑瑞郎造成持续的压力。关键支撑位1.0184(2015年1月28日低点)和1.0082(2015年1月27日低点)。

Yann Queenn | Market Strategist  
e-mail: yann.queenn@swissquote.ch

GOLD



保持在小时图形阻力1156下方

- 黄金仍需要获得上升动能。小时图形阻力位于1156 (2015年9月24日高点)和1168 (2015年8月24日低点)。小时图形支撑位于1093, 更强支撑位于1077 (2015年7月24日低点)。

- 长线看主要趋势(见下降通道)继续倾向看空。尽管关键支撑位1132(2014年11月7日低点)已经跌破, 但需要突破阻力位1223才能表明当前行情并非只是暂时反弹。主要支撑位于1045(2010年2月5日低点)。

Yann Quelell | Market Strategist  
e-mail: yann.quelell@swissquote.ch

SILVER (in USD)



弱势盘整

• 白银正在盘整。小时图形阻力15.66 (2015年8月21日高点)已经突破。小时图形支撑位于13.98 (2015年7月24日低点)。预计上升动能将增加。银价可能会收于200日均线之上。

• 长线看，市场跌破主要支撑区域18.64 (5月30日低点)至18.22 (13年6月28日低点)确认主要下跌趋势。不过强支撑位14.66(10年2月5日低点)目前为止保持完好，且银价进入盘整。关键阻力位于18.89 (2014年9月16日高点)。

Yann Queleonn | Market Strategist  
e-mail: yann.queleonn@swissquote.ch

## 免责声明

瑞讯银行已经尽最大的努力确保本报告引用及使用的数据的可靠性，但并不保证所有的数据都正确。且瑞讯银行及其下属公司对本报告内容的错误、遗漏，或相关准确性、完整性或可靠性不承担任何责任。本报告并不构成卖出和/或买入任何金融产品的推荐，且不可视为诱导和/或提供进行任何交易。本报告仅为经济研究，并非试图构成投资建议，或诱导进行证券或任何其他类型的投资交易。

尽管每种投资均包含一定程度的风险，但进行场外外汇交易的亏损风险会非常巨大。因此如果您考虑在该市场交易，应该注意到相关的风险并因此在投资之前作出明智的决定。本报告的内容并非构成交易建议或策略。瑞讯银行非常努力的提供可靠、广泛的信息，但我们并不声称信息为准确或完整。此外，我们在报告中的观点或数据改变时没有提醒义务。本报告中所陈述的所有价格仅作参考提供信息之用，并非对某种证券或其他投资工具的估值。

本报告仅在适用法律允许的环境中发布。本报告的内容并非声明以上任何投资策略或推荐适合或合适每个接收者所处的环境，或构成个人推荐。本发布产品仅为提供信息之用，并非构成建议，且在任何法律管辖区不能被认为是诱导或提供买入或买入任何证券或相关金融工具。除了与瑞讯银行及其下属公司和附属机构相关的信息外，我们没有明确或是隐晦的声称或保证本报告信息的准确性、完整性或可靠性，或试图将其制作成报告所指证券、市场或行情的完整论述或总结。瑞讯银行并不保证投资者将盈利，或与投资者分享任何投资盈利，或对任何投资亏损承担任何责任。投资涉及风险，投资者应该谨慎作出投资决定。接收者不能将本报告视为其自己判断的替代。本报告表达的任何观点仅作参考提供信息之用，可在不做通告的情况下作出修改，由于使用不同的推断和标准，本报告的观点可能与瑞讯银行其他业务部门或团队的观点不同或对立。瑞讯对于基于本报告全部或部分作出的交易、结果，不论盈利或亏损，并不能被绑定或承担责任。

瑞讯银行策略部门完全有权利单方面决定研究的开始、更新和停止。本报告的分析基于多种推断，不同的推断方式可能造成非常不同的结果。负责制作本报告的分析师可能与交易部门、销售部门和其他部门沟通，以收集、整合及解释市场信息。瑞讯银行没有义务更新或保留本报告内容，对于基于本报告全部或部分作出的交易、结果，不论盈利或亏损，瑞讯不承担责任。

瑞讯银行明确禁止在没有获得瑞讯银行书面批准的情况下对外传播全部或部分本报告。对于第三方作出的与此相关的任何行动，瑞讯银行不承担任何责任。© 瑞讯银行 2014。版权所有