

ANALISI TECNICA GIORNALIERA

07 Ottobre 2015

EUR / USD



Per maggiori idee di trading: <http://it.swissquote.com/fx/news/sqore>

I venditori tengono sulle resistenze

- EUR/USD si sta muovendo al rialzo all'interno di una configurazione triangolare. Supporto individuato a 1.1087 (03/09/2015 min). Successivo importante livello a 1.1017 (18/08/2015 min). Resistenza posizionata a 1.1330 (21/09/2015 max).

- Nel lungo periodo, l'uscita dalla configurazione triangolare (2010-2014) potrebbe portare alla parità, nonostante il recente ritracciamento. Supporti a 1.0504 (21/03/2003 min) e 1.0000 (soglia psicologica). Il momentum appare ora ribassista.

Yann Quelell | Market Strategist
e-mail: yann.quelell@swissquote.ch

GBP / USD



Rottura del 50% di Fibo

- GBP/USD sta acquistando forza, ed ha superato il 50% di ritracciamento. Supporti posizionati a 1.5087 (05/05/2015 min) e 1.4960 (23/04/2015 min). Resistenza a 1.5659 (27/08/2015 max).
- Nel lungo periodo, il quadro tecnico appare ancora rialzista, supportato dalla trendline di lungo termine. Importante supporto individuato a 1.4566 (13/04/2015 min).

Yann Quelell | Market Strategist
e-mail: yann.quelell@swissquote.ch

USD / JPY



Mercato laterale

- USD/JPY continua a muoversi lateralmente intorno alla MA 200. Supporto posizionato a 118.61 (04/09/2015 min) e soprattutto in area 116.18 (24/08/2015 min). Resistenza individuata a 121.75 (28/08/2015 max).
- Il trend di lungo periodo resta impostato al rialzo, almeno fin quando al di sopra di 115.57 (16/12/2014 min). Ci attendiamo una graduale prosecuzione del movimento verso l'importante resistenza 135.15 (01/02/2002). Forte supporto individuato a 116.18 (24/08/2015 min).

Yann Quelell | Market Strategist
e-mail: yann.quelell@swissquote.ch

USD / CHF

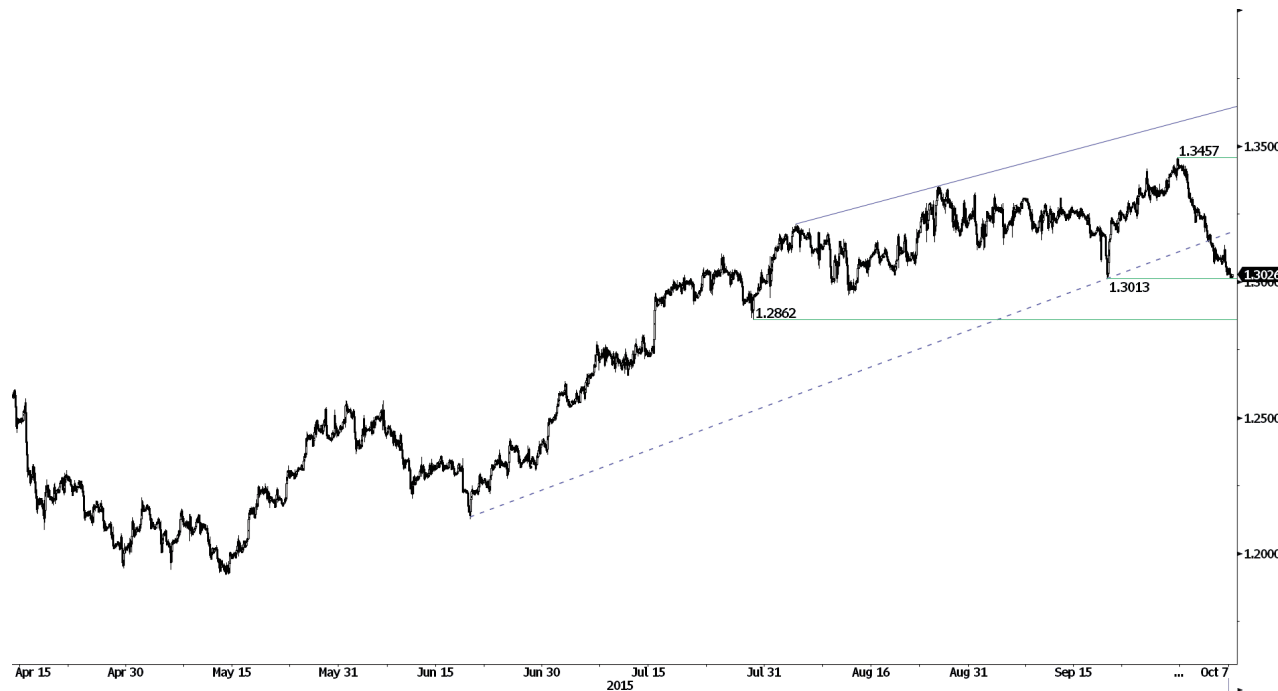


Spinta ribassista in corso

- USD/CHF ha rotto al ribasso il triangolo, e potrebbe tornare a 0.9528 (minimo di Settembre). Resistenza posizionata a 0.9844 (25/09/2015 max).
- Nel lungo periodo, la rottura della resistenza 0.9448 ha ripristinato il trend rialzista. Supporto individuato a 0.8986 (30/01/2015 min).

Yann Quelell | Market Strategist
e-mail: yann.quelell@swissquote.ch

USD / CAD



Supporto 1.3013 a rischio

- USD/CAD sembra essere entrato in una fase ribassista. Il mercato si trovava in ipercomprato, e l'impostazione di breve termine è ora al ribasso. Attendiamo il test del supporto 1.3013 (18/09/2015 min).

- Nel lungo periodo, la rottura dell'importante resistenza 1.3065 (13/03/2009 max) segnala un aumento della pressione in acquisto. I rialzi potrebbero quindi proseguire. Supporto individuato a 1.1731 (06/01/2015 min).

Yann Queleonn | Market Strategist
e-mail: yann.queleonn@swissquote.ch

AUD / USD

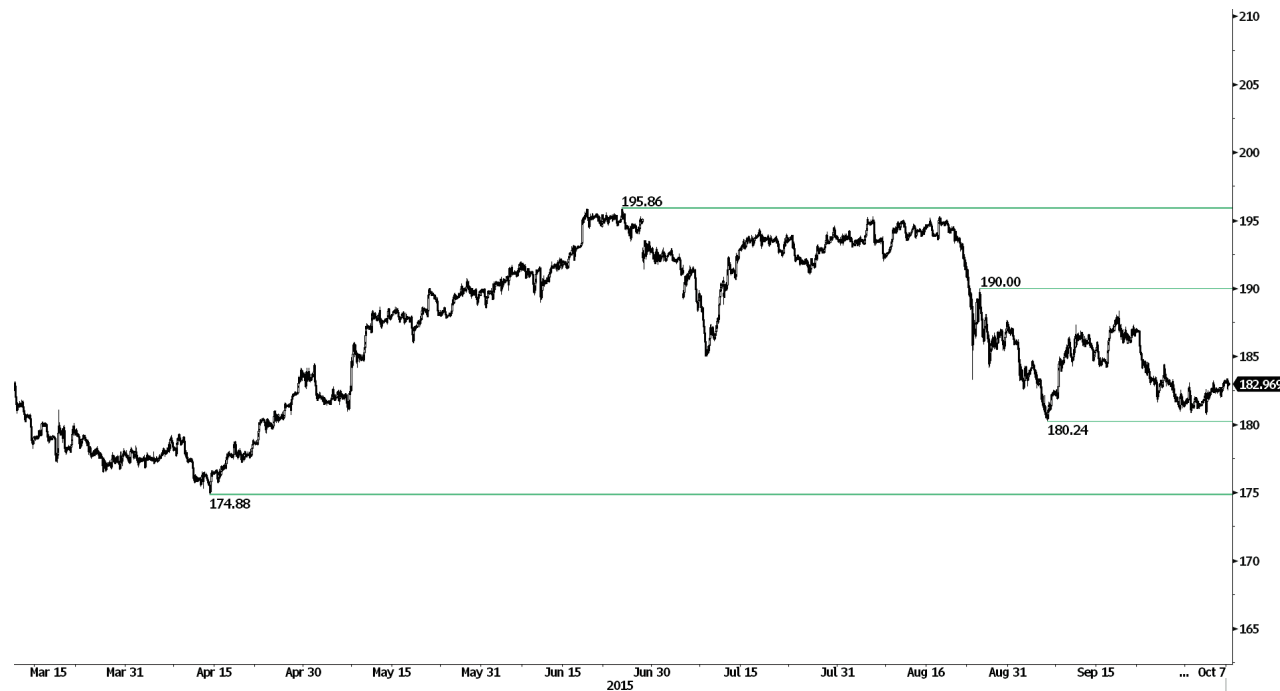
Prosegue la spinta rialzista

- AUD/USD prosegue la spinta rialzista. Nonostante la tendenza ribassista di medio termine, il movimento potrebbe proseguire verso la resistenza posizionata a 0.7280 (18/09/2015 max). Importante supporto a 0.6893 (04/09/2015 min). Attendiamo un test della resistenza.

- Nel lungo periodo, non vi è alcun segnale di esaurimento del trend ribassista in atto. Successivo supporto a 0.6099 (Agosto 2008). Una rottura della forte resistenza 0.8295 (15/01/2015 max) sarebbe necessaria ad invalidare la view ribassista. Inoltre la coppia resta sotto la DMA 200, a conferma della prevalenza dei venditori sul mercato.

Yann Quelell | Market Strategist
 e-mail: yann.quelell@swissquote.ch

GBP / JPY



Lento rialzo

- GBP/JPY sta provando a reagire. Supporto posizionato a 180.24 (04/09/2015 low). La forza dei venditori sta aumentando. Nonostante ciò, crediamo sia ancora possibile una ripresa dei rialzi verso area 190.00.
- Nel lungo periodo, l'assenza di pattern di inversione favorisce una continuazione dei rialzi. La tenuta del supporto 175.51 (03/02/2015 min) conferma la visione. Importante resistenza posizionata a 189.71 (12/05/2014 max). Forti supporti individuati tra 169.51 (11/04/2014 min) e 167.78 (18/03/2014 min).

Yann Quelelln | Market Strategist
e-mail: yann.quelelln@swissquote.ch

EUR / JPY



Scarso momentum

- EUR/JPY si sta muovendo tra 133.50 e 135.34 (50% e 38.2% di Fibo), Resistenza posizionata a 137.45 (17/09/2015 max). Ci aspettiamo un apprezzamento della coppia.
- Nel lungo periodo, la rottura del supporto 130.15 attiva una sequenza di minimi e massimi decrescenti. La resistenza 149.78 (08/12/2014 max) potrebbe aver rappresentato la conclusione della fase di rialzi iniziata a Giugno 2012. Importanti supporti posizionati a 124.97 (13/06/2013 min) e 118.73 (25/02/2015 min). Resistenza individuata a 141.06 (04/06/2015 max).

Yann Quelelln | Market Strategist
e-mail: yann.quelelln@swissquote.ch

EUR / GBP



Ribassista nel breve termine

- EUR/GBP è stato respinto dalla resistenza 0.7422 (24/08/2015 max), non riuscendone a confermare la struttura. Supporto posizionato a 0.7302, verso cui il mercato potrebbe muoversi nel breve termine.

- Nel lungo periodo, si resta ancora in trend ribassista. Tuttavia, l'ipervenduto indica un potenziale ribassista abbastanza limitato. Importante resistenza individuata a 0.7592 (03/02/2015).

Yann Quelell | Market Strategist
e-mail: yann.quelell@swissquote.ch

EUR / CHF

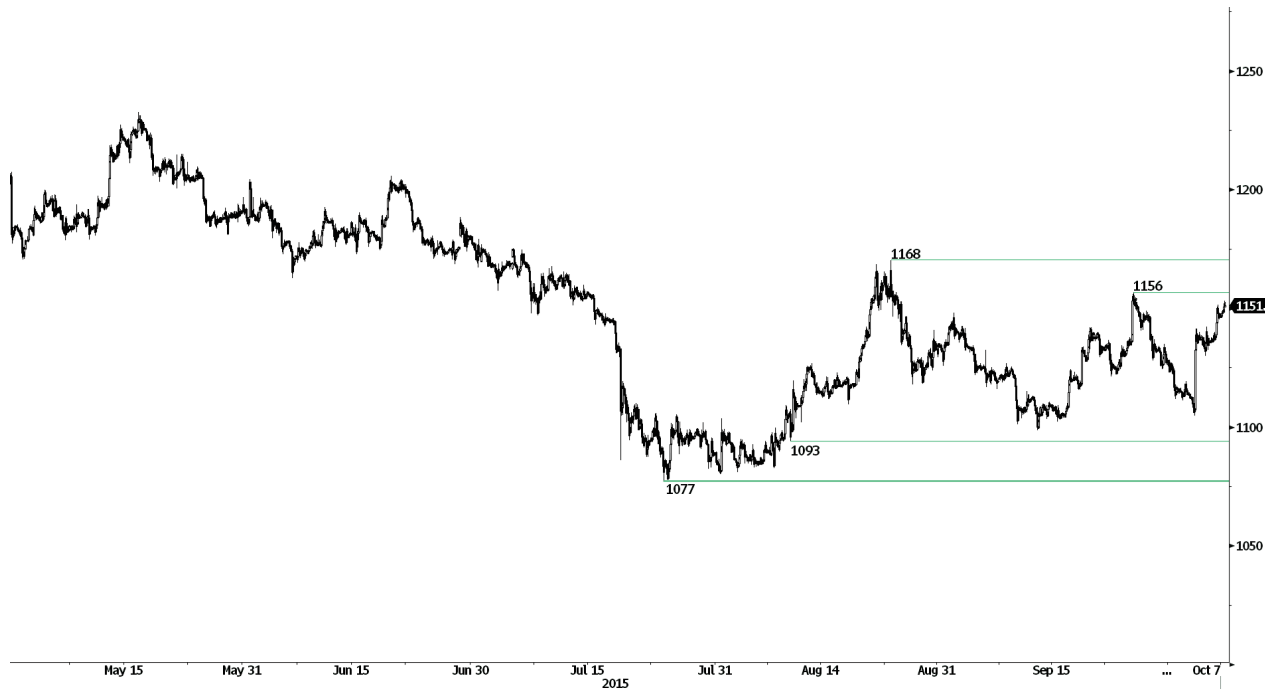


Pressione ribassista

- EUR/CHF sta scendendo, e potrebbe rompere al ribasso il triangolo formatosi durante l'ultimo mese di contrattazioni. La view di breve termine è ribassista.
- EUR/CHF si sta assestando dopo il forte movimento avvenuto a Gennaio. Il QE europeo dovrebbe mantenere viva la pressione ribassista. Importante resistenza posizionata a 1.1002 (02/09/2011 min). Supporti individuati a 1.0184 (28/01/2015 min) e 1.0082 (27/01/2015).

Yann Queleenn | Market Strategist
e-mail: yann.queleenn@swissquote.ch

ORO



Test dell'area resistiva

- L'oro resta al di sotto della resistenza posizionata a 1168 (24/08/2015 min). Supporto individuato a 1093 (12/08/2015 min) e soprattutto in area 1077 (24/07/2015 min).
- Nel lungo periodo, il canale ribassista favorisce una continuazione della tendenza in corso. Una rottura della resistenza 1223 indicherebbe qualcosa in più di un semplice ritracciamento. Importante supporto posizionato a 1045 (05/02/2010 min).

Yann Quelell | Market Strategist
e-mail: yann.quelell@swissquote.ch

ARGENTO (in USD)


Per maggiori idee di trading: <http://it.swissquote.com/fx/news/sqore>

Momentum in mano ai compratori

- L'argento sta salendo con forza, raggiungendo nuovi massimi da 3 mesi. La resistenza 15.66 (21/08/2015 min) è stata superata. Supporto posizionato a 13.98 (24/07/2015 min). Il movimento potrebbe ancora proseguire, e il metallo stabilizzarsi al di sopra della MA a 200 giorni.

- Nel lungo periodo, la rottura dei supporti 18.64 (30/05/2014 min) e 18.22 (28/06/2013 min) conferma il trend ribassista. In ogni caso la tenuta del livello 14.66 (05/02/2010 min) sta permettendo una fase di consolidamento. Resistenza posizionata a 18.89 (16/09/2014 max).

Yann Queleonn | Market Strategist
e-mail: yann.queleonn@swissquote.ch

TERMINI LEGALI

Nonostante l'impegno a verifica della validità e della qualità dei dati utilizzati per la ricerca, non vi è garanzia che questi siano corretti ed accurati. Swissquote Bank e le sue consociate non si assumono alcuna responsabilità riguardo errori ed omissioni, nè relativamente all'accuratezza e alla validità delle informazioni e delle analisi sopra contenute. Questo documento non costituisce un'esortazione a vendere e/o comprare alcuno strumento finanziario, nè può essere considerato una sollecitazione e/o un'offerta a prendere parte in alcuna transazione. Questo documento rappresenta una ricerca economica e non intende costituire una consulenza a fini di investimento, nè a sollecitare alcuno scambio di beni o servizi finanziari.

Pur rappresentando una componente inevitabile in ogni investimento finanziario, il rischio derivante dallo scambio di valute nel Forex può risultare particolarmente consistente. Quindi, nel considerare l'operatività nel mercato dei cambi, è necessario essere coscienti dei rischi associati a tali prodotti finanziari in modo da decidere in maniera informata e consapevole. Il materiale qui presente non è stato redatto a fini di consigliare o suggerire alcun investimento. Swissquote Bank si adopera per l'utilizzo di informazioni ampiamente credibili, ma non può in alcun modo rassicurare riguardo la loro completezza ed accuratezza. Inoltre, non ci riteniamo obbligati ad informare nel caso di cambiamento delle opinioni o dei dati in questo documento. Ogni prezzo è inserito in questo report a finalità informativa, e non rappresenta una valutazione dei sottostanti indicati.

Questo documento viene distribuito nel rispetto della legge ivi applicabile. Nulla all'interno di questo contenuto può definire alcuna strategia o consiglio di investimento come adatto ed appropriato alle caratteristiche del recipiente, piuttosto che come consulenza a fini di investimento personale. La pubblicazione presenta l'unica finalità informativa, non costituisce pubblicità e rappresenta un'esortazione a vendere e/o comprare alcuno strumento finanziario in alcuna giurisdizione. Nessuna garanzia, espressa o implicita, è fornita riguardo l'accuratezza, la completezza e l'affidabilità delle informazioni qui contenute, con l'eccezione delle informazioni riguardanti Swissquote Bank, le sue consociate ed affiliate. Questo documento non è da intendersi come dichiarazione o valutazione completa degli strumenti finanziari contenuti. Swissquote Bank non garantisce che gli investitori possano ottenere dei profitti, nè condividerà con essi eventuali risultati operativi, nè è disposta ad accettare alcuna responsabilità in caso di perdite da investimento. Gli investimenti comportano un rischio e le decisioni di investimento richiedono prudenza. Questo documento non deve assumere una forma sostitutiva dell'esercizio della propria facoltà di giudizio. Qualsiasi opinione espressa in questo documento presenta una finalità esclusivamente informativa, e potrebbe subire delle modifiche senza alcun obbligo di notifica, e potrebbe essere diversa o contraria ad opinioni espressa da altre aree e gruppi di Swissquote Bank, come risultato di diversi criteri di valutazione. Swissquote Bank non può essere considerata responsabile di alcun risultato, positivo o negativo, che sia stato determinato totalmente o parzialmente dalle informazioni sopra contenute.

Il servizio verrà avviato, aggiornato, ed eventualmente cessato, ad esclusiva discrezione dello Swissquote Bank Strategy Desk. Le analisi sopra contenute si basano su diversi metodi di valutazione. Diversi criteri di valutazione possono risultare in risultati e decisioni differenti. Gli analisti responsabili della redazione di questo documento potrebbero interagire con il dipartimento dedicato al trading, con il personale addetto alle vendite o altri dipartimenti, con la finalità di raccogliere, sintetizzare ed interpretare le informazioni di mercato. Swissquote Bank non è obbligata ad aggiornare continuamente le informazioni qui contenute, e non può essere considerata responsabile di alcun risultato, positivo o negativo, che sia stato determinato totalmente o parzialmente dalle informazioni sopra contenute.

Swissquote Bank proibisce la distribuzione di questo materiale informativo a soggetti terzi, senza il consenso scritto di Swissquote Bank. Swissquote Bank non accetta alcuna responsabilità riguardo le azioni di terze parti che abbiano a riferimento il contenuto in oggetto. © Swissquote Bank 2014. Tutti i diritti riservati.