SWISSQUOTE

فريق التحليل

التحليل اليومي للرسم البياني

٠٥ تشرين الأول ٢٠١٥

إخلاء المسؤولية عن المخاطر

الرجاء قراءة أخلاء المسؤولية عن المخاطر والإفصاحات التي يمكن العثور عليها في نهاية هذا التقرير.

اليورو مقابل الدولار الأمريكي (EUR / USD)

للحصول على المزيد من أفكار التداول انتقل إلى: www.swissquote.com/fx/news/sqore

يندفع نحو الصعود.

- يتحرك اليورو مقابل الدولار الأمريكي (EUR / USD) على طول الاتجاه المتمثل في خط الاتجاه الصعودي. يمكن ملاحظة مستوى دعم عند 1.1087 (هبوط 03/09/2015). هناك دعم أكثر قوة يقف عند المستوى 1.1017 (هبوط 18/08/2015). يمكن ملاحظة المقاومة الساعية عند المستوى 1.1330 (ارتفاع 21/09/2015).

- في المدى الأطول، يرجح نموذج المثلث المتماثل من 2010-2014مزيداً من الضعف صوب تحقيق التكافؤ. نتيجة لذلك، نحن نرى بان تحركات الاتجاهات المحصورة الأخيرة كتوقف مؤقت في الاتجاه الهبوطي الحالي. يمكن ملاحظة مستويات الدعم الساعية الآن عند المستوى 1.0504 (هبوط 21/03/2003) و 1.0000 (الدعم النفسي). نحن لا نزل في زخم هبوطي.

Yann Quelenn ¦ Market Strategist
e-mail: yann.quelenn@swissquote.ch

الجنيه الإسترليني مقابل الدولار الأمريكي (GBP / USD)

للحصول على المزيد من أفكار التداول انتقل إلى: www.swissquote.com/fx/news/sqore

يتحرك في الاتجاهات المحصورة.

- لا يزال الجنيه الإسترليني مقابل الدولار الأمريكي (GBP / USD) يتداول بين مستوى ارتداد فيبوناتشي 50% و 61.8%. يمكن ملاحظة مستوى دعم ساعي عند المستوى 1.5087 (هبوط 05/05/2015). يمكن ملاحظة مستوى دعم أقوى عند 1.4960 (هبوط 23/04/2015). هناك مقاومة ساعية يمكن ملاحظتها عند المستوى 1.5659 (ارتفاع 27/08/2015).

- في المدى الطويل، الهيكل الفني يبدوا كأنه تعافي. هناك دعم أكثر قوة ناجم عن خط الاتجاه الصعودي في المدى الطويل. يمكن ملاحظة دعم رئيسي عند المستوى 1.4566 (هبوط 13/04/2015).

Yann Quelenn ¦ Market Strategist
e-mail: yann.quelenn@swissquote.ch

الدولار الأمريكي مقابل الين الياباني (USD / JPY)

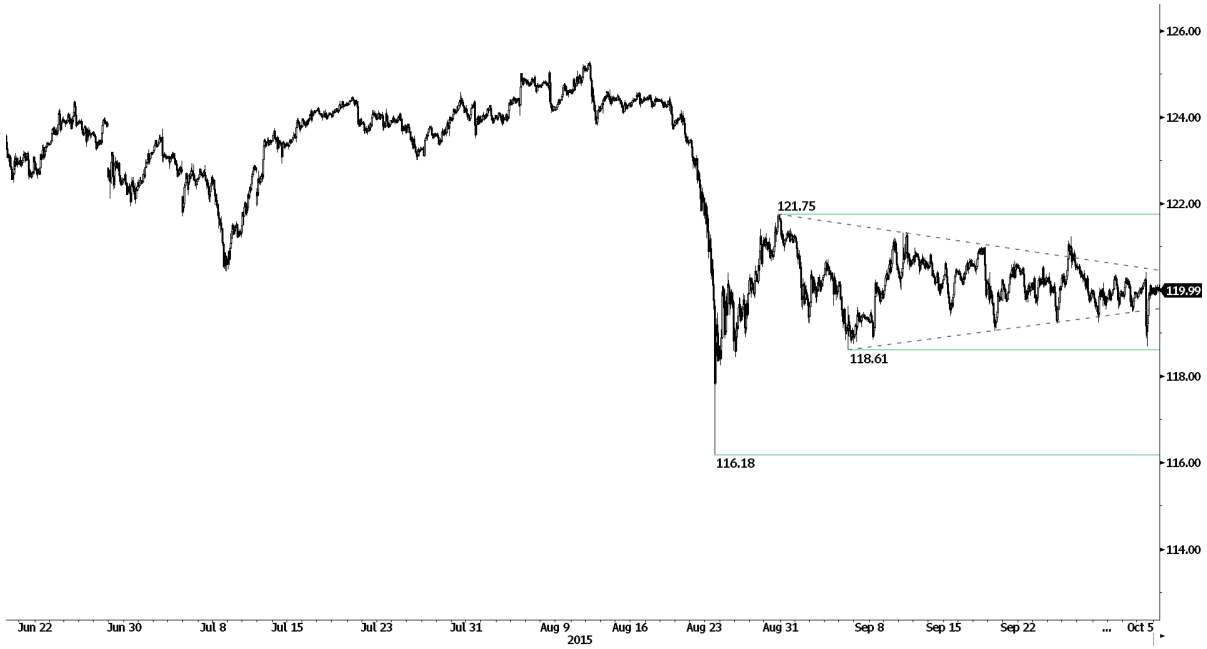

للحصول على المزيد من أفكار التداول انتقل إلى: www.swissquote.com/fx/news/sqore

تضاؤل في الزخم.

- لا يزال الدولار الأمريكي مقابل الين الياباني (USD / JPY) يتحرك في نموذج الاتجاهات المحصورة. لا يزال الزوج يتحر قرب المتوسط الحسابي اليومي 200. هناك دعم ساعي عند المستوى 118.61 (هبوط 04/09/2015). هناك دعم أكثر قوة يمكن ملاحظته عند المستوى 116.18 (هبوط 24/08/2015). هناك مقاومة ساعية يمكن ملاحظتها عند المستوى 121.75 (ارتفاع 28/08/2015).

- لا يزال هناك تأييد للصعود في المدى الطويل طالما أن مستوى الدعم القوي عند 115.57 (هبوط 16/12/2014) ثابت. هناك احتمال لارتفاع تدريجي نحو المقاومة الرئيسية عند المستوى 135.15(ارتفاع 01/02/2002). هناك دعم رئيسي يمكن ملاحظته عند المستوى 116.18 (هبوط 24/08/2015).

Yann Quelenn ¦ Market Strategist
e-mail: yann.quelenn@swissquote.ch

الدولار الأمريكي مقابل الفرنك السويسري (USD / CHF)

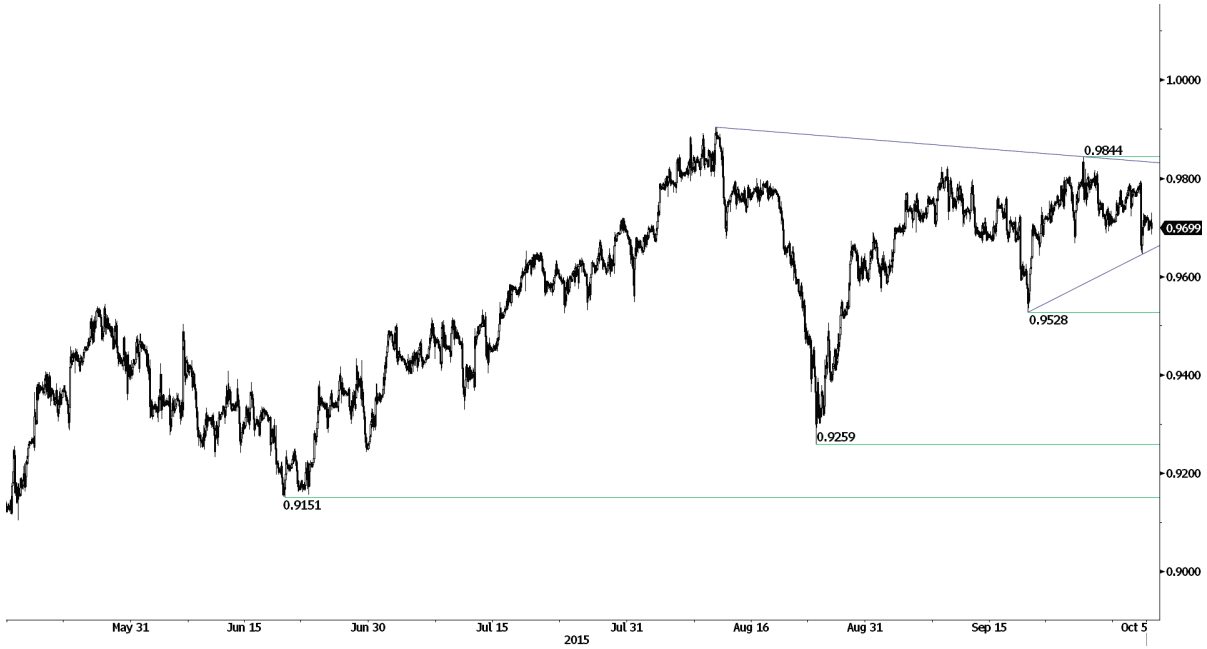

للحصول على المزيد من أفكار التداول انتقل إلى: www.swissquote.com/fx/news/sqore

سير في خط الاتجاه الصعودي.

- لا يزال الدولار الأمريكي مقابل الفرنك السويسري (USD/CHF) ثابتاً ما دون المقاومة عند المستوى 0.9844 (هبوط 25/09/2015). لا يزال يشير الهيكل الفني إلى زخم صعودي. نحن لا نزال على توقعاتنا الصعودية في المدى المتوسط.

- في المدى الأطول، كسر الزوج المقاومة عند المستوى 0.9448 مما يشير إلى نهاية الاتجاه الهبوطي. هذا يعيد الاتجاه الصعودي إلى مساره السابق. هناك دعم رئيسي يمكن ملاحظته عند المستوى 0.8986 (هبوط 30/01/2015).

Yann Quelenn ¦ Market Strategist
e-mail: yann.quelenn@swissquote.ch

الدولار الأمريكي مقابل الدولار الكندي (USD / CAD)

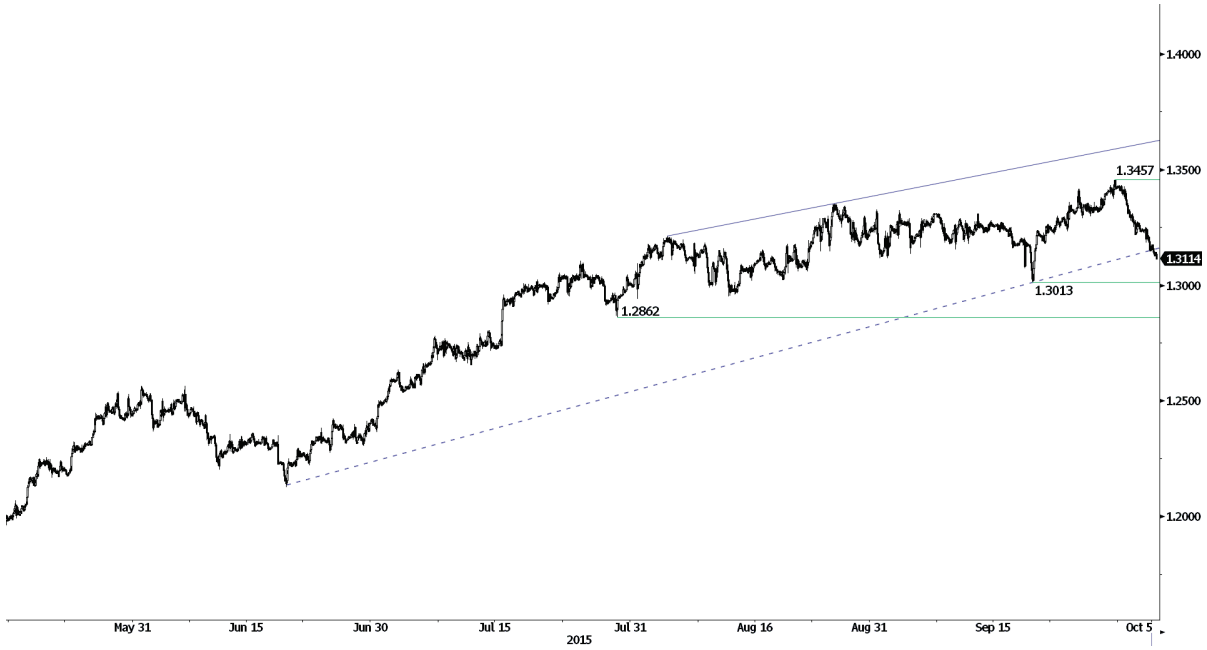

للحصول على المزيد من أفكار التداول انتقل إلى: www.swissquote.com/fx/news/sqore

زيادة في الزخم الهبوطي.

- دخل زوج الدولار الأمريكي مقابل الدولار الكندي (USD/CAD) في الوقت الحالي في زخم هبوطي كان الزوج يظهر إشارات على الاستنزاف والإنهاك بعد الزيادة المبالغ فيها التي شهدها. لذلك، الهيكل الفني في المدى القصير سلبي. هناك اختبار متوقع لمستوى الدعم عند 1.3013 (هبوط 18/09/2015).

- في المدى الأطول، يشير كسر المقاومة الرئيسية عند المستوى 1.3065 (هبوط 13/03/2009) إلى زيادة في ضغوطات لشراء، وهذا يرجح مزيداً من القوة في المدى المتوسط. يمكن ملاحظة مستوى دعم عند 1.1731 (هبوط 06/01/2015).

Yann Quelenn ¦ Market Strategist
e-mail: yann.quelenn@swissquote.ch

الدولار الأسترالي مقابل الدولار الأمريكي (AUD / USD)

للحصول على المزيد من أفكار التداول انتقل إلى: www.swissquote.com/fx/news/sqore

يحظى باهتمام وزخم إيجابي.

- يواصل الدولار الأسترالي مقابل الدولار الأمريكي (AUD / USD) منوال الارتفاع. حتى وإن كان الهيكل الفني يرجح مزيداً من الضعف، من المتوقع أن يواصل الزوج التحرك نحو الارتفاع قليلاً. يمكن ملاحظة المقاومة الساعية عند المستوى 0.7280 (ارتفاع 18/09/2015). هناك دعم ساعي يقف عند المستوى 0.6893 (هبوط 09.04.15).

- في المدى الأطول، لا يوجد أي مؤشرات تشير إلى نهاية الاتجاه الهبوطي الحالي. هناك دعم رئيسي يقف عند المستوى 0.6009 (هبوط 31/10/2014). هناك حاجة إلى كسر المقاومة الرئيسية عند المستوى 0.8295 (ارتفاع 15/01/2015) من أجل إلغاء توقعاتنا الهبوطية في المدى الطويل. إضافة إلى ذلك، لا زلنا نلاحظ بأن الزوج ما دون المتوسط الحسابي اليومي 200 بكثير وهذا يؤكد على وجود ضغوطات بيع.

Yann Quelenn ¦ Market Strategist
e-mail: yann.quelenn@swissquote.ch

الجنيه الإسترليني مقابل الين الياباني (GBP / JPY)

للحصول على المزيد من أفكار التداول انتقل إلى: www.swissquote.com/fx/news/sqore

فشل في مواجهة الدعم عند المستوى 180.24.

- يشهد زوج الجنيه الإسترليني مقابل الين الياباني (GBP / JPY) ارتدادا إلى الخلف. يمكن ملاحظة مستوى دعم ساعي عند المستوى 180.24 (هبوط 04/09/2015). نحن نرى بأن الزخم الهبوطي في زيادة الآن. الانعكاس المتوقع من المرجح أن يواجه المقاومة عند المستوى النفسي 190.00.

- في المدى الطويل، يرجح عدم وجود أي نموذج انعكاس هبوطي في المدى المتوسط انحيازاً صعودياً. الاختبار الناجح للدعم القوي عند 175.51 (هبوط 03/02/2015) يشير إلى استمرار في الإقبال على الشراء. هناك مقاومة رئيسية موجودة عند المستوى 197.45 (ارتفاع 26/09/2008). هناك منطقة دعم رئيسية يمكن ملاحظتها بين 169.51 (هبوط 11/04/2014) و 167.78 (هبوط 18/03/2014).

Yann Quelenn ¦ Market Strategist
e-mail: yann.quelenn@swissquote.ch

اليورو مقابل الين الياباني (EUR / JPY)

للحصول على المزيد من أفكار التداول انتقل إلى: www.swissquote.com/fx/news/sqore

يتحرك في الاتجاهات المحصورة.

- يتحرك اليورو مقابل الين الياباني (EUR / JPY) في أي من الاتجاهين بين 133.58 و 135.34 (فيبوناشي 50% وارتداد 38.2%). هناك مقاومة ساعية موجودة عند المستوى 137.45 (ارتفاع 17/09/2015). هناك ارتفاع متوقع للزوج.

- في المدى الأطول، يؤكد كسر الدعم عند المستوى 130.15 على مستويات الارتفاع الأدنى من أعلى ارتفاع في جلسة التداول النهارية السابقة ومستويات الهبوط الأدنى من أدنى هبوط في جلسة التداول السابقة. نتيجة لذلك، من المرجح أن المقاومة عند المستوى 149.78 (ارتفاع 08/12/2014) قد أشارت إلى نهاية الارتفاع الذي بدأ في يوليو 2012. هناك مستويات دعم رئيسية تقف عند المستوى 124.97 (هبوط 13/06/2013) و 118.73 (هبوط 25/02/2013). يمكن ملاحظة مستوى مقاومة رئيسي عند 141.06 (ارتفاع 11/02/2015).

Yann Quelenn ¦ Market Strategist
e-mail: yann.quelenn@swissquote.ch

اليورو مقابل الجنيه الإسترليني (EUR / GBP)

للحصول على المزيد من أفكار التداول انتقل إلى: www.swissquote.com/fx/news/sqore

يسير في خط الاتجاه الصعودي في المدى القصير.

- يشهد اليورو مقابل الجنيه الإسترليني (EUR / GBP) تعزيزاً بعد كسر المقاومة الساعية عند المستوى 0.7422 (هبوط 24/08/2014). هناك دعم ساعي يقف عند المستوى 0.7196 (هبوط 22/09/2015). هناك حركة صعودية متوقعة قبل الدخول في حركة هبوط أخرى.

- في المدى الطويل، الأسعار في اتجاه هبوطي مستمر. تشير أوضاع ذروة البيع العامة إلى إمكانية هبوط محدودة في المدى المتوسط. هناك مقاومة رئيسية تقف عند المستوى 0.7592 (ارتفاع 03/02/2015).

Yann Quelenn ¦ Market Strategist
e-mail: yann.quelenn@swissquote.ch

اليورو مقابل الفرنك السويسري (EUR / CHF)

للحصول على المزيد من أفكار التداول انتقل إلى: www.swissquote.com/fx/news/sqore

الزخم الهبوطي متواصل.

- يظهر زوج اليورو مقابل الفرنك السويسري (EUR / CHF) علامات إضافية على وجود ضغوطات هبوطية، لا يزال الزوج ثابتاً ما دون المستوى 1.1000. هناك دعم ساعي يمكن ملاحظته عند المستوى 1.0823 (هبوط 22/09/2015). توقعات بزيادة في الزخم الهبوطي.

- لا يزال اليورو مقابل الفرنك السويسري (EUR / CHF) يعاني من هبوطه الحاد في 15 يناير. هناك مقاومة رئيسية تقف عند المستوى 1.1002 (هبوط 02/09/2011). برنامج التيسير الكمي الذي أطلقه البنك المركزي الأوروبي من المرجح أن يتسبب بضغوطات بيع مستمرة على اليورو، وهذا من شأنه أن يلقي بثقل على اليورو مقابل الفرن السويسري (EUR/CHF). يمكن ملاحظة مستويات الدعم عند المستوى 1.0184 (هبوط 28/01/2015) و 1.0082 (هبوط 27/01/2015).

Yann Quelenn ¦ Market Strategist
e-mail: yann.quelenn@swissquote.ch

GOLD (in USD) الذهب (بالدولار الأمريكي)

للحصول على المزيد من أفكار التداول انتقل إلى: www.swissquote.com/fx/news/sqore

يتداول في نطاق محدد.

- لا يزال الذهب يتداول في الاتجاهات المحصورة. في المدى المتوسط، لا زال هناك عدم وجود لزخم واضح. هناك مقاومة ساعية عند المستوى 1168 (هبوط 24/08/2015). يمكن ملاحظة مستوى دعم ساعي عند المستوى 1093 (هبوط 12/08/2015). يمكن ملاحظة دعم أكثر قوة عند المستوى 1077 (هبوط 24/07/2015).

- في المدى الطويل، تواصل القناة الهبوطية في المدى الطويل (انظر القناة الهبوطية) تأييد الانحياز الهبوطي. على الرغم من كسر الدعم الرئيسي عند المستوى 1132 (هبوط 07/11/2014)، فإن كسرا للمقاومة عند المستوى 1223 أمر ضروري للإشارة إلى شيء أكثر من ارتداد مؤقت. هناك دعم رئيسي يمكن ملاحظته عند المستوى 1045 (هبوط 05/02/2010).

Yann Quelenn ¦ Market Strategist
e-mail: yann.quelenn@swissquote.ch

SILVER (in USD) الفضة (بالدولار الأمريكي)

للحصول على المزيد من أفكار التداول انتقل إلى: www.swissquote.com/fx/news/sqore

يواجه مقاومة عند المستوى 15.43.

- تتداول الفضة في نطاق محدد بين الدعم الساعي عند المستوى 13.98 (هبوط 24/07/2015) ومقاومة محددة بالمستوى 16.53 (ارتفاع 04/06/2015). توقعات بزيادة في الزخم الصعودي.

- في المدى الطويل، يؤكد كسر منطقة المقاومة الرئيسية بين 18.64 (هبوط 30/05/2014) و 18.22 (هبوط 28/06/2014) على الاتجاه الهبوطي الحالي. تم كسر الدعم القوي عند المستوى 14.66 (هبوط 05/02/2010) والأسعار متماسكة منذ ذلك. هناك مقاومة رئيسية تقف عند المستوى 18.89 (ارتفاع 16/09/2014).

Yann Quelenn ¦ Market Strategist
e-mail: yann.quelenn@swissquote.ch

إخلاء مسؤولية عن المخاطر

في حين أنه تم بذل كل جهد ممكن لضمان أن البيانات المتداولة والمستخدمة في البحث وراء هذه الوثيقة موثوقة، ليس هناك ما يضمن صحتها ولن يقبل بنك سويسكوت والشركات التابعة له تحمل أي مسؤولية من أي نوع فيما يتعلق بأي أخطاء أو سهو، أو فيما يتعلق بدقة أو اكتمال أو موثوقية المعلومات الواردة في هذه الوثيقة. لا تمثل هذه الوثيقة أي توصية لبيع و/ أو شراء أي منتجات مالية ولا تعتبر التماسا و/ أو عرضا للدخول في أي تعاملات. تعتبر هذه الوثيقة جزءاً من بحث اقتصادي وليس الغرض منها أن تشكل أي نصيحة استثمارية، أو التماس للتعامل بالأوراق المالية أو أي نوع آخر من الاستثمارات.

على الرغم من أن كل استثمار يتضمن درجة من المخاطرة إلى حد ما، إلا أن خطورة خسارة التداول في عقود صرف العملات الأجنبية يمكن أن تكون كبيرة. وبناء عليه إذا كنت مهتما بالتداول في هذا السوق، يجب أن تكون واعياً ومدركاً للمخاطرة المتعلقة بهذا المنتج لكي تتمكن من اتخاذ القرار المستنير والصائب قبل الاستثمار. ينبغي عدم تفسير المادة المعروضة في هذه الوثيقة على أنها نصيحة أو إستراتيجية تداول. يبذل بنك سويسكوت جهودا كبيرة لاستخدام معلومات موثوقة وواسعة، ولكننا لا نقدم أي تعهد على دقتها أو اكتمالها. إضافة إلى ذلك، لن يكون علينا أي التزام لإبلاغكم عندما تتغير الآراء أو البيانات في هذه المادة. أي أسعار واردة في هذا التقرير مدرجة لأغراض المعلومات فقط ولا تمثل أي عمليات تقييم أو ضمانات فردية أو أي أدوات مالية.

هذا التقرير خاضع للتوزيع فقط تحت ظروف معينة وفقا لما يسمح به القانون المعمول به. لا شي في هذا التقرير يمثل أو يشكل تعهداً بأن أي إستراتيجية استثمار أو توصية واردة في هذه الوثيقة مناسبة أو ملائمة للظروف الفردية الخاصة بالمتلقي أو تشكل خلاف ذلك توصية شخصية. هذه الوثيقة منشورة فقط وحصراً لأغراض المعلومات، ولا تشكل أي إعلان ولا ينبغي تفسيرها على أنها التماس أو عرض للشراء أو البيع لأي أوراق مالية أو أدوات مالية ذات صلة في أي ولاية قضائية. ليس هناك أي تعهد أو كفالة سواء صراحة أو ضمنا، واردة فيما يتعلق بدقة وكمالية وموثوقية المعلومات الواردة في هذه الوثيقة، باستثناء المعلومات المتعلقة ببنك سويسكوت، والشركات التابعة له والشركات الفرعية، كما أنها ليست بغرض أو بقصد أن تكون بياناً أو ملخصا كاملا للأوراق المالية أو الأسواق أو التطورات المشار إليها في هذه التقرير. لا يضمن بنك سويسكوت حصول المستثمرين على أرباح، كما أنه لا يضمن مشاركة المستثمرين أي أرباح استثمارية ولا يقبل بنك سويسكوت تحمل أي مسؤولية عن أي خسائر استثمارية. تنطوي الاستثمارات على مخاطر ويتعين على المستثمرين توخي الحذر في اتخاذ قراراتهم الاستثمارية. لا ينبغي النظر إلى هذا التقرير من قبل المتلقين كبديل عن ممارسة القرارات الخاصة بهم. أي آراء واردة في هذا التقرير هي لأغراض المعلومات فقط وهي خاضعة للتغير والتعديل دون إشعار ويمكن أن تختلف أو تكون مخالفة للآراء المعرب عنها بواسطة أي مجالات أو مجموعات اقتصادية أخرى لبنك سويسكوت وذلك نظراً إلى استخدام معايير وافتراضات مختلفة. لن يكون بنك سويسكوت ملزما أو مسؤولاً عن أي صفقة أو نتيجة أو مربح أو خسارة بناء على هذا التقرير، كلياً أو جزئياً.

سوف يقدم البحث أو يطور أو يوقف التغطية بقرار فردي ومطلق من مكتب الإستراتيجية في بنك سويسكوت. التحليلات الواردة في هذه الوثيقة قائمة على عدد هائل من الافتراضات. الافتراضات المختلفة من الممكن أن تؤدي إلى نتائج مختلفة بشكل ملموس. يمكن أن يتفاعل المحلل (المحللون) المسؤولون عن تحضير هذا التقرير مع الموظفين في مكتب التداول، وموظفي قسم المبيعات وأي دوائر أخرى وذلك بغرض جمع ومزامنة وتفسير معلومات السوق. لن يكون بنك سويسكوت ملزما بتحديث أو مواكبة المعلومات الواردة في هذه الوثيقة ولن يكون مسؤولاً عن أي نتيجة أو ربح أو خسارة بناء على هذه المعلومات، كلياً أو جزئياً.

يحظر بنك سويسكوت على وجه الخصوص إعادة توزيع هذه المادة كلياً أو جزيئاً دون الحصول على إذن خطي مسبق من بنك سويسكوت، ولا يقبل بنك سويسكوت تحمل أي مسؤولية أياً كان نوعها حول أفعال وتصرفات الأطراف الثالثة في هذا الشأن. ©بنك سويسكوت 2014. جميع الحقوق محفوظة.