

## التحليل اليومي للرسم البياني

٣١ تموز ٢٠١٥

	DIRECTION	TIMEFRAME	STRATEGY / POSITION	ENTRY LEVELS	/ OBJECTIVE COMMENTS	STOP	ENTERED
اليورو مقابل الدولار الأمر	→	S-TERM			بانتظار إشارة جديدة.		
الجنيه الإسترليني مقابل الدولار	→	S-TERM			بانتظار إشارة جديدة.		
الدولار الأمريكي مقابل الين اا	→	S-TERM			بانتظار إشارة جديدة.		
الدولار الأمريكي مقابل الفرنك	↑	S-TERM			بانتظار إشارة جديدة.		
الدولار الأمريكي مقابل الدولار	→	S-TERM			بانتظار إشارة جديدة.		
الدولار الأسترالي مقابل الدولار	↓	S-TERM			بانتظار إشارة جديدة.		
الجنيه الإسترليني مقابل الين	↓	S-TERM			بانتظار إشارة جديدة.		
اليورو مقابل الين الياباني (١)	→	S-TERM			بانتظار إشارة جديدة.		
اليورو مقابل الجنيه الإسترليني	↓	S-TERM			بانتظار إشارة جديدة.		
اليورو مقابل الفرنك السويسري	↓	S-TERM			بانتظار إشارة جديدة.		
الذهب (بالدولار الأمريكي)	↓	S-TERM			بانتظار إشارة جديدة.		
الفضة (بالدولار الأمريكي) (٢)	→	S-TERM			بانتظار إشارة جديدة.		

الرجاء ملاحظة ما يلي: لا تمثل أي من الاستراتيجيات أدناه نصيحة تداول أو توصيات تداول من أي نوع كان. يرجى الرجوع إلى أخلاء المسؤولية الكامل الخاص بنا.

اليورو مقابل الدولار الأمريكي (EUR / USD)



للحصول على المزيد من أفكار التداول انتقل إلى: [www.swissquote.com/fx/news/sqore](http://www.swissquote.com/fx/news/sqore)

يتحرك في الاتجاهات المحصورة.

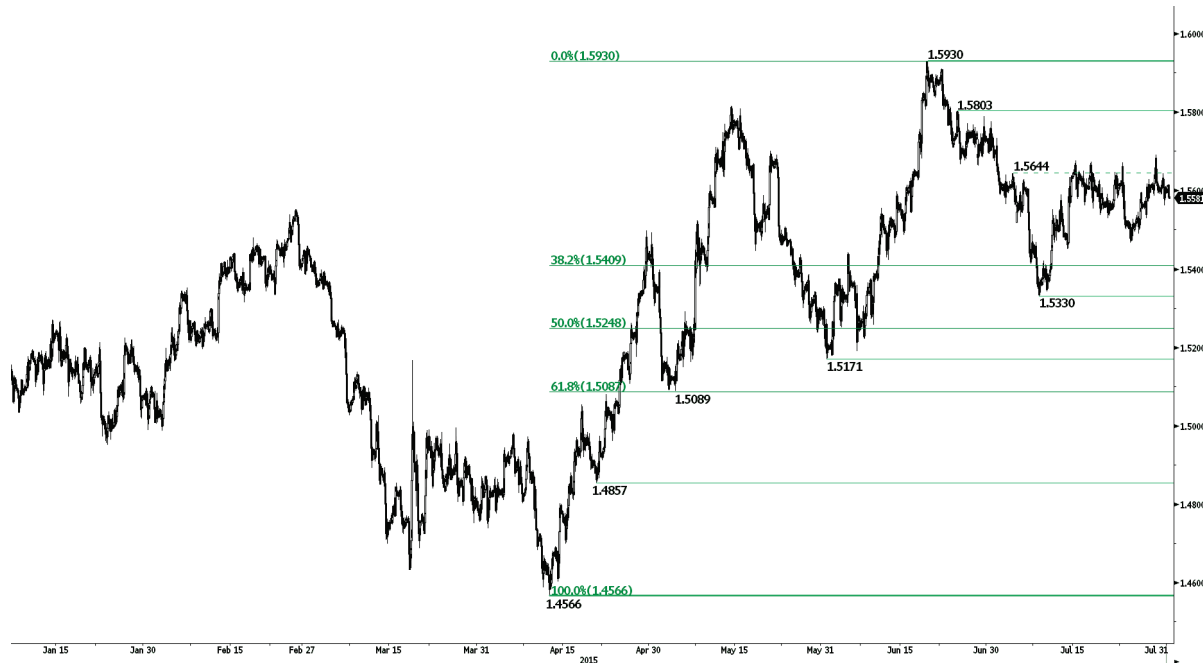
- شهد سعر صرف اليورو مقابل الدولار الأمريكي (EUR / USD) هبوطاً ولكننا نستهدف ارتداداً إلى المستوى 1.1000 مجدداً. هناك مقاومة ساعية موجودة عند المستوى 1.1278 (ارتفاع 29/06/2015). هناك مقاومة أكثر قوة موجودة عند المستوى 1.1436 (ارتفاع 18/06/2015). يمكن ملاحظة مستوى دعم عند 1.0660 (هبوط 21/04/2015). خلال الشهر الماضي، يسجل الزوج مستويات ارتفاع أدنى من أعلى ارتفاع في جلسة التداول السابقة لذلك نحن باقون على توقعاتنا الهبوطية خلال المدى المتوسط.

- في المدى الأطول، يرجح نموذج المثلث المتماثل من 2010-2014 مزيداً من الضعف صوب تحقيق التكافؤ. نتيجة لذلك، نحن نرى بان تحركات الاتجاهات المحصورة الأخيرة كتوقف مؤقت في الاتجاه الهبوطي الحالي. يمكن ملاحظة مستويات الدعم الساعية الآن عند المستوى 1.0504 (هبوط 21/03/2003 و 1.0000 (الدعم النفسي). كسر الجانب الهبوطي من شأنه أن يشير إلى اختبار للمقاومة عند 1.1534 (ارتفاع ردة الفعل في 03/02/2015).

Yann Quelell | Market Strategist  
e-mail: [yann.quelell@swissquote.ch](mailto:yann.quelell@swissquote.ch)

بانتظار إشارة جديدة.

الجنيه الإسترليني مقابل الدولار الأمريكي (GBP / USD)



للحصول على المزيد من أفكار التداول انتقل إلى: [www.swissquote.com/fx/news/sqore](http://www.swissquote.com/fx/news/sqore)

يتداول في نطاق محدد.

- يتحرك زوج الجنيه الإسترليني مقابل الدولار الأمريكي (GBP / USD) أي من الاتجاهين. هناك مقاومة ساعية موجودة عند المستوى 1.5803 (ارتفاع 24/06/2015). هناك دعم ناجم عن ارتداد فيبوناتشي 38.2% عند المستوى 1.5409. هناك دعم أكثر قوة موجود عند المستوى 1.5330 (هبوط 08/07/2015). نحن نتوقع أن يتم يهبط الزوج مجدداً في غضون الأيام القليلة المقبلة.

- في المدى الأطول، يبدو الهيكل الفني كأنه حد أدنى للتعاقي مع حد أقصى لإمكانية الصعود عند المقاومة القوية 1.6189 (إدخال فيبوناتشي 61%).

Yann Queenn | Market Strategist  
e-mail: [yann.queenn@swissquote.ch](mailto:yann.queenn@swissquote.ch)

بانتظار إشارة جديدة.

الدولار الأمريكي مقابل الين الياباني (USD / JPY)



للحصول على المزيد من أفكار التداول انتقل إلى: [www.swissquote.com/forex/news/sqore](http://www.swissquote.com/forex/news/sqore)

يتحرك في الاتجاهات المحصورة.

- يشهد الدولار الأمريكي مقابل الين الياباني (USD / JPY) ارتفاعاً بوتيرة بطيئة، هناك مقاومة أقوى تثقف عند المستوى 135.15 (أعلى ارتفاع في 14 سنة)، هناك دعم ناجم عن ارتداد فيوناشي 38.2% عند المستوى 122.04. هناك دعم أكثر قوة موجود عند المستوى 120.41 (هبوط 08/07/2015).

- لا يزال هناك تأييد للصعود في المدى الطويل طالما أن مستوى الدعم القوي عند 115.57 (هبوط 16/12/2014) ثابت. هناك احتمال لارتفاع تدريجي نحو المقاومة الرئيسية عند المستوى 135.15 (ارتفاع 01/02/2002). هناك دعم رئيسي يمكن ملاحظته عند المستوى 118.18 (هبوط 16/02/2015).

Yann Quelell | Market Strategist  
e-mail: [yann.quelell@swissquote.ch](mailto:yann.quelell@swissquote.ch)

بانتظار إشارة جديدة.

الدولار الأمريكي مقابل الفرنك السويسري (USD / CHF)



للحصول على المزيد من أفكار التداول انتقل إلى: [www.swissquote.com/fx/news/sqore](http://www.swissquote.com/fx/news/sqore)

فشل في كسر المقاومة عند المستوى 0.9719.

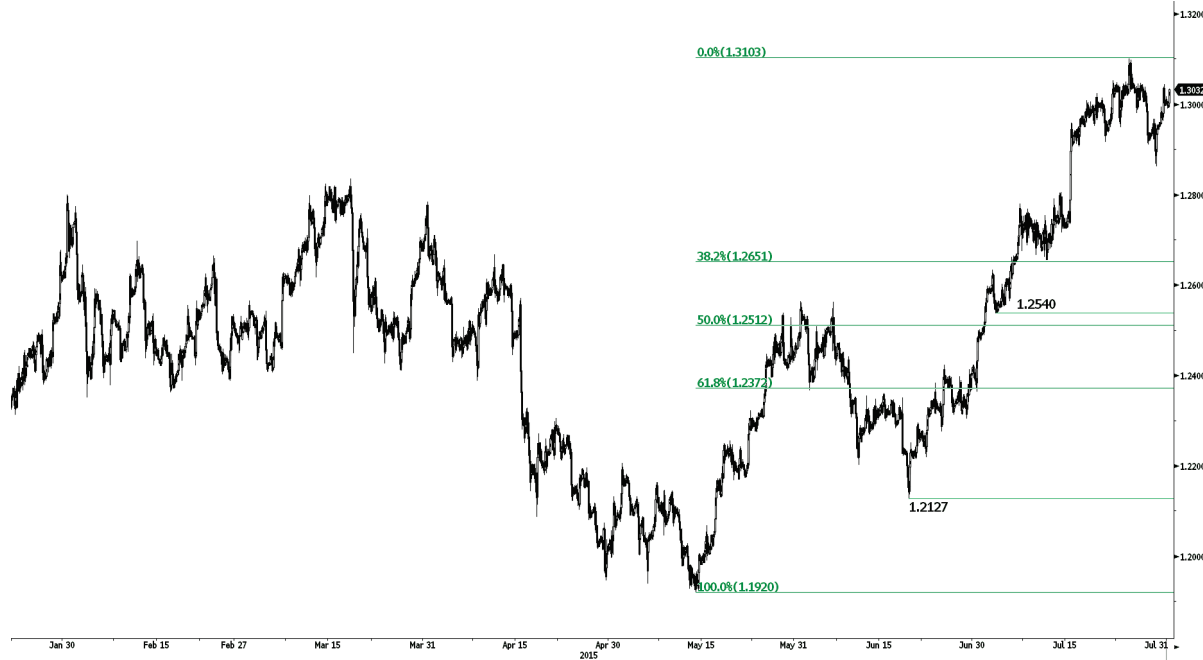
- لا يزال الدولار الأمريكي مقابل الفرنك السويسري (USD / CHF) في زخم صعودي في المدى القصير. • مع ذلك فقد فشل في كسر مستوى المقاومة عند 0.9719 (ارتفاع 23/04/2015). نحن نرى بأن الزوج على الأرجح سوف يختبر هذه المقاومة مجدداً. هناك دعم ساعي يمكن ملاحظته عند المستوى 0.9151 (هبوط 18/06/2015).

- في المدى الأطول، لا يوجد أي مؤشرات تشير إلى نهاية الاتجاه الهبوطي الحالي. بعد الفشل في الكسر فوق المستوى 0.9448 واستعادة الاتجاه الصعودي. نتيجة لذلك، الضعف الأخير اعتبر حركة في الاتجاه المعاكس. يمكن ملاحظة دعم رئيسي عند المستوى 0.8986 (هبوط 30/01/2015).

Yann Quelell | Market Strategist  
e-mail: [yann.quelell@swissquote.ch](mailto:yann.quelell@swissquote.ch)

بانتظار إشارة جديدة.

الدولار الأمريكي مقابل الدولار الكندي (USD / CAD)



للحصول على المزيد من أفكار التداول انتقل إلى: [www.swissquote.com/fx/news/sqore](http://www.swissquote.com/fx/news/sqore)

في حالة تعزيز.

• لا يزال الدولار الأمريكي مقابل الدولار الكندي (USD / CAD) على خط الاتجاه الصعودي. هناك مقاومة ساعية موجودة عند المستوى 1.3103 (هبوط 24/07/2015). هناك دعم ساعي عند المستوى 1.2540 (هبوط 18.04.36). يمكن ملاحظة مستوى دعم ساعي أكثر قوة عند 1.2363 (هبوط 30/06/2015). نحن لا نزال على توقعاتنا الهبوطية للزوج طالما أن الزوجة يسير على خط الاتجاه في المدى القصير.

• في المدى الأطول، يشير كسر الدعم الرئيسي 1.2352 (هبوط 03/02/2015) إلى زيادة في ضغوطات البيع، وهذا يرجح مزيداً من الضعف في المدى المتوسط. نتيجة لذلك، من المرجح أن يكون هناك ارتفاع ملموس عند المستوى 1.3103 (ارتفاع 16/07/2015). يمكن ملاحظة مستوى دعم عند 1.1731 (هبوط 06/01/2015).

Yann Queenn | Market Strategist  
e-mail: [yann.queenn@swissquote.ch](mailto:yann.queenn@swissquote.ch)

بانتظار إشارة جديدة.

الدولار الأسترالي مقابل الدولار الأمريكي (AUD / USD)



للحصول على المزيد من أفكار التداول انتقل إلى: [www.swissquote.com/fx/news/sqore](http://www.swissquote.com/fx/news/sqore)

الضغط الهبوطي مستمر.

• لا يزال الدولار الأسترالي مقابل الدولار الأمريكي (AUD / USD) متجهاً نحو الهبوط. هناك مقاومة ساعية يمكن ملاحظتها عند المستوى 0.7539 (ارتفاع 30/07/2015) ومقاومة أقوى عند المستوى 0.7739 (ارتفاع 01/07/2015). لا يزال الزوج على خط الاتجاه الهبوطي.

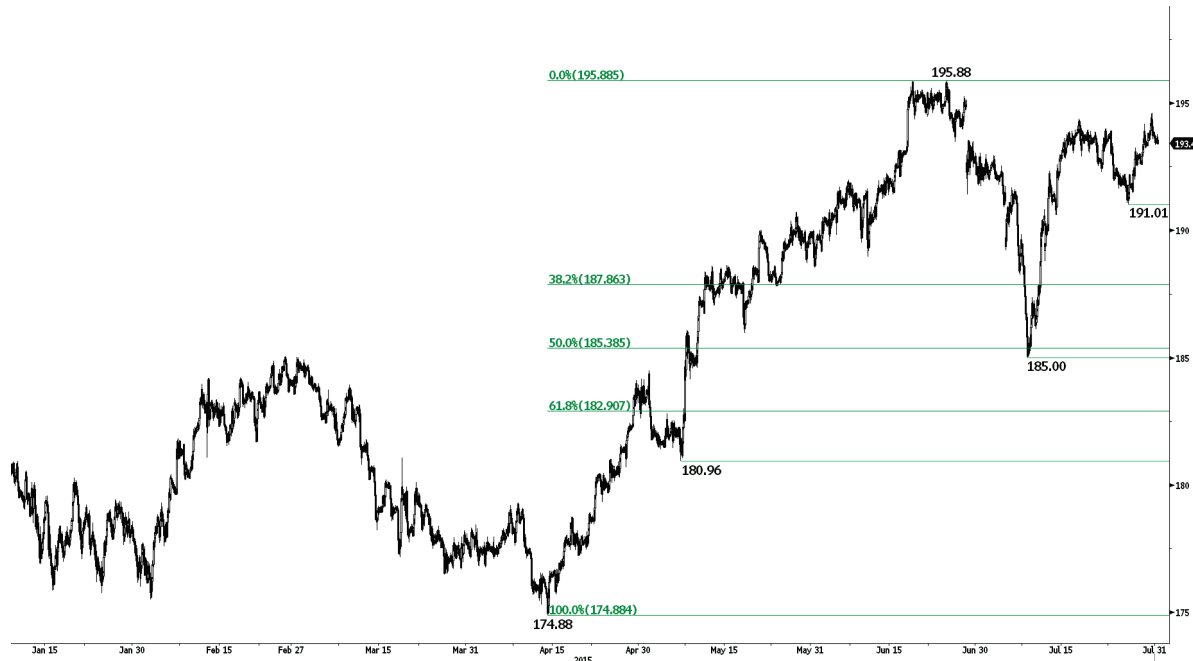
• في المدى الأطول، لا يوجد أي مؤشرات تشير إلى نهاية الاتجاه الهبوطي الحالي. هناك مستويات دعم رئيسية تقف عند 0.6009 (هبوط 31/10/2008) و 0.7000 (عتبة الحد الأدنى النفسي). هناك حاجة إلى كسر المقاومة الرئيسية عند المستوى 0.8295 (ارتفاع 15/01/2015) من أجل إلغاء توقعاتنا الهبوطية في المدى الطويل. إضافة إلى ذلك، لا زلنا نلاحظ بأن الزوج ما دون المتوسط الحسابي اليومي 200 بكثير وهذا يؤكد على وجود ضغوطات بيع.

Yann Quelell | Market Strategist  
e-mail: [yann.quelell@swissquote.ch](mailto:yann.quelell@swissquote.ch)

بانتظار إشارة جديدة.



الجنيه الإسترليني مقابل الين الياباني (GBP / JPY)



للحصول على المزيد من أفكار التداول انتقل إلى: [www.swissquote.com/fx/news/sqore](http://www.swissquote.com/fx/news/sqore)

في هبوط.

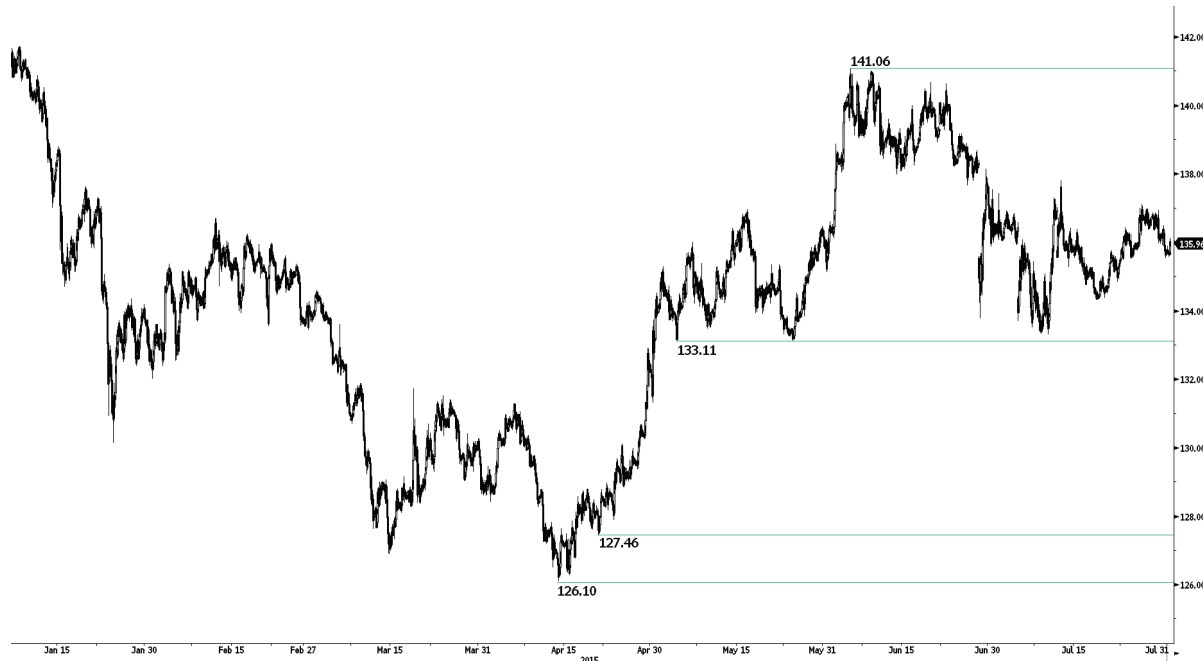
• زوج الجنيه الإسترليني مقابل الين الياباني (GBP / JPY) في حالة هبوط. هناك مقاومة ساعية يمكن ملاحظتها عند المستوى 195.88 (أعلى ارتفاع للسنة) ودعم ساعي يمكن ملاحظته عند المستوى 191.01 (هبوط 27/07/2015). هناك مقاومة رئيسية موجودة عند المستوى 197.45 (ارتفاع 26/09/2008). هناك دعم قوي ناجم عن ارتداد فيبوناتشي 38.2% عند المستوى 187.86. نحن نتوقع أن يكسب الزوج زخماً للوصول إلى المقاومة عند المستوى 195.88.

• في المدى الطويل، يرجح عدم وجود أي نموذج انعكاس هبوطي في المدى المتوسط انحيازاً صعودياً. الاختبار الناجح للدعم القوي عند 175.51 (هبوط 03/02/2015) يشير إلى استمرار في الإقبال على الشراء. هناك مقاومة رئيسية موجودة عند المستوى 197.45 (ارتفاع 26/09/2008). هناك منطقة دعم رئيسية يمكن ملاحظتها بين 169.51 (هبوط 11/04/2014) و 167.78 (هبوط 18/03/2014).

Yann Quelell | Market Strategist  
e-mail: [yann.quelell@swissquote.ch](mailto:yann.quelell@swissquote.ch)

بانتظار إشارة جديدة.

اليورو مقابل الين الياباني (EUR / JPY)



للحصول على المزيد من أفكار التداول انتقل إلى: [www.swissquote.com/fx/news/sqore](http://www.swissquote.com/fx/news/sqore)

في حالة توقف مؤقت.

• يتحرك زوج اليورو مقابل الين الياباني (EUR / JPY) الآن في أي اتجاه الأم حتى مع بقاء الزوج في نطاق بين الدعم الساعي عند المستوى 133.11 (هبوط 05/05/2015) والمقاومة عند المستوى 141.06 (ارتفاع 04/06/2015). على الرغم من ذلك، نحن نتوقع أن يواجه الزوج مجدداً الدعم عند المستوى 133.11 حيث هناك زخم هبوطي واضح في المدى القصير.

• في المدى الأطول، يؤكد كسر الدعم عند المستوى 130.15 على مستويات الارتفاع الأدنى من أعلى ارتفاع في جلسة التداول النهارية السابقة ومستويات الهبوط الأدنى من أدنى هبوط في جلسة التداول السابقة. نتيجة لذلك، من المرجح أن المقاومة عند المستوى 149.78 (ارتفاع 08/12/2014) قد أشارت إلى نهاية الارتفاع الذي بدأ في يوليو 2012. هناك مستويات دعم رئيسية تقف عند المستوى 124.97 (هبوط 13/06/2013) و 118.73 (هبوط 25/02/2013). هناك مقاومة رئيسية يمكن ملاحظتها عند المستوى 141.06 (ارتفاع 04/06/2015).

Yann Quelell | Market Strategist  
e-mail: [yann.quelell@swissquote.ch](mailto:yann.quelell@swissquote.ch)

بانتظار إشارة جديدة.

اليورو مقابل الجنيه الإسترليني (EUR / GBP)



لا يزال في خط اتجاه هبوطي في المدى القصير.

• سجل اليورو مقابل الجنيه الإسترليني (EUR / GBP) ارتداداً من أدنى مستوى هبوط له في 8 سنوات. هناك دعم ساعي يمكن ملاحظته عند المستوى 0.6536 (هبوط 23/01/2007) ومقاومة ساعية محددة بالمستوى 0.7251 (هبوط 16/06/2015). لا يزال الهيكل الفني في المدى القصير يشير إلى زخم هبوطي في ظل تسجيل الزوج لمستويات ارتفاع أدنى من أعلى ارتفاع في جلسة التداول السابقة.

• في المدى الطويل، الأسعار في اتجاه هبوطي مستمر. تشير أوضاع ذروة البيع العامة إلى إمكانية هبوط محدودة في المدى المتوسط. هناك مقاومة رئيسية تقف عند المستوى 0.7592 (ارتفاع 02/03/2015).

للحصول على المزيد من أفكار التداول انتقل إلى: [www.swissquote.com/fx/news/sqore](http://www.swissquote.com/fx/news/sqore)

Yann Quelell | Market Strategist  
e-mail: [yann.quelell@swissquote.ch](mailto:yann.quelell@swissquote.ch)

بانتظار إشارة جديدة.

اليورو مقابل الفرنك السويسري (EUR / CHF)



للحصول على المزيد من أفكار التداول انتقل إلى: [www.swissquote.com/fx/news/sqore](http://www.swissquote.com/fx/news/sqore)

في هبوط.

• فشل اليورو مقابل الفرنك السويسري (EUR / CHF) في اختبار المقاومة عند المستوى 1.0700 (ارتفاع 19/03/2015) وفي هبوط حالياً. هناك دعم ساعي يمكن ملاحظته عند المستوى 1.0234 (هبوط 20/04/2015). صرح البنك الوطني السويسري (SNB) بوضوح أنه سوف يتدخل طالما أن الفرنك السويسري في تعزيز لقوته. نحن لا نزال على توقعاتنا الهبوطية بشأن الزوج.

• لا يزال اليورو مقابل الفرنك السويسري (EUR / CHF) يعاني من هبوطه الحاد في 15 يناير. هناك مقاومة رئيسية تقف عند المستوى 1.1002 (هبوط 02/09/2011). برنامج التيسير الكمي الذي أطلقه البنك المركزي الأوروبي من المرجح أن يتسبب بضغطات بيع مستمرة على اليورو، وهذا من شأنه أن يلقي بثقل على اليورو مقابل الفرنك السويسري (EUR/CHF). يمكن ملاحظة مستويات الدعم عند المستوى 1.0184 (هبوط 28/01/2015) و 1.0082 (هبوط 27/01/2015).

Yann Quelell | Market Strategist  
e-mail: [yann.quelell@swissquote.ch](mailto:yann.quelell@swissquote.ch)

بانتظار إشارة جديدة.

الذهب (بالدولار الأمريكي) (GOLD (in USD)



للحصول على المزيد من أفكار التداول انتقل إلى: [www.swissquote.com/fx/news/sqore](http://www.swissquote.com/fx/news/sqore)

يتجه نحو الهبوط.

• يتحرك الذهب الآن في الاتجاهات المحصورة بعد حركته الهبوطية الأسبوع الماضي. من جانب آخر، من المرجح أن يواجه الزوج الدعم الساعي المحدد عند المستوى 1044 (هبوط 05/02/2010). هناك مقاومة ساعية ناجمة عن ارتدادا فيبوناتشي 61.8% عند المستوى 1155. هناك مقاومة أكثر قوة يمكن ملاحظتها عند المستوى 1188 (23/06/2015). مع ذلك، يسجل الزوج مستويات ارتفاع أدنى من أعلى ارتفاع في جلسة التداول السابقة. نحن لا نزال على التوقعات الهبوطية خلال الأسابيع القليلة المقبلة.

• في المدى الطويل، تواصل القناة الهبوطية في المدى الطويل (انظر القناة الهبوطية) تأييد الانحياز الهبوطي. على الرغم من كسر الدعم الرئيسي عند المستوى 1132 (هبوط 07/11/2014)، فإن كسرا للمقاومة عند المستوى 1223 أمر ضروري للإشارة إلى شيء أكثر من ارتداد مؤقت. هناك دعم رئيسي يمكن ملاحظته عند المستوى 1045 (هبوط 05/02/2010).

Yann Queleenn | Market Strategist  
e-mail: [yann.queleenn@swissquote.ch](mailto:yann.queleenn@swissquote.ch)

بانتظار إشارة جديدة.

SILVER (in USD) (بالدولار الأمريكي) الفضة



في حالة تعزيز.

- تشهد الفضة في الوقت الراهن تعزيزاً قرب المستوى 14.40. لا يزال المعدن يتداول ما فوق هذا المستوى. هناك دعم يمكن ملاحظته عند المستوى 13.51 (هبوط 19/08/2009). هناك مقاومة ساعية محددة بالمستوى 16.53 (ارتفاع 04/06/2015). هناك مقاومة رئيسية تقف عند المستوى 17.75 (ارتفاع 18/05/2015).

- في المدى الطويل، يؤكد كسر منطقة المقاومة الرئيسية بين 18.64 (هبوط 30/05/2014) و 18.22 (هبوط 28/06/2014) على الاتجاه الهبوطي الحالي. تم كسر الدعم القوي عند المستوى 14.66 (هبوط 05/02/2010) والأسعار متماسكة منذ ذلك. هناك مقاومة رئيسية تقف عند المستوى 18.89 (ارتفاع 16/09/2014).

للحصول على المزيد من أفكار التداول انتقل إلى: [www.swissquote.com/fx/news/sqore](http://www.swissquote.com/fx/news/sqore)

Yann Quelell | Market Strategist  
e-mail: [yann.quelell@swissquote.ch](mailto:yann.quelell@swissquote.ch)

بانتظار إشارة جديدة.

**إخلاء مسؤولية عن المخاطر**

سوف يقدم البحث أو يتطور أو يوقف التغطية بقرار فردي ومطلق من مكتب الإستراتيجية في بنك سويسكوت. التحليلات الواردة في هذه الوثيقة قائمة على عدد هائل من الافتراضات. الافتراضات المختلفة من الممكن أن تؤدي إلى نتائج مختلفة بشكل ملموس. يمكن أن يتفاعل المحلل (المحللون) المسؤولون عن تحضير هذا التقرير مع الموظفين في مكتب التداول، وموظفي قسم المبيعات وأي دوائر أخرى وذلك بغرض جمع ومزامنة وتفسير معلومات السوق. لن يكون بنك سويسكوت ملزماً بتحديث أو مواكبة المعلومات الواردة في هذه الوثيقة ولن يكون مسؤولاً عن أي نتيجة أو ربح أو خسارة بناء على هذه المعلومات، كلياً أو جزئياً.

يحظر بنك سويسكوت على وجه الخصوص إعادة توزيع هذه المادة كلياً أو جزئياً دون الحصول على إذن خطي مسبق من بنك سويسكوت، ولا يقبل بنك سويسكوت تحمل أي مسؤولية أياً كان نوعها حول أفعال وتصرفات الأطراف الثالثة في هذا الشأن. © بنك سويسكوت 2014. جميع الحقوق محفوظة.

في حين أنه تم بذل كل جهد ممكن لضمان أن البيانات المتداولة والمستخدمة في البحث وراء هذه الوثيقة موثوقة، ليس هناك ما يضمن صحتها ولن يقبل بنك سويسكوت والشركات التابعة له تحمل أي مسؤولية من أي نوع فيما يتعلق بأي أخطاء أو سهو، أو فيما يتعلق بدقة أو اكتمال أو موثوقية المعلومات الواردة في هذه الوثيقة. لا تمثل هذه الوثيقة أي توصية لبيع و/ أو شراء أي منتجات مالية ولا تعتبر التماساً و/ أو عرضاً للدخول في أي تعاملات. تعتبر هذه الوثيقة جزءاً من بحث اقتصادي وليس الغرض منها أن تشكل أي نصيحة استثمارية، أو التماس للتعامل بالأوراق المالية أو أي نوع آخر من الاستثمارات.

على الرغم من أن كل استثمار يتضمن درجة من المخاطرة إلى حد ما، إلا أن خطورة خسارة التداول في عقود صرف العملات الأجنبية يمكن أن تكون كبيرة. وبناء عليه إذا كنت مهتماً بالتداول في هذا السوق، يجب أن تكون واعياً ومدركاً للمخاطرة المتعلقة بهذا المنتج لكي تتمكن من اتخاذ القرار المستنير والصائب قبل الاستثمار. ينبغي عدم تفسير المادة المعروضة في هذه الوثيقة على أنها نصيحة أو إستراتيجية تداول. يبذل بنك سويسكوت جهوداً كبيرة لاستخدام معلومات موثوقة وواسعة، ولكننا لا نقدم أي تعهد على دقتها أو اكتمالها. إضافة إلى ذلك، لن يكون علينا أي التزام إبلاغكم عندما تتغير الآراء أو البيانات في هذه المادة. أي أسعار واردة في هذا التقرير مدرجة لأغراض المعلومات فقط ولا تمثل أي عمليات تقييم أو ضمانات فردية أو أي أدوات مالية.

هذا التقرير خاضع للتوزيع فقط تحت ظروف معينة وفقاً لما يسمح به القانون المعمول به. لا شيء في هذا التقرير يمثل أو يشكل تعهداً بأن أي إستراتيجية استثمار أو توصية واردة في هذه الوثيقة مناسبة أو ملائمة للظروف الفردية الخاصة بالمتلقي أو تشكل خلاف ذلك توصية شخصية. هذه الوثيقة منشورة فقط وحسراً لأغراض المعلومات، ولا تشكل أي إعلان ولا ينبغي تفسيرها على أنها التماس أو عرض للشراء أو البيع لأي أوراق مالية أو أدوات مالية ذات صلة في أي ولاية قضائية. ليس هناك أي تعهد أو كفاية سواء صراحة أو ضمناً، واردة فيما يتعلق بدقة وكثافة وموثوقية المعلومات الواردة في هذه الوثيقة، باستثناء المعلومات المتعلقة ببنك سويسكوت، والشركات التابعة له والشركات الفرعية، كما أنها ليست بغرض أو بقصد أن تكون بياناً أو ملخصاً كاملاً للأوراق المالية أو الأسواق أو التطورات المشار إليها في هذه التقرير. لا يضمن بنك سويسكوت حصول المستثمرين على أرباح، كما أنه لا يضمن مشاركة المستثمرين أي أرباح استثمارية ولا يقبل بنك سويسكوت تحمل أي مسؤولية عن أي خسائر استثمارية. تنطوي الاستثمارات على مخاطر ويتعين على المستثمرين توشي الحذر في اتخاذ قراراتهم الاستثمارية. لا ينبغي النظر إلى هذا التقرير من قبل المتلقين كبديل عن ممارسة القرارات الخاصة بهم. أي آراء واردة في هذا التقرير هي لأغراض المعلومات فقط وهي خاضعة للتغير والتعديل دون إشعار ويمكن أن تختلف أو تكون مخالفة للآراء المعرب عنها بواسطة أي مجالات أو مجموعات اقتصادية أخرى لبنك سويسكوت وذلك نظراً إلى استخدام معايير وافتراضات مختلفة. لن يكون بنك سويسكوت ملزماً أو مسؤولاً عن أي صفقة أو نتيجة أو مريح أو خسارة بناء على هذا التقرير، كلياً أو جزئياً.