

# 技術分析日評

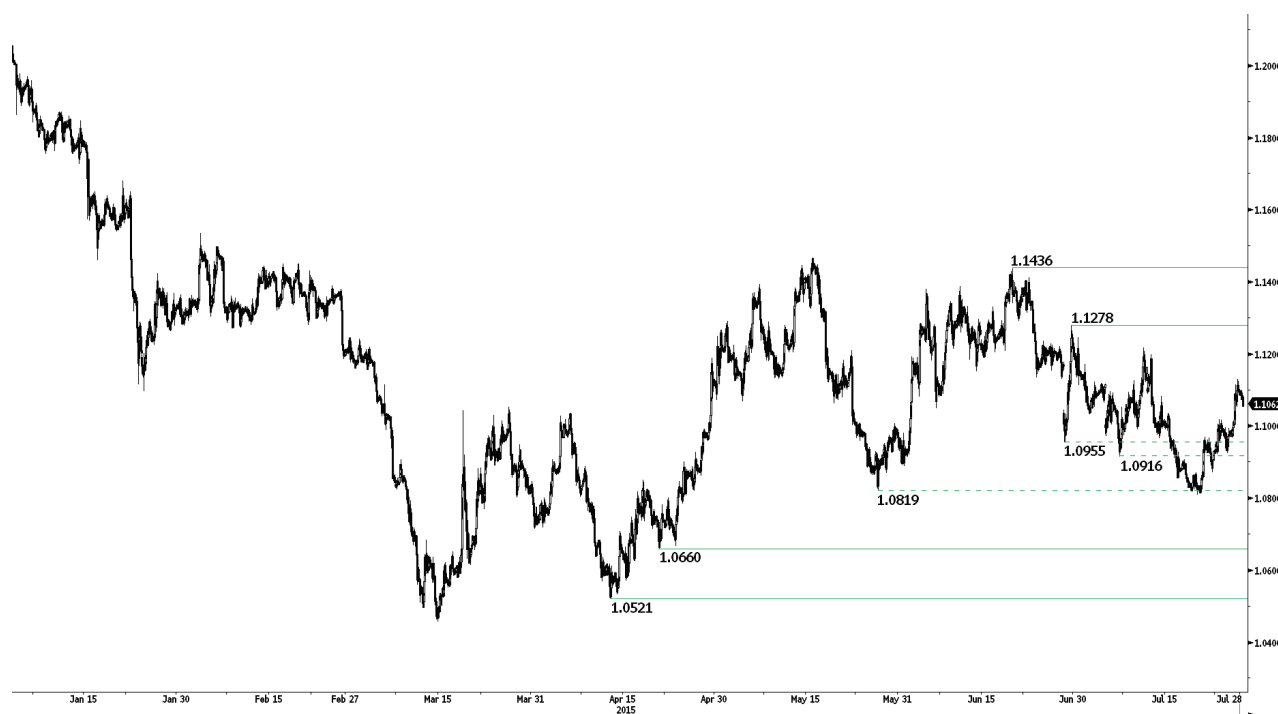
2015年7月28日

如需更直接的交易策略請訪問：<http://cn.swissquote.com/fx/news/sqore>

方向	週期	策略/頭寸	進場價	目標/評論	止損	進場日期
歐元/美元	↓	短線		等待新的信號		
英鎊/美元	→	短線		等待新的信號		
美元/日元	↑	短線		等待新的信號		
美元/瑞郎	↑	短線		等待新的信號		
美元/加元	→	短線		等待新的信號		
澳元/美元	→	短線		等待新的信號		
英鎊/日元	→	短線		等待新的信號		
歐元/日元	→	短線		等待新的信號		
歐元/英鎊	↓	短線		等待新的信號		
歐元/瑞郎	↑	短線		等待新的信號		
黃金(美元報價)	↓	短線		等待新的信號		
白銀(美元報價)	→	短線		等待新的信號		

請注意：以下策略並非交易建議或推薦，請閱讀免責聲明全文。

## 歐元/美元



如需更直接的交易策略請訪問：<http://cn.swissquote.com/fx/news/sqore>

## 走低

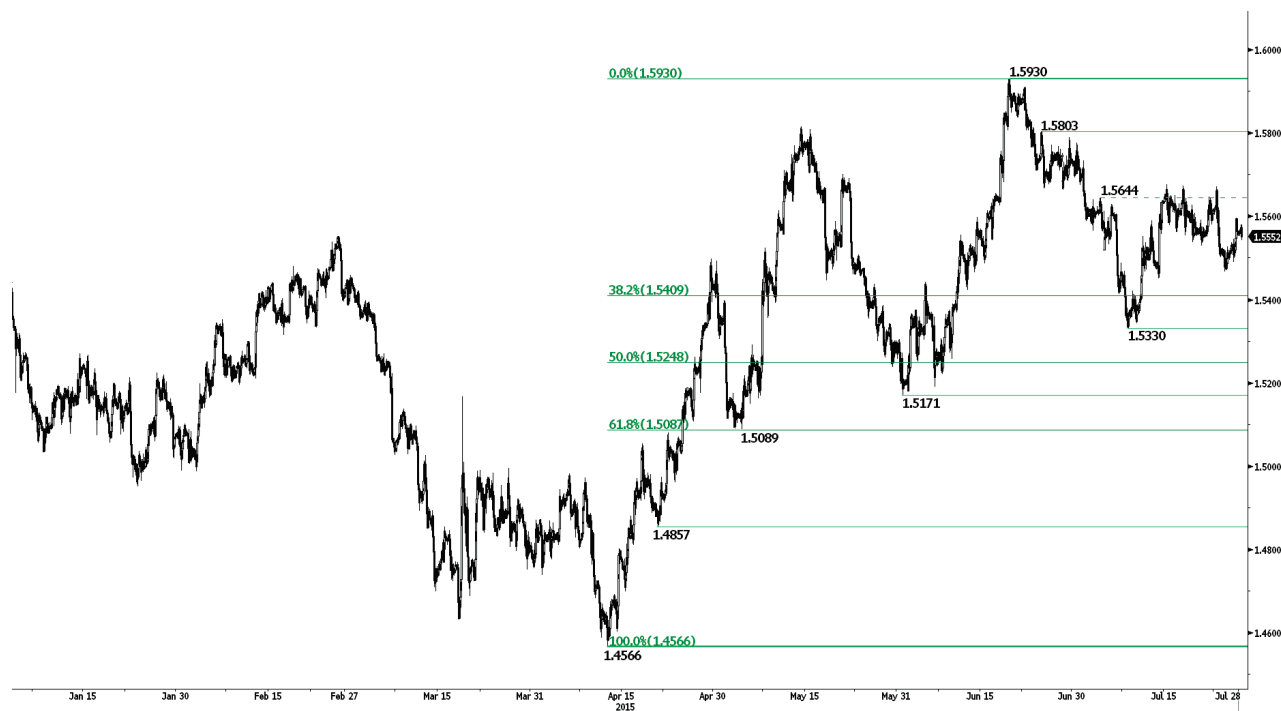
· 歐元兌美元下跌，目前保持在1.1100下方。小時圖形阻力位於1.1278 (2015年6月29日高點)。更強阻力位於1.1436 (2015年6月18日高點)。支撐位於1.0660 (2015年4月21日低點)。該匯價在過去一個月高點下移，因此我們保持看空。

· 更長線看，2010年至2014年的對稱三角形傾向於進一步跌向平價。因此近期盤整可視為主要下跌趨勢暫停。關鍵支撐位於1.0504(2003年3月21日低點)和1.0000(心理關口支撐)。向上突破可能表明將上試重要阻力1.1534(2015年2月03日調整高點)。

Yann Queenn | Market Strategist  
 e-mail: [yann.queenn@swissquote.ch](mailto:yann.queenn@swissquote.ch)

等待新的信號

英鎊/美元



如需更直接的交易策略請訪問：<http://cn.swissquote.com/fx/news/sqore>

盤整

· 英鎊兌美元目前走勢停滯。小時圖形阻力位於1.5803 (2015年6月24日高點)。支撐位於38.2%斐波那契回撤位1.5409。更強支撐位於1.5330 (2015年7月08日低點)。即便如此，我們仍預計該匯價接下來幾天會繼續下跌。

· 更長線看，技術結構看起來像是反彈底部，最高上行潛能位於強阻力1.6189(61%斐波那契回撤位)。

Yann Queenn | Market Strategist  
e-mail: [yann.queenn@swissquote.ch](mailto:yann.queenn@swissquote.ch)

等待新的信號

美元/日元



如需更直接的交易策略請訪問：<http://cn.swissquote.com/forex/news/sqore>

走高

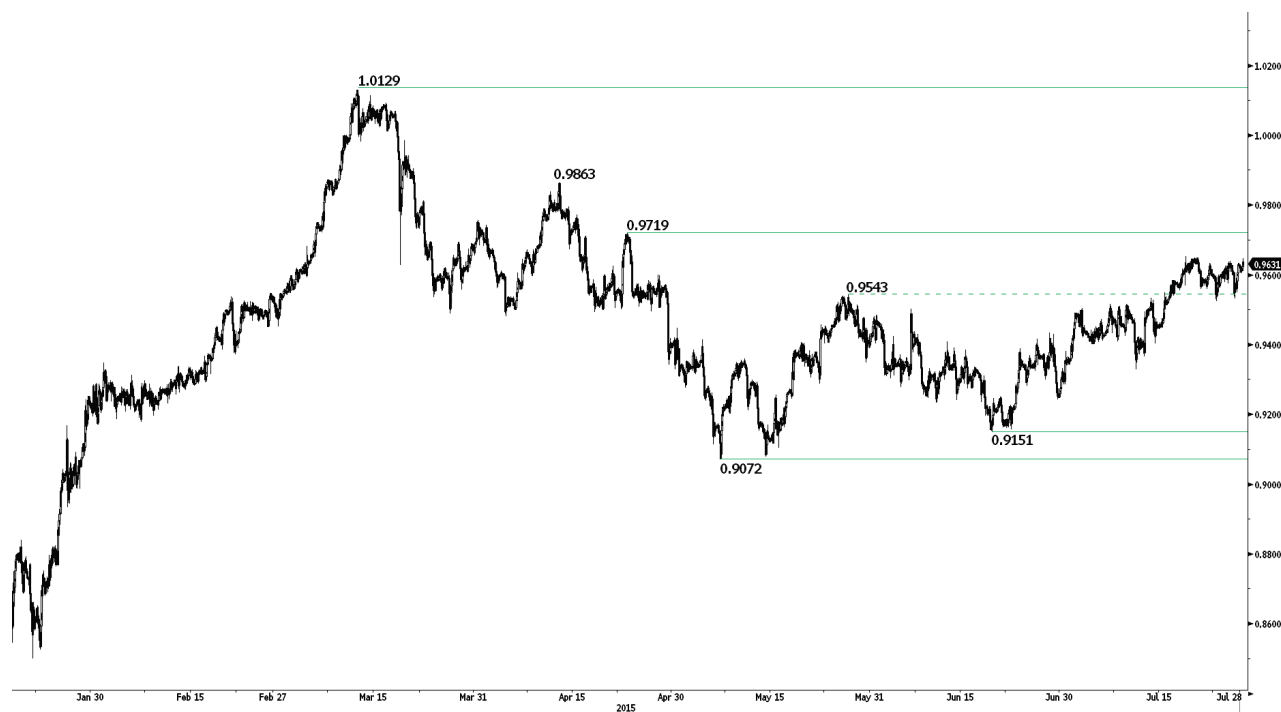
- 美元兌日元緩步上漲。更強阻力位於135.15 (14年來高點)。小時圖形支撐位於32.8%斐波那契回撤位122.04。更強支撐位於120.41 (2015年7月8日低點)。

- 只要保持在強支撐115.57(2014年12月16日低點)上方，傾向於長線上漲。傾向於逐步漲向主要阻力135.15(2002年2月1日高點)。關鍵支撐位於118.18(2015年2月16日低點)。

Yann Quelell | Market Strategist  
e-mail: [yann.quelell@swissquote.ch](mailto:yann.quelell@swissquote.ch)

等待新的信號

美元/瑞郎



如需更直接的交易策略請訪問：<http://cn.swissquote.com/forex/news/sqore>

延續短線上升動能

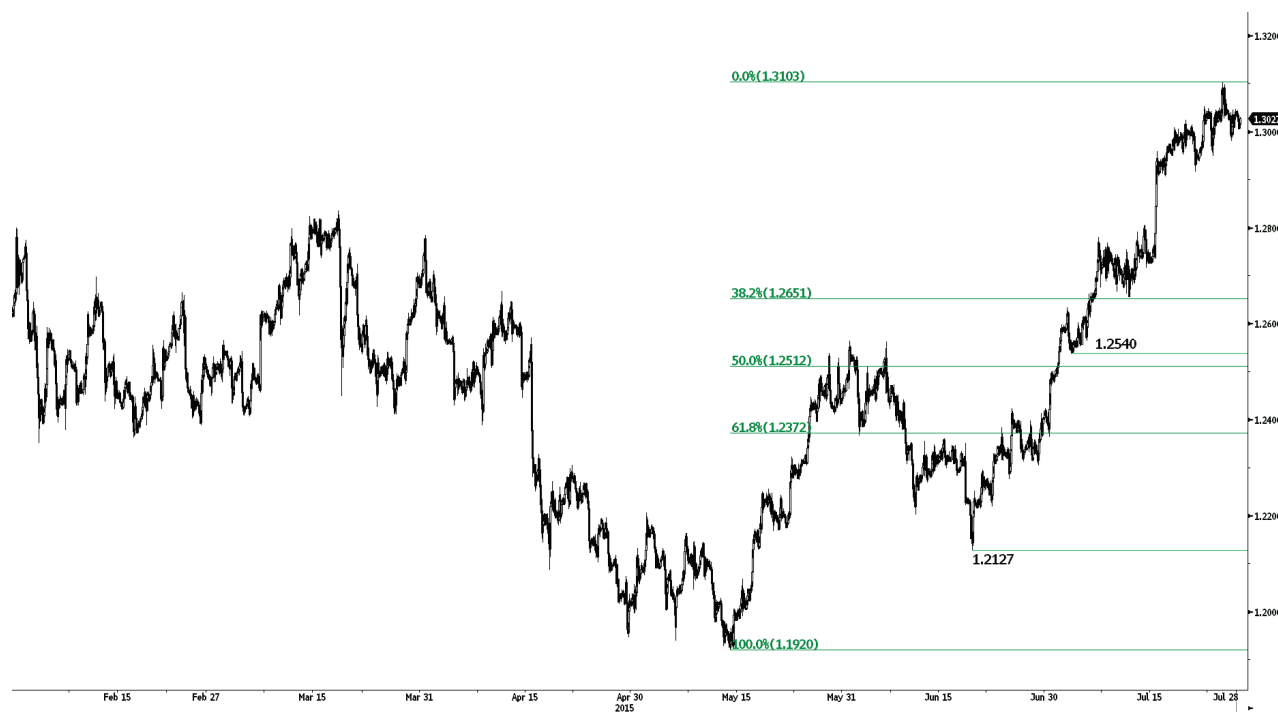
· 美元兌瑞郎保持短線上升動能。小時圖形支撐位於0.9151 (2015年6月18日低點)。現在開啟了挑戰更強阻力位0.9719 (2015年4月23日高點)的空間。該匯價正在獲得挑戰該阻力的動能。

· 更長線看尚未出現當前下跌趨勢結束的跡象。匯價未能突破0.9448並回到上升趨勢。因此當前的弱勢只能視為反趨勢行情。關鍵支撐位於0.8986(2015年1月30日低點)。

Yann Quelell | Market Strategist  
e-mail: [yann.quelell@swissquote.ch](mailto:yann.quelell@swissquote.ch)

等待新的信號

## 美元/加元



如需更直接的交易策略請訪問：<http://cn.swissquote.com/fx/news/sqore>

### 上升動能消退

· 美元兌瑞郎目前止步於年內高點下方。小時圖形阻力1.3053 (2015年7月22日高點)已經突破。小時圖形支撐位於1.2540 (2015年7月2日低點)。更強的小時圖形支撐位於1.2363 (2015年6月30日低點)。只要技術結構顯示上升動能，我們就保持短線看漲。不過我們預計短線將調整。

· 更長線看，跌破關鍵支撐1.2352(2015年2月3日低點)表明拋售壓力上升，傾向於進一步中線下跌。因此可能已經在1.3103 (2015年7月16日高點)形成了重要頂部。支撐位於1.1731(2015年1月06日低點)。

Yann Quelell | Market Strategist  
e-mail: [yann.quelell@swissquote.ch](mailto:yann.quelell@swissquote.ch)

等待新的信號

澳元/美元



如需更直接的交易策略請訪問：<http://cn.swissquote.com/fx/news/sqore>

盤整

· 澳元兌美元經過此前幾周的大幅下跌之後目前進入盤整。該匯價可能再次走低。小時圖形阻力位於0.7539 (2015年7月3日高點)，更強阻力位於0.7739 (2015年7月1日高點)。

· 長線看，當前的下跌趨勢尚未出現結束的跡象。關鍵支撐位於0.6009 (2008年10月31日低點) 和0.7000(心理關口)。需要突破關鍵阻力 0.8295 (2015年1月15日高點)才能令我們取消長線看空觀點。此外我們仍舊就注意到匯價遠低於200日均線，確認拋售壓力。

Yann Queleenn | Market Strategist  
e-mail: [yann.queleenn@swissquote.ch](mailto:yann.queleenn@swissquote.ch)

等待新的信號



## 英鎊/日元



如需更直接的交易策略請訪問：<http://cn.swissquote.com/fx/news/sqore>

### 盤整

- 英鎊兌日元經過上周大幅上漲之後目前走勢方向不明。小時圖形阻力位於195.88 (年內高點)。關鍵阻力位於197.45 (2008年9月26日高點)。小時圖形支撐位於38.2%斐波那契回撤位187.86。我們預計該匯價將獲得動能再次觸及阻力位195.88。

- 更長線看，缺乏任何中線空頭反轉形態傾向於看漲。成功回抽強支撐175.51(2015年2月3日低點)表明持續的買盤興趣。關鍵阻力位於197.45(2008年9月26日高點)。主要支撐區域位於169.51(2014年4月11日低點)至 167.78(2014年3月18日低點)。

Yann Quelell | Market Strategist  
e-mail: [yann.quelell@swissquote.ch](mailto:yann.quelell@swissquote.ch)

等待新的信號

## 歐元/日元



如需更直接的交易策略請訪問：<http://cn.swissquote.com/fx/news/sqore>

### 區間交易

- 歐元兌日元正在上漲，但保持在小時圖形支撐 133.11 (2015年5月05日低點)和阻力位 141.06 (2015年6月04日高點)形成的區間內。即便如此，我們預計該匯價將再次挑戰支撐位 133.11，因為可見明顯的短線下跌動能。

- 更長線看，跌破支撐位 130.15 確認了中線高點和低點下移的形態。因此，阻力位 149.78 (2014年12月8日高點) 可能標誌著 2012年7月以來的漲勢結束。關鍵支撐位於 124.97 (2013年6月13日低點) 和 118.73 (2013年2月25日低點)。關鍵阻力位於 141.06 (2015年6月4日高點)。

Yann Queenn | Market Strategist  
e-mail: [yann.queenn@swissquote.ch](mailto:yann.queenn@swissquote.ch)

等待新的信號

歐元/英鎊



如需更直接的交易策略請訪問：<http://cn.swissquote.com/fx/news/sqore>

創出更低的高點

- 歐元兌英鎊從8年低點反彈。支撐位於0.6536 (2007年1月23日低點)，小時圖形阻力位於于0.7251 (2015年6月16日高點)。短線結構仍舊顯示為下降動能，因為行程更低的高點。

- 更長線看，匯價處於下降趨勢中。總體狀態超賣表明中期跌勢有限。關鍵阻力位於0.7592(2015年2月3日高點)。

Yann Quelell | Market Strategist  
e-mail: [yann.quelell@swissquote.ch](mailto:yann.quelell@swissquote.ch)

等待新的信號

歐元/瑞郎



如需更直接的交易策略請訪問：<http://cn.swissquote.com/fx/news/sqore>

突破阻力位1.0602.

- 歐元兌瑞郎突破阻力位1.0602 (2015年3月22日高點)。小時圖形支撐位於1.0234 (2015年4月20日低點)和瑞士央行明確表示只要瑞郎保持強勢就會干預市場。

- 歐元兌瑞郎正在消化1月15日的快速跌勢。關鍵阻力位於1.1002(2011年9月2日低點)。歐洲央行的QE計劃可能會對歐元兌瑞郎造成持續的壓力。關鍵支撐位1.0184(2015年1月28日低點)和1.0082 (2015年1月27日低點)。

Yann Quelell | Market Strategist  
e-mail: [yann.quelell@swissquote.ch](mailto:yann.quelell@swissquote.ch)

等待新的信號

## 黃金(美元報價)



如需更直接的交易策略請訪問：<http://cn.swissquote.com/fx/news/sqore>

保持在1100下方

· 黃金經過上周的下跌之後大幅反彈。不過金價可能挑戰支撐位1044 (2015年6月23日低點)。小時圖形阻力位於61.8%回撤位1155。更強阻力位於1188 (2015年6月23日)。此外，金價高點下移。我們仍舊在未來幾周看空。

· 長線看主要趨勢(見下降通道)繼續傾向看空。儘管目前為止關鍵支撐位1132(214年11月7日低點)保持完好，但需要突破阻力位1223才能表明當前行情並非只是暫時反彈。主要支撐位於1045(2010年2月5日低點)。

Yann Quelell | Market Strategist  
 e-mail: [yann.quelell@swissquote.ch](mailto:yann.quelell@swissquote.ch)

等待新的信號

## 白銀(美元報價)



如需更直接的交易策略請訪問：<http://cn.swissquote.com/fx/news/sqore>

## 盤整

- 白銀跌破支撐位14.42 (2014年12月1日低點)，但未能保持在該水平之下。支撐位於13.51 (2009年8月19日低點)。阻力位於16.53 (2015年6月04日高點)。關鍵阻力位於17.75 (2015年5月18日高點)。

- 長線看，市場跌破主要支撐區域18.64 (5月30日低點)至18.22 (13年6月28日低點)確認主要下跌趨勢。不過強支撐位14.66(10年2月5日低點)目前為止保持完好，且銀價進入盤整。關鍵阻力位於18.89 (2014年9月16日高點)。

Yann Quelell | Market Strategist  
 e-mail: [yann.quelell@swissquote.ch](mailto:yann.quelell@swissquote.ch)

等待新的信號

## 免責聲明

瑞訊銀行及其下屬公司對本報告內容的錯誤、遺漏，或相關準確性、完整性或可靠性不承擔任何責任。本報告並不構成賣出和/或買入任何金融產品的推薦，且不可視為誘導和/或提供進行任何交易。本報告僅為經濟研究，並非試圖構成投資建議，或誘導進行證券或任何其他類型的投資交易。

儘管每種投資均包含一定程度的風險，但進行場外外匯交易的虧損會風險非常巨大。因此如果您考慮在該市場交易，應該注意到相關的風險並因此在投資之前作出明智的決定。本報告的內容並非構成交易建議或策略。瑞訊銀行非常努力的提供可靠、廣泛的資訊，但我們並不聲稱資訊為準確或完整。此外，我們在報告中的觀點或資料改變時沒有提醒義務。本報告中所陳述的所有價格僅作提供資訊之用，並非對某種證券或其他投資工具的估值。

本報告僅會在適用法律允許的環境中發佈。本報告的內容並非聲明以上任何投資策略或推薦適合或合適每個接收者所處的環境，或構成個人推薦。本發佈產品僅為提供資訊之用，並非構成建議，且在任何法律管轄區不能被認為是誘導或提供買入或買入任何證券或相關金融工具。除了與瑞訊銀行及其下屬公司和附屬機構相關的資訊外，我們沒有明確或是隱晦的聲稱或保證本報告資訊的準確性、完整性或可靠性，或試圖將其製作成報告所指證券、市場或行情的完整論述或總結。瑞訊銀行並不保證投資者將盈利，或與投資者分享任何投資盈利，或對任何投資虧損承擔任何責任。投資涉及風險，投資者應該謹慎作出投資決定。接收者不能將本報告視為其自己判斷的替代。本報告表達的任何觀點僅作提供資訊之用，可在不做通告的情況下作出修改，由於使用不同的推斷和標準，本報告的觀點可能與瑞訊銀行其他業務部門或團隊的觀點不同或對立。瑞訊銀行對於基於本報告全部或部分作出的交易、結果，不論盈利或虧損，並不能被綁定或承擔責任。

瑞訊銀行策略部門完全有權利單方面決定研究的開始、更新和停止。本報告的分析基於多種推斷。不同的推斷方式可能造成非常不同的結果。負責制作本報告的分析師可能與交易部門、銷售部門和其他部門溝通，以收集、整合及解釋市場訊息。瑞訊銀行沒有義務更新或保留本報告內容，對於基於本報告全部或部分作出的交易、結果，不論盈利或虧損，瑞訊銀行不承擔責任。

瑞訊銀行明確禁止在沒有獲得瑞訊銀行書面批准的情況下對外傳播全部或部分本報告。對於第三方作出的與此相關的任何行動，瑞訊銀行不承擔任何責任。© 瑞訊銀行 2014。版權所有。