

## التحليل اليومي للرسم البياني

٠٧ تموز ٢٠١٥

	DIRECTION	TIMEFRAME	STRATEGY / POSITION	ENTRY LEVELS	/ OBJECTIVE COMMENTS	STOP	ENTERED
اليورو مقابل الدولار الأمريكي	↓	S-TERM			بانتظار إشارة جديدة.		
الجنيه الإسترليني مقابل الدولار	↓	S-TERM			بانتظار إشارة جديدة.		
الدولار الأمريكي مقابل الين	↓	S-TERM			بانتظار إشارة جديدة.		
الدولار الأمريكي مقابل الفرنك	↑	S-TERM			بانتظار إشارة جديدة.		
الدولار الأمريكي مقابل الدولار	↑	S-TERM			بانتظار إشارة جديدة.		
الدولار الأسترالي مقابل الدولار	↓	S-TERM			بانتظار إشارة جديدة.		
الجنيه الإسترليني مقابل الين	↓	S-TERM			بانتظار إشارة جديدة.		
اليورو مقابل الين الياباني (Y)	↓	S-TERM			بانتظار إشارة جديدة.		
اليورو مقابل الجنيه الإسترليني	→	S-TERM			بانتظار إشارة جديدة.		
اليورو مقابل الفرنك السويسري	→	S-TERM			بانتظار إشارة جديدة.		
الذهب (بالدولار الأمريكي)	↓	S-TERM			بانتظار إشارة جديدة.		
الفضة (بالدولار الأمريكي)	→	S-TERM			بانتظار إشارة جديدة.		

الرجاء ملاحظة ما يلي: لا تمثل أي من الاستراتيجيات أدناه نصيحة تداول أو توصيات تداول من أي نوع كان. يرجى الرجوع إلى إخلاء المسؤولية الكامل الخاص بنا.

## اليورو مقابل الدولار الأمريكي (EUR / USD)



للحصول على المزيد من أفكار التداول انتقل إلى: [www.swissquote.com/fx/news/sqore](http://www.swissquote.com/fx/news/sqore)

يتجه نحو الارتفاع.

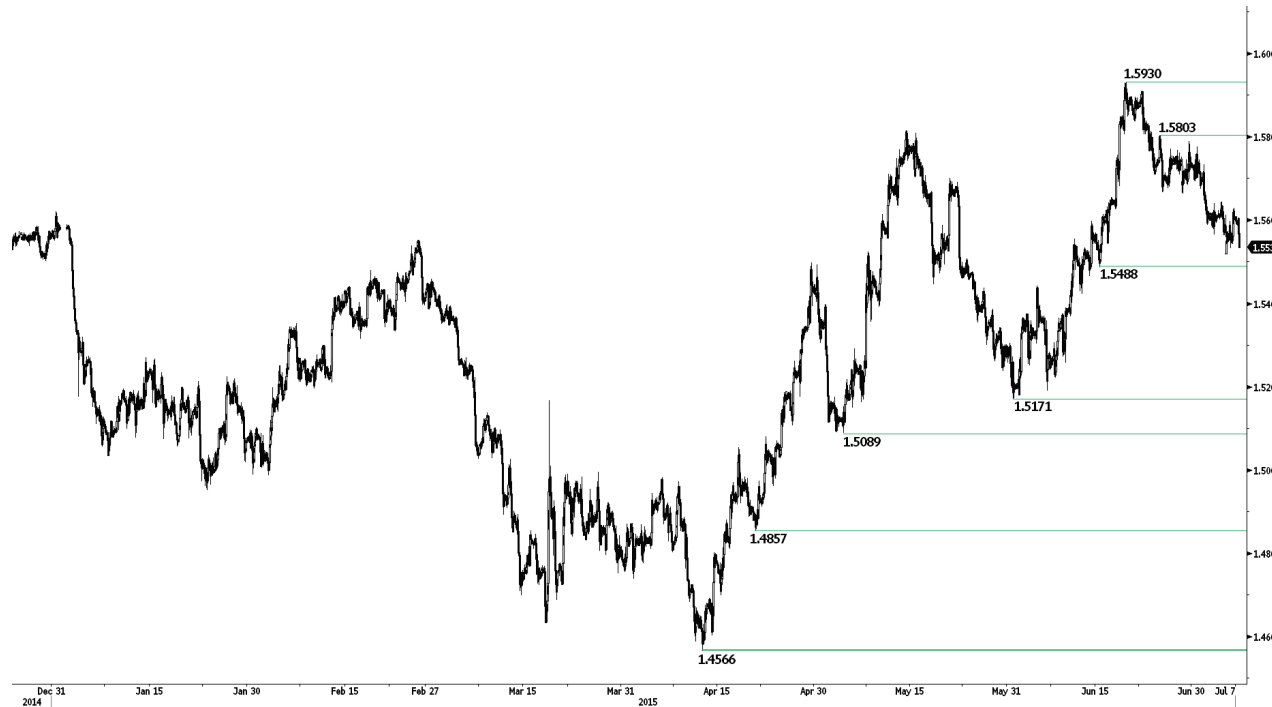
- يشهد زوج اليورو مقابل الدولار الأمريكي (EUR / USD) هبوطاً نحو الدعم عند المستوى 1.0955 (هبوط 29/06/2015). هناك مقاومة ساعية موجودة عند المستوى 1.1278 (ارتفاع 29/06/2015). هناك مقاومة أكثر قوة موجودة عند المستوى 1.1436 (ارتفاع 18/06/2015). هناك دعم ساعي يقف عند المستوى 1.0868 (هبوط 28/05/2015). نحن نتوقع أن يبقى الزوج ما دون المستوى 1.1100.

- في المدى الأطول، يرجح نموذج المثلث المتماثل من 2010-2014 مزيداً من الضعف صوب تحقيق التكافؤ. نتيجة لذلك، نحن نرى بان تحركات الاتجاهات المحصورة الأخيرة كتنوقف مؤقت في الاتجاه الهبوطي الحالي. يمكن ملاحظة مستويات الدعم الساعية الآن عند المستوى 1.0504 (هبوط 21/03/2003) (الدعم النفسي). كسر الجانب الهبوطي من شأنه أن يشير إلى اختبار للمقاومة عند 1.1534 (ارتفاع ردة الفعل في 03/02/2015).

Yann Queleonn | Market Strategist  
e-mail: [yann.queleonn@swissquote.ch](mailto:yann.queleonn@swissquote.ch)

بانتظار إشارة جديدة.

## الجنيه الإسترليني مقابل الدولار الأمريكي (GBP / USD)



للحصول على المزيد من أفكار التداول انتقل إلى: [www.swissquote.com/fx/news/sqore](http://www.swissquote.com/fx/news/sqore)

يتجه نحو الدعم عند المستوى 1.5488.

- لا يزال زوج الجنيه الإسترليني مقابل الدولار الأمريكي (GBP / USD) في مسار هبوطي. يمكن ملاحظة المقاومة الساعية عند المستوى 124.45 (ارتفاع 17/06/2015) ومقاومة أكثر قوة لا تزال ماثلة عند المستوى 135.15 (أعلى ارتفاع خلال 14 سنة). لا يزال الهيكل الفني يشير إلى زخم هبوطي في ظل تسجيل الزوج لمستويات ارتفاع أدنى من أعلى ارتفاع في جلسة التداول السابقة.

- لا يزال هناك تأييد للصعود في المدى الطويل طالما أن مستوى الدعم القوي عند 115.57 (هبوط 16/12/2014) ثابت. هناك احتمال لارتفاع تدريجي نحو المقاومة الرئيسية عند المستوى 135.15 (ارتفاع 01/02/2002). هناك دعم رئيسي يمكن ملاحظته عند المستوى 118.18 (هبوط 16/02/2015).

Yann Queenn | Market Strategist  
e-mail: [yann.queenn@swissquote.ch](mailto:yann.queenn@swissquote.ch)

بانتظار إشارة جديدة.

## الدولار الأمريكي مقابل الين الياباني (USD / JPY)



للحصول على المزيد من أفكار التداول انتقل إلى: [www.swissquote.com/fx/news/sqore](http://www.swissquote.com/fx/news/sqore)

استمرار في الزخم الهبوطي في المدى القصير.

- لا يزال زوج الجنيه الإسترليني مقابل الدولار الأمريكي (GBP / USD) في مسار هبوطي. يمكن ملاحظة المقاومة الساعية عند المستوى 124.45 (ارتفاع 17/06/2015) ومقاومة أكثر قوة لا تزال ماثلة عند المستوى 135.15 (أعلى ارتفاع خلال 14 سنة). لا يزال الهيكل الفني يشير إلى زخم هبوطي في ظل تسجيل الزوج لمستويات ارتفاع أدنى من أعلى ارتفاع في جلسة التداول السابقة.

- لا يزال هناك تأييد للصعود في المدى الطويل طالما أن مستوى الدعم القوي عند 115.57 (هبوط 16/12/2014) ثابت. هناك احتمال لارتفاع تدريجي نحو المقاومة الرئيسية عند المستوى 135.15 (ارتفاع 01/02/2002). هناك دعم رئيسي يمكن ملاحظته عند المستوى 118.18 (هبوط 16/02/2015).

Yann Quelell | Market Strategist  
e-mail: [yann.quelell@swissquote.ch](mailto:yann.quelell@swissquote.ch)

بانتظار إشارة جديدة.

## الدولار الأمريكي مقابل الفرنك السويسري (USD / CHF)



للحصول على المزيد من أفكار التداول انتقل إلى: [www.swissquote.com/fx/news/sqore](http://www.swissquote.com/fx/news/sqore)

يتجه نحو الارتفاع.

- سجل الدولار الأمريكي مقابل الفرنك السويسري (USD / CHF) ارتفاعاً طفيفاً قبل مواجهة المقاومة الساعية عند المستوى 0.9543 (ارتفاع 27/05/2015). يمكن ملاحظة مستوى مقاومة أكثر قوة عند المستوى 0.9721 (ارتفاع 23/04/2015). هناك دعم ساعي يمكن ملاحظته عند المستوى 0.9151 (هبوط 18/06/2015).

- في المدى الأطول، لا يوجد أي مؤشرات تشير إلى نهاية الاتجاه الهبوطي الحالي. بعد الفشل في الكسر فوق المستوى 0.9448 واستعادة الاتجاه الصعودي. نتيجة لذلك، الضعف الأخير اعتبر حركة في الاتجاه المعاكس. يمكن ملاحظة دعم رئيسي عند المستوى 0.8986 (هبوط 30/01/2015).

Yann Quelell | Market Strategist  
e-mail: [yann.quelell@swissquote.ch](mailto:yann.quelell@swissquote.ch)

بانتظار إشارة جديدة.

## الدولار الأمريكي مقابل الدولار الكندي (USD / CAD)



للحصول على المزيد من أفكار التداول انتقل إلى: [www.swissquote.com/fx/news/sqore](http://www.swissquote.com/fx/news/sqore)

يسجل أعلى مستوى ارتفاع له في 4 أشهر.

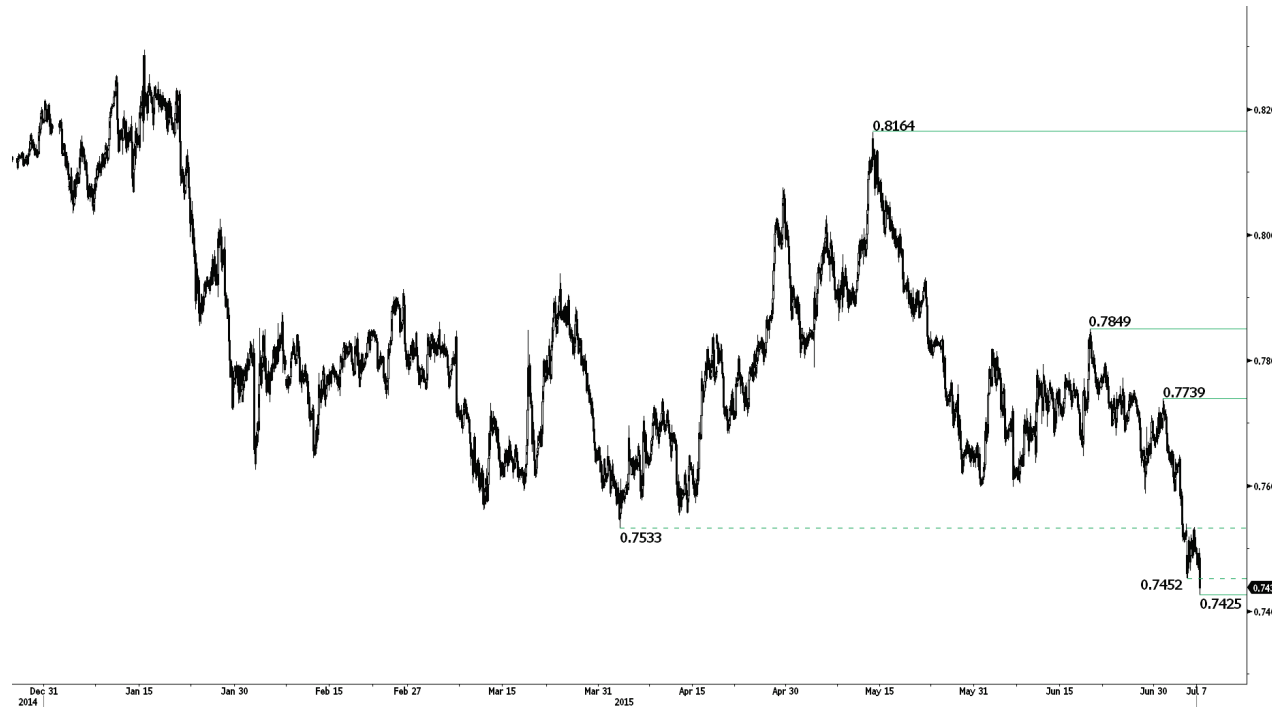
• سجل زوج الدولار الأمريكي مقابل الدولار الكندي (USD / CAD) ارتفاعاً هو الأعلى في 4 أشهر عند 1.2699 (ارتفاع التداول اليومي). هناك دعم ساعي عند المستوى 1.2540 (هبوط 02/07/2015). يمكن ملاحظة مستوى دعم أكثر قوة عند 1.2363 (هبوط 30/06/2015). نحن لا نزال على التوقعات الصعودي للزوج طالماً أن الهيكل الفني يشير إلى زخم صعودي.

• في المدى الأطول، يشير كسر الدعم الرئيسي 1.2352 (هبوط 03/02/2015) إلى زيادة في ضغوطات البيع، وهذا يرجح مزيداً من الضعف في المدى المتوسط. نتيجة لذلك، من المرجح أن يكون هناك ارتفاع ملموس عند المستوى 1.2835 (ارتفاع 18/03/2015). يمكن ملاحظة مستوى دعم عند 1.1731 (هبوط 06/01/2015).

Yann Quelell | Market Strategist  
e-mail: [yann.quelell@swissquote.ch](mailto:yann.quelell@swissquote.ch)

بانتظار إشارة جديدة.

## الدولار الأسترالي مقابل الدولار الأمريكي (AUD / USD)



للحصول على المزيد من أفكار التداول انتقل إلى: [www.swissquote.com/fx/news/sqore](http://www.swissquote.com/fx/news/sqore)

لا يزال في هبوط.

• سجل الدولار الأسترالي مقابل الدولار الأمريكي (AUD / USD) هبوطاً هو الأدنى خلال 6 سنوات عند 0.7425 (هبوط التداول اليومي). نحن نتوقع أن يشهد الزوج تعزيزاً عند هذا المستوى قبل الهبوط مجدداً. هناك مقاومة ساعية محددة بالمستوى 0.7739 (ارتفاع 01/07/2015).

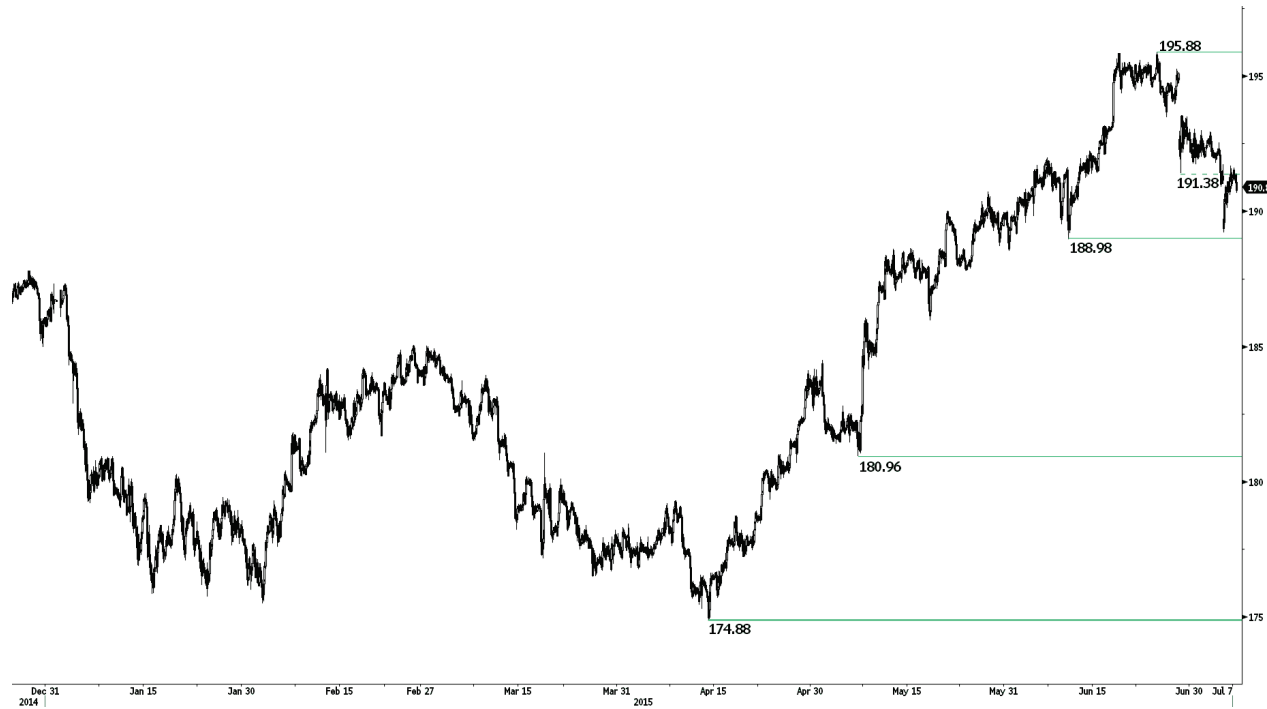
• في المدى الأطول، لا يوجد أي مؤشرات تشير إلى نهاية الاتجاه الهبوطي الحالي. هناك مستويات دعم رئيسية تقف عند 0.7451 (هبوط 18/05/2009) و 0.7000 (عتبة الحد الأدنى النفسي). هناك حاجة إلى كسر المقاومة الرئيسية عند المستوى 0.8295 (ارتفاع 15/01/2015) من أجل إلغاء توقعاتنا الهبوطية في المدى الطويل. إضافة إلى ذلك، لا زلنا نلاحظ بأن الزوج ما دون المتوسط الحسابي اليومي 200 بكثير وهذا يؤكد على وجود ضغوطات بيع.

Yann Queenn | Market Strategist  
e-mail: [yann.queenn@swissquote.ch](mailto:yann.queenn@swissquote.ch)

بانتظار إشارة جديدة.



الجنيه الإسترليني مقابل الين الياباني (GBP / JPY)



للحصول على المزيد من أفكار التداول انتقل إلى: [www.swissquote.com/fx/news/sqore](http://www.swissquote.com/fx/news/sqore)

يستهدف الدعم عند المستوى 188.98.

- يشهد زوج الجنيه الإسترليني مقابل الين الياباني (GBP / JPY) هبوطاً في الوقت الراهن. تم كسر الدعم الساعي عند المستوى 191.38 (هبوط 26/06/2015). هناك مقاومة ساعية يمكن ملاحظتها عند المستوى 195.88 (أعلى مستوى ارتفاع للسنة). هناك مقاومة رئيسية موجودة عند المستوى 197.45 (ارتفاع 26/09/2008). نحن نتوقع أن يصل الزوج إلى مستوى الدعم الساعي عند 188.98 (هبوط 10/06/2015) قبل الارتداد.

- في المدى الطويل، يرجح عدم وجود أي نموذج انعكاس هبوطي في المدى المتوسط انحيازاً صعودياً. الاختبار الناجح للدعم القوي عند 175.51 (هبوط 03/02/2015) يشير إلى استمرار في الإقبال على الشراء. هناك مقاومة رئيسية موجودة عند المستوى 197.45 (ارتفاع 26/09/2008). هناك منطقة دعم رئيسية يمكن ملاحظتها بين 169.51 (هبوط 11/04/2014) و 167.78 (هبوط 18/03/2014).

Yann Quelell | Market Strategist  
e-mail: [yann.quelell@swissquote.ch](mailto:yann.quelell@swissquote.ch)

بانتظار إشارة جديدة.

اليورو مقابل الين الياباني (EUR / JPY)



للحصول على المزيد من أفكار التداول انتقل إلى: [www.swissquote.com/fx/news/sqore](http://www.swissquote.com/fx/news/sqore)

يقترّب من الدعم عند المستوى 133.11.

• حظي زوج اليورو مقابل الين الياباني (EUR / JPY) بزخم هبوطي. هناك دعم ساعي يقف عند المستوى 133.70 (هبوط 07/05/2015). نحن نتوقع أن يكسر الزوج هذا المستوى من أجل الوصول إلى الدعم الأقوى عند المستوى 133.11 (هبوط 05/05/2015). هناك مقاومة تقف عند المستوى 141.06 (ارتفاع 04/06/2015).

• في المدى الأطول، يؤكد كسر الدعم عند المستوى 130.15 على مستويات الارتفاع الأدنى من أعلى ارتفاع في جلسة التداول النهارية السابقة ومستويات الهبوط الأدنى من أدنى هبوط في جلسة التداول السابقة. نتيجة لذلك، من المرجح أن المقاومة عند المستوى 149.78 (ارتفاع 08/12/2014) قد أشارت إلى نهاية الارتفاع الذي بدأ في يوليو 2012. هناك مستويات دعم رئيسية تقف عند المستوى 124.97 (هبوط 13/06/2013) و 118.73 (هبوط 25/02/2013). يمكن ملاحظة مستوى مقاومة رئيسي عند 136.70 (ارتفاع 11/02/2015).

Yann Quelell | Market Strategist  
e-mail: [yann.quelell@swissquote.ch](mailto:yann.quelell@swissquote.ch)

بانتظار إشارة جديدة.

## اليورو مقابل الجنيه الإسترليني (EUR / GBP)



للحصول على المزيد من أفكار التداول انتقل إلى: [www.swissquote.com/fx/news/sqore](http://www.swissquote.com/fx/news/sqore)

حركة في الأسعار في الاتجاهات المحصورة.

- يتحرك اليورو مقابل الجنيه الإسترليني (EUR / GBP) في اتجاه صعودي طفيف. هناك دعم ساعي يمكن ملاحظته عند المستوى 0.6988 (هبوط 29/06/2015) والمقاومة المحددة بالمستوى 0.7211 (هبوط 17/06/2015). يشير الهيكل الفني في المدى القصير إلى زخم هبوطي واضح. نحن نستهدف المستوى النفسي عند 0.7000 في غضون الأسابيع القليلة المقبلة.
- في المدى الطويل، الأسعار في اتجاه هبوطي مستمر. تشير أوضاع ذروة البيع العامة إلى إمكانية هبوط محدودة في المدى المتوسط. هناك مقاومة رئيسية تقف عند المستوى 0.7592 (ارتفاع 02/03/2015).

Yann Queenn | Market Strategist  
e-mail: [yann.queenn@swissquote.ch](mailto:yann.queenn@swissquote.ch)

بانتظار إشارة جديدة.

## اليورو مقابل الفرنك السويسري (EUR / CHF)



للحصول على المزيد من أفكار التداول انتقل إلى: [www.swissquote.com/fx/news/sqore](http://www.swissquote.com/fx/news/sqore)

يتحرك في الاتجاهات المحصورة.

• لا يزال اليورو مقابل الفرنك السويسري (EUR / CHF) في نطاق فوق الدعم عند المستوى 1.0234 (هبوط 20/04/2015) وما دون المقاومة عند المستوى 1.0602 (ارتفاع 22/03/2015). صرح البنك الوطني السويسري (SNB) بوضوح أنه سوف يتدخل طالما أن الفرنك السويسري في تعزيز لقوته. مع ذلك الزوج متجه نحو الهبوط.

• لا يزال اليورو مقابل الفرنك السويسري (EUR / CHF) يعاني من هبوطه الحاد في 15 يناير. هناك مقاومة رئيسية تقف عند المستوى 1.1002 (هبوط 02/09/2011). برنامج التيسير الكمي الذي أطلقه البنك المركزي الأوروبي من المرجح أن يتسبب بضغوطات بيع مستمرة على اليورو، وهذا من شأنه أن يلقي بثقل على اليورو مقابل الفرنك السويسري (EUR/CHF). يمكن ملاحظة مستويات الدعم الساعية عند المستوى 1.0184 (هبوط 28/01/2015) و 1.0082 (هبوط 27/01/2015).

Yann Quelell | Market Strategist  
e-mail: [yann.quelell@swissquote.ch](mailto:yann.quelell@swissquote.ch)

بانتظار إشارة جديدة.

## الذهب (بالدولار الأمريكي) (GOLD (in USD)



للحصول على المزيد من أفكار التداول انتقل إلى: [www.swissquote.com/fx/news/sqore](http://www.swissquote.com/fx/news/sqore)

استمرار في الزخم الهبوطي في المدى القصير.

- يشهد الذهب تعزيزاً في الوقت الرهن لكنه لا يزال في نطاق بين الدعم الساعي عند المستوى 1157 (هبوط 19/03/2015) والمقاومة الساعية عند المستوى 1188 (23/06/2015). مع ذلك، يسجل الزوج مستويات ارتفاع أدنى من أعلى ارتفاع في جلسة التداول السابقة، نحن لا نزال على التوقعات الهبوطية خلال الأسابيع القليلة المقبلة.

- في المدى الطويل، تواصل القناة الهبوطية في المدى الطويل (انظر القناة الهبوطية) تأييد الانحياز الهبوطي. على الرغم من أن الدعم الرئيسي 1132 (هبوط 07/11/2014)، فإن كسراً للمقاومة عند المستوى 1223 أمر ضروري للإشارة إلى شيء أكثر من ارتداد مؤقت. هناك مستوى دعم رئيسي يمكن ملاحظته عند 1045 (هبوط 05/02/2010).

Yann Queleonn | Market Strategist  
e-mail: [yann.queleonn@swissquote.ch](mailto:yann.queleonn@swissquote.ch)

بانتظار إشارة جديدة.

## الفضة (بالدولار الأمريكي) (SILVER in USD)



للحصول على المزيد من أفكار التداول انتقل إلى: [www.swissquote.com/fx/news/sqore](http://www.swissquote.com/fx/news/sqore)

يتوقف فوق الدعم عند المستوى 15.30.

• تشهد الفضة توقفاً مؤقتاً الآن فوق الدعم عند المستوى 15.30 (هبوط 11/03/2015). هناك مقاومة يمكن ملاحظتها عند المستوى 16.53 (ارتفاع 06/04/2015). يمكن ملاحظة المقاومة الرئيسية عند المستوى 17.75 (ارتفاع 18/05/2015). نحن نتوقع أن يواجه المعدن الدعم عند المستوى 15.30.

• في المدى الطويل، يؤكد كسر منطقة المقاومة الرئيسية بين 18.64 (هبوط 30/05/2014) و 18.22 (هبوط 28/06/2014) على الاتجاه الهبوطي الحالي. مع ذلك، الدعم القوي عند المستوى 14.66 (هبوط 05/02/2010) ثابت حتى الآن والأسعار متماسكة بذلك. هناك مقاومة رئيسية تقف عند المستوى 18.89 (ارتفاع 16/09/2014).

Yann Quelell | Market Strategist  
e-mail: [yann.quelell@swissquote.ch](mailto:yann.quelell@swissquote.ch)

بانتظار إشارة جديدة.

## إخلاء مسؤولية عن المخاطر

سوف يقدم البحث أو يطور أو يوقف التغطية بقرار فردي ومطلق من مكتب الإستراتيجية في بنك سويسكوت. التحليلات الواردة في هذه الوثيقة قائمة على عدد هائل من الافتراضات. الافتراضات المختلفة من الممكن أن تؤدي إلى نتائج مختلفة بشكل ملموس. يمكن أن يتفاعل المحلل (المحللون) المسؤولون عن تحضير هذا التقرير مع الموظفين في مكتب التداول، وموظفي قسم المبيعات وأي دوائر أخرى وذلك بغرض جمع ومزامنة وتفسير معلومات السوق. لن يكون بنك سويسكوت ملزماً بتحديث أو مواكبة المعلومات الواردة في هذه الوثيقة ولن يكون مسؤولاً عن أي نتيجة أو ربح أو خسارة بناء على هذه المعلومات، كلياً أو جزئياً.

يحظر بنك سويسكوت على وجه الخصوص إعادة توزيع هذه المادة كلياً أو جزئياً دون الحصول على إذن خطي مسبق من بنك سويسكوت، ولا يقبل بنك سويسكوت تحمل أي مسؤولية أياً كان نوعها حول أفعال وتصرفات الأطراف الثالثة في هذا الشأن. © بنك سويسكوت 2014. جميع الحقوق محفوظة.

في حين أنه تم بذل كل جهد ممكن لضمان أن البيانات المتداولة والمستخدمة في البحث وراء هذه الوثيقة موثوقة، ليس هناك ما يضمن صحتها ولن يقبل بنك سويسكوت والشركات التابعة له تحمل أي مسؤولية من أي نوع فيما يتعلق بأي أخطاء أو سهو، أو فيما يتعلق بدقة أو اكتمال أو موثوقية المعلومات الواردة في هذه الوثيقة. لا تمثل هذه الوثيقة أي توصية لبيع و/ أو شراء أي منتجات مالية ولا تعتبر التماساً و/ أو عرضاً للدخول في أي تعاملات. تعتبر هذه الوثيقة جزءاً من بحث اقتصادي وليس الغرض منها أن تشكل أي نصيحة استثمارية، أو التماساً للتعامل بالأوراق المالية أو أي نوع آخر من الاستثمارات.

على الرغم من أن كل استثمار يتضمن درجة من المخاطرة إلى حد ما، إلا أن خطورة خسارة التداول في عقود صرف العملات الأجنبية يمكن أن تكون كبيرة، وبناء عليه إذا كنت مهتماً بالتداول في هذا السوق، يجب أن تكون واعياً ومدركاً للمخاطرة المتعلقة بهذا المنتج لكي تتمكن من اتخاذ القرار المستنير والصائب قبل الاستثمار. ينبغي عدم تفسير المادة المعروضة في هذه الوثيقة على أنها نصيحة أو إستراتيجية تداول. يبذل بنك سويسكوت جهوداً كبيرة لاستخدام معلومات موثوقة وواسعة، ولكننا لا نقدم أي تعهد على دقتها أو اكتمالها. إضافة إلى ذلك، لن يكون علينا أي التزام لإبلاغكم عندما تتغير الآراء أو البيانات في هذه المادة. أي أسعار واردة في هذا التقرير مدرجة لأغراض المعلومات فقط ولا تمثل أي عمليات تقييم أو ضمانات فردية أو أي أدوات مالية.

هذا التقرير خاضع للتوزيع فقط تحت ظروف معينة وفقاً لما يسمح به القانون المعمول به. لا شيء في هذا التقرير يمثل أو يشكل تعهداً بأن أي إستراتيجية استثمار أو توصية واردة في هذه الوثيقة مناسبة أو ملائمة للظروف الفردية الخاصة بالمتلقي أو تشكل خلاف ذلك توصية شخصية. هذه الوثيقة منشورة فقط وحصراً لأغراض المعلومات، ولا تشكل أي إعلان ولا ينبغي تفسيرها على أنها التماس أو عرض للشراء أو البيع لأي أوراق مالية أو أدوات مالية ذات صلة في أي ولاية قضائية. ليس هناك أي تعهد أو كفالة سواء صراحة أو ضمناً، واردة فيما يتعلق بدقة وكثافة وموثوقية المعلومات الواردة في هذه الوثيقة، باستثناء المعلومات المتعلقة ببنك سويسكوت، والشركات التابعة له والشركات الفرعية، كما أنها ليست بغرض أو يقصد أن تكون بياناً أو ملخصاً كاملاً للأوراق المالية أو الأسواق أو التطورات المشار إليها في هذه التقرير. لا يضمن بنك سويسكوت حصول المستثمرين على أرباح، كما أنه لا يضمن مشاركة المستثمرين أي أرباح استثمارية ولا يقبل بنك سويسكوت تحمل أي مسؤولية عن أي خسائر استثمارية. تطوي الاستثمارات على مخاطر ويتعين على المستثمرين توخي الحذر في اتخاذ قراراتهم الاستثمارية. لا ينبغي النظر إلى هذا التقرير من قبل المتلقين كبديل عن ممارسة القرارات الخاصة بهم. أي آراء واردة في هذا التقرير هي لأغراض المعلومات فقط وهي خاضعة للتغير والتعديل دون إشعار ويمكن أن تختلف أو تكون مخالفة للآراء المعرب عنها بواسطة أي مجالات أو مجموعات اقتصادية أخرى لبنك سويسكوت وذلك نظراً إلى استخدام معايير وافتراضات مختلفة. لن يكون بنك سويسكوت ملزماً أو مسؤولاً عن أي صفة أو نتيجة أو مريح أو خسارة بناء على هذا التقرير، كلياً أو جزئياً.