

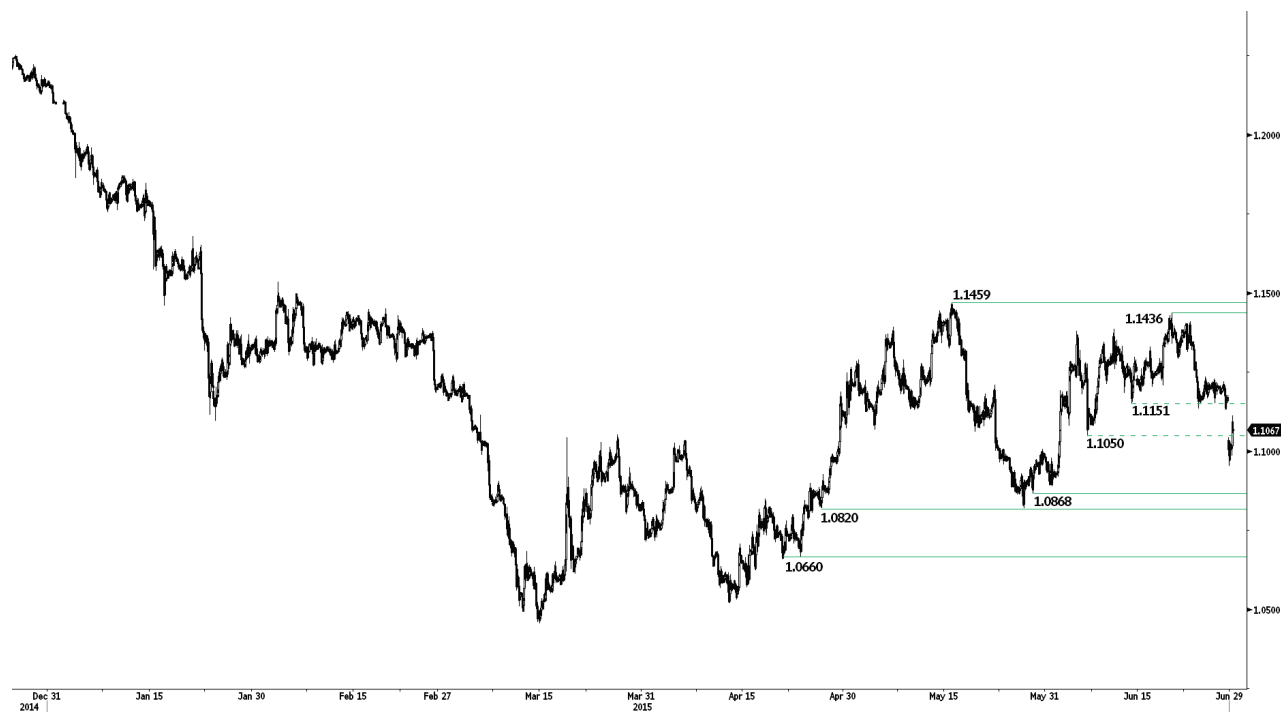
التحليل اليومي للرسم البياني

٢٩ حزيران ٢٠١٥

	DIRECTION	TIMEFRAME	STRATEGY / POSITION	ENTRY LEVELS	/ OBJECTIVE COMMENTS	STOP	ENTERED
اليورو مقابل الدولار الأمر	↓	S-TERM			بانتظار إشارة جديدة.		
الجنيه الإسترليني مقابل الدولار	→	S-TERM			بانتظار إشارة جديدة.		
الدولار الأمريكي مقابل الين	↓	S-TERM			بانتظار إشارة جديدة.		
الدولار الأمريكي مقابل الفرنك	↑	S-TERM			بانتظار إشارة جديدة.		
الدولار الأمريكي مقابل الدولار	↑	S-TERM			بانتظار إشارة جديدة.		
الدولار الأسترالي مقابل الدولار	↓	S-TERM			بانتظار إشارة جديدة.		
الجنيه الإسترليني مقابل الين	↓	S-TERM			بانتظار إشارة جديدة.		
اليورو مقابل الين الياباني (Y)	↓	S-TERM			بانتظار إشارة جديدة.		
اليورو مقابل الجنيه الإسترليني	↓	S-TERM			بانتظار إشارة جديدة.		
اليورو مقابل الفرنك السويسري	→	S-TERM			بانتظار إشارة جديدة.		
الذهب (بالدولار الأمريكي)	↑	S-TERM			بانتظار إشارة جديدة.		
الفضة (بالدولار الأمريكي)	↓	S-TERM			بانتظار إشارة جديدة.		

الرجاء ملاحظة ما يلي: لا تمثل أي من الاستراتيجيات أدناه نصيحة تداول أو توصيات تداول من أي نوع كان. يرجى الرجوع إلى أخلاء المسؤولية الكامل الخاص بنا.

اليورو مقابل الدولار الأمريكي (EUR / USD)



للحصول على المزيد من أفكار التداول انتقل إلى: www.swissquote.com/fx/news/sqore

يتجه نحو الهبوط.

- كسر اليورو مقابل الدولار الأمريكي (EUR / USD) مستوى الدعم عند 1.1050 (هبوط 05/06/2015). هناك مقاومة ساعية موجودة عند المستوى 1.1436 (ارتفاع 18/06/2015). هناك مقاومة أكثر قوة تقف عند المستوى 1.1459 (ارتفاع 15/05/2015). هناك دعم ساعي آخر يقف عند المستوى 1.0868 (هبوط 28/05/2015). نحن نتوقع أن يستقر الزوج ما دون المستوى 1.1100.

- في المدى الأطول، يرجح نموذج المثلث المتماثل من 2010-2014 مزيداً من الضعف صوب تحقيق التكافؤ. نتيجة لذلك، نحن نرى بان تحركات الاتجاهات المحصورة الأخيرة كتوقف مؤقت في الاتجاه الهبوطي الحالي. يمكن ملاحظة مستويات الدعم الساعية الآن عند المستوى 1.0504 (هبوط 21/03/2003 و 1.0000 (الدعم النسبي). كسر الجانب الهبوطي من شأنه أن يشير إلى اختبار للمقاومة عند 1.1534 (ارتفاع ردة الفعل في 03/02/2015).

Yann Quelell | Market Strategist
e-mail: yann.quelell@swissquote.ch

بانتظار إشارة جديدة.

الجنيه الإسترليني مقابل الدولار الأمريكي (GBP / USD)



للحصول على المزيد من أفكار التداول انتقل إلى: www.swissquote.com/fx/news/sqore

يتحرك في الاتجاهات المحصورة.

- لا يزال الجنيه الإسترليني مقابل الدولار الأمريكي (GBP / USD) يتداول بين المقاومة الساعية عند المستوى 1.5930 (ارتفاع 18/06/2015) و 1.5626 (هبوط 17/06/2015). نحن نتوقع أن يواجه الزوج المقاومة عند المستوى 1.5930.

- في المدى الأطول، يبدو الهيكل الفني كأنه حد أدنى للتعافي مع حد أقصى لإمكانية الصعود عند المقاومة القوية 1.6189 (إدخال فيبوناشي 61%).

Yann Quelell | Market Strategist
e-mail: yann.quelell@swissquote.ch

بانتظار إشارة جديدة.

الدولار الأمريكي مقابل الين الياباني (USD / JPY)



يندفع نحو مستويات أكثر انخفاضاً.



للحصول على المزيد من أفكار التداول انتقل إلى: www.swissquote.com/forex/news/sqore

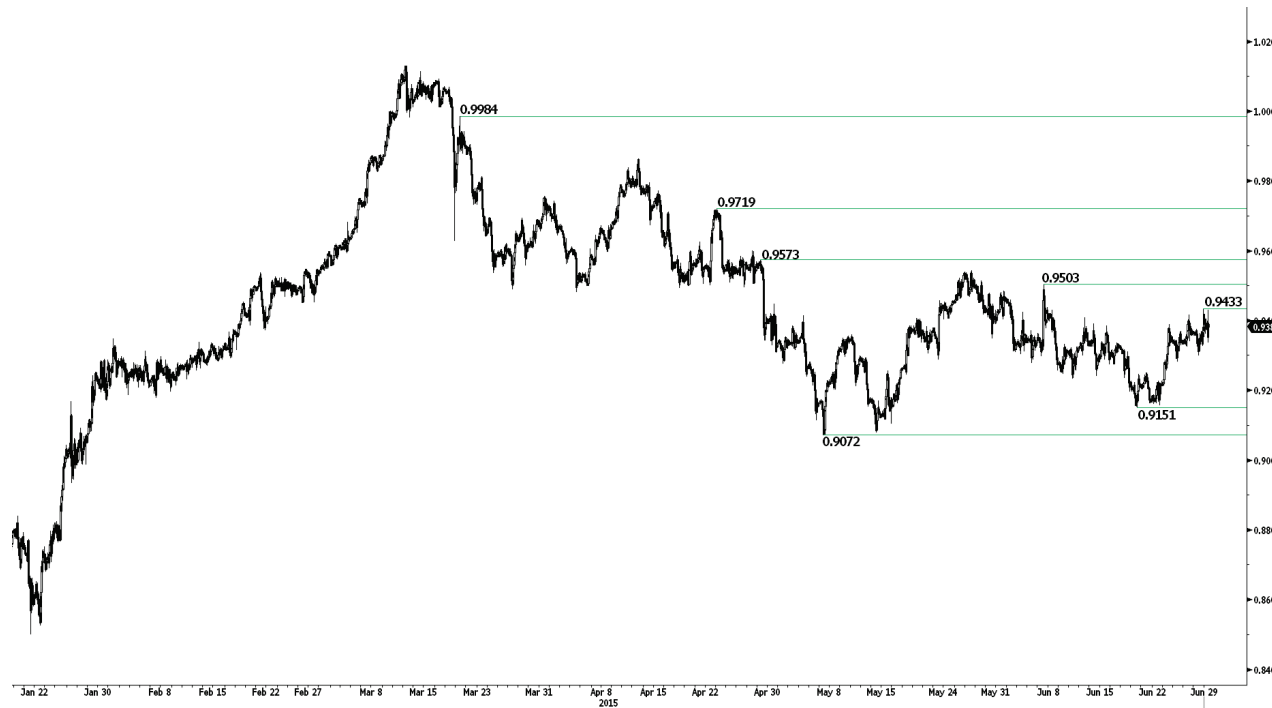
• كسر زوج الدولار الأمريكي مقابل الين الياباني (USD / JPY) الدعم عند المستوى 122.46 (هبوط 10/06/2015) قبل الارتداد مجدداً فوق هذا المستوى. هناك مقاومة ساعية يمكن ملاحظتها عند المستوى 124.62 (ارتفاع 10/06/2015). نحن نتوقع كسب زخم للعودة إلى المقاومة عند المستوى 124.62. هناك مقاومة رئيسية تقف عند المستوى 135.15 (أعلى ارتفاع في 14 سنة).

• لا يزال هناك تأييد للصعود في المدى الطويل طالما أن مستوى الدعم القوي عند 115.57 (هبوط 16/12/2014) ثابت. هناك احتمال لارتفاع تدريجي نحو المقاومة الرئيسية عند المستوى 135.15 (ارتفاع 01/02/2002). هناك دعم رئيسي يمكن ملاحظته عند المستوى 118.18 (هبوط 16/02/2015).

Yann Quelell | Market Strategist
e-mail: yann.quelell@swissquote.ch

بانتظار إشارة جديدة.

الدولار الأمريكي مقابل الفرنك السويسري (USD / CHF)



للحصول على المزيد من أفكار التداول انتقل إلى: www.swissquote.com/fx/news/sqore

يندفع نحو الصعود.

- يتوجه الدولار الأمريكي مقابل الفرنك السويسري (USD / CHF) نحو المقاومة الساعية عند المستوى 0.9503 (هبوط 05/06/2015). يمكن ملاحظة مقاومة أقوى عند المستوى 0.9573 (ارتفاع 29/05/2015). هناك دعم ساعي يمكن ملاحظته عند المستوى 0.9151 (هبوط 18/06/2015). نحن نتوقع أن يختبر الزوج المقاومة عند المستوى 0.9503.

- في المدى الأطول، لا يوجد أي مؤشرات تشير إلى نهاية الاتجاه الهبوطي الحالي. بعد الفشل في الكسر فوق المستوى 0.9448 واستعادة الاتجاه الصعودي. نتيجة لذلك، الضعف الأخير اعتبر حركة في الاتجاه المعاكس. يمكن ملاحظة دعم رئيسي عند المستوى 0.8986 (هبوط 30/01/2015).

Yann Queleenn | Market Strategist
e-mail: yann.queleenn@swissquote.ch

بانتظار إشارة جديدة.

الدولار الأمريكي مقابل الدولار الكندي (USD / CAD)



للحصول على المزيد من أفكار التداول انتقل إلى: www.swissquote.com/fx/news/sqore

انخفاض في ضغوطات الشراء.

• يتوجه الدولار الأمريكي مقابل الدولار الكندي (USD / CAD) نحو مستوى المقاومة عند 1.2442 (هبوط 09/06/2015). هناك دعم ساعي يقف عند المستوى 1.1213 (هبوط 20/05/2015) والمقاومة الرئيسية عند المستوى 1.2570 (هبوط 20/05/2015).

• في المدى الأطول، يشير كسر الدعم الرئيسي 1.2352 (هبوط 03/02/2015) إلى زيادة في ضغوطات البيع، وهذا يرجح مزيداً من الضعف في المدى المتوسط. نتيجة لذلك، من المرجح أن يكون هناك ارتفاع ملموس عند المستوى 1.2835 (ارتفاع 18/03/2015). يمكن ملاحظة مستوى دعم عند 1.1731 (هبوط 06/01/2015).

Yann Queenn | Market Strategist
e-mail: yann.queenn@swissquote.ch

بانتظار إشارة جديدة.

الدولار الأسترالي مقابل الدولار الأمريكي (AUD / USD)



للحصول على المزيد من أفكار التداول انتقل إلى: www.swissquote.com/forex/news/sqore

يشهد حالة ضعف.

• سجل زوج الدولار الأسترالي مقابل الدولار الأمريكي (AUD / USD) هبوطاً ويستهدف الآن أدنى مستوى هبوط له في 10 أسابيع عند المستوى 0.7553 (هبوط 13/04/2015). هناك مقاومة ساعية موجودة عند المستوى 0.7849 (ارتفاع 18/06/2015). نحن نتوقع أن يسجل الزوج ارتداداً في المدى القصير.

• في المدى الأطول، لا يوجد أي مؤشرات تشير إلى نهاية الاتجاه الهبوطي الحالي. هناك مستويات دعم رئيسية تقف عند 0.7451 (هبوط 18/05/2009) و 0.7000 (عتبة الحد الأدنى النفسي). هناك حاجة إلى كسر المقاومة الرئيسية عند المستوى 0.8295 (ارتفاع 15/01/2015) من أجل إلغاء توقعاتنا الهبوطية في المدى الطويل. إضافة إلى ذلك، لا زلنا نلاحظ بأن الزوج ما دون المتوسط الحسابي اليومي 200 بكثير وهذا يؤكد على وجود ضغوطات بيع.

Yann Quelell | Market Strategist
e-mail: yann.quelell@swissquote.ch

بانتظار إشارة جديدة.

الجنيه الإسترليني مقابل الين الياباني (GBP / JPY)



يتحرك نحو مستويات أكثر انخفاضاً



للحصول على المزيد من أفكار التداول انتقل إلى: www.swissquote.com/fx/news/sqore

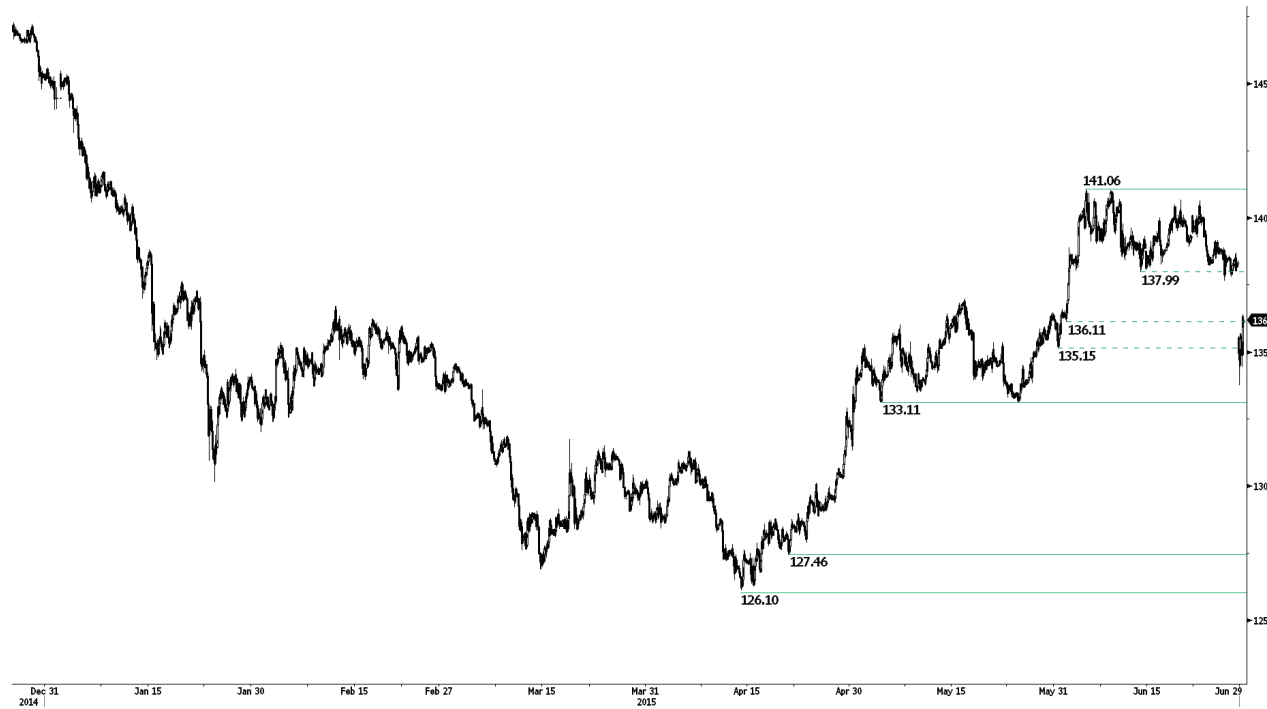
• زوج الجنيه الإسترليني مقابل الين الياباني (GBP / JPY) في حالة هبوط. هناك دعم ساعي عند المستوى 188.98 (هبوط 10/06/2015). هناك مقاومة ساعية يمكن ملاحظتها عند المستوى 195.84 (أعلى مستوى ارتفاع للسنة). هناك مقاومة رئيسية موجودة عند المستوى 197.45 (ارتفاع 26/09/2008). هناك زيادة في الزخم الهبوطي في المدى القصير. مع ذلك، نحن نتوقع أن يقترب الزوج في المدى المتوسط من المقاومة الرئيسية عند المستوى 197.45 (ارتفاع 26/09/2008).

• في المدى الطويل، يرجح عدم وجود أي نموذج انعكاس هبوطي في المدى المتوسط انحيازاً صعودياً. الاختبار الناجح للدعم القوي عند 175.51 (هبوط 03/02/2015) يشير إلى استمرار الإقبال على الشراء. هناك مقاومة رئيسية موجودة عند المستوى 197.45 (ارتفاع 26/09/2008). هناك منطقة دعم رئيسية يمكن ملاحظتها بين 169.51 (هبوط 11/04/2014) و 167.78 (هبوط 18/03/2014).

Yann Queleyn | Market Strategist
e-mail: yann.queleyn@swissquote.ch

بانتظار إشارة جديدة.

اليورو مقابل الين الياباني (EUR / JPY)



للحصول على المزيد من أفكار التداول انتقل إلى: www.swissquote.com/fx/news/sqore

يتحرك بقوة نحو الهبوط.

• كسر سعر اليورو مقابل الين الياباني (EUR/JPY) مستوى الدعم الساعي عن 136.11 و 135.15 (هبوط 01/06/2015). يستهدف الزوج الآن الدعم عند المستوى 133.11 (هبوط 05/05/2015). نحن نتوقع أن يرتد الزوج نحو المقاومة الساعية عند المستوى 141.06 (ارتفاع 04/06/2015). هناك مقاومة رئيسية سجلت عند المستوى 149.78 (هبوط 12/08/2015).

• في المدى الأطول، يؤكد كسر الدعم عند المستوى 130.15 على مستويات الارتفاع الأدنى من أعلى ارتفاع في جلسة التداول النهارية السابقة ومستويات الهبوط الأدنى من أدنى هبوط في جلسة التداول السابقة في المدى المتوسط. نتيجة لذلك، من المرجح أن المقاومة عند المستوى 149.78 (ارتفاع 08/12/2014) قد أشارت إلى نهاية الارتفاع الذي بدأ في يوليو 2012. هناك مستويات دعم رئيسية تقف عند المستوى 124.97 (هبوط 13/06/2013) و 118.73 (هبوط 25/02/2013). يمكن ملاحظة مستوى مقاومة رئيسي عند 136.70 (ارتفاع 11/02/2015).

Yann Quelell | Market Strategist
e-mail: yann.quelell@swissquote.ch

بانتظار إشارة جديدة.

اليورو مقابل الجنيه الإسترليني (EUR / GBP)



للحصول على المزيد من أفكار التداول انتقل إلى: www.swissquote.com/fx/news/sqore

يواجه النطاق الهبوطي لخط الاتجاه الهبوطي.

- كسر اليورو مقابل الجنيه الإسترليني (EUR / GBP) الدعم عند المستوى 0.7056 (هبوط 27/05/2015). يشير الهيكل الفني في المدى القصير إلى زخم هبوطي واضح. هناك مقاومة ساعية موجودة عند المستوى 0.7213 (ارتفاع 17/06/2015).

- في المدى الطويل، الأسعار في اتجاه هبوطي مستمر. تشير أوضاع ذروة البيع العامة إلى إمكانية هبوط محدودة في المدى المتوسط. هناك مقاومة رئيسية تقف عند المستوى 0.7592 (ارتفاع 02/03/2015).

Yann Queleñ | Market Strategist
e-mail: yann.queleñ@swissquote.ch

بانتظار إشارة جديدة.

اليورو مقابل الفرنك السويسري (EUR / CHF)



للحصول على المزيد من أفكار التداول انتقل إلى: www.swissquote.com/fx/news/sqore

ضعف في المتابعة.

- كسر اليورو مقابل الفرنك السويسري (EUR / CHF) الدعم الساعي عند المستوى 1.0399 (هبوط 03/06/2015) قبل الارتداد فوق هذا المستوى. لا يزال الزوج في نطاق فوق الدعم عند المستوى 1.0234 (هبوط 20/04/2015) وما دون المقاومة عند المستوى 1.0602 (ارتفاع 22/03/2015).

- لا يزال يعاني اليورو مقابل الفرنك السويسري (EUR / CHF) من هبوطه الحاد في 15 يناير. هناك مقاومة رئيسية تقف عند المستوى 1.1002 (هبوط 02/09/2011). برنامج التيسير الكمي الذي أطلقه البنك المركزي الأوروبي من المرجح أن يتسبب بضغوطات بيع مستمرة على اليورو، وهذا من شأنه أن يلقي بثقل على اليورو مقابل الفرنك السويسري (EUR/CHF). يمكن ملاحظة مستويات الدعم الساعية عند المستوى 1.0184 (هبوط 28/01/2015) و 1.0082 (هبوط 27/01/2015).

Yann Quelell | Market Strategist
e-mail: yann.quelell@swissquote.ch

بانتظار إشارة جديدة.

الذهب (بالدولار الأمريكي) (GOLD (in USD)



للحصول على المزيد من أفكار التداول انتقل إلى: www.swissquote.com/fx/news/sqore

يتجه نحو الارتفاع.

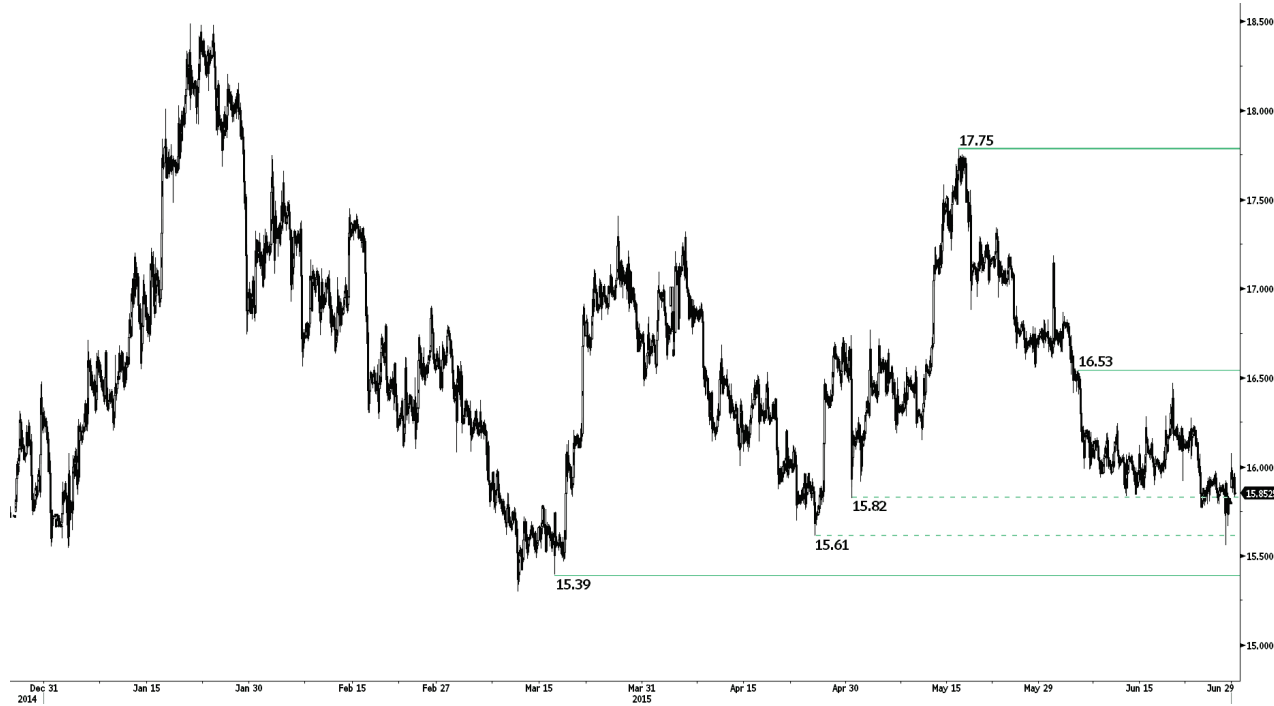
- سجل الذهب ارتفاعاً لكنه لا يزال في نطاق بين الدعم الساعي عند المستوى 1162 (هبوط 05/06/2015) والمقاومة الساعية عند المستوى 1188 (23/06/2015).

- في المدى الطويل، تواصل القناة الهبوطية في المدى الطويل (انظر القناة الهبوطية) تأييد الانحياز الهبوطي. على الرغم من أن الدعم الرئيسي 1132 (هبوط 07/11/2014)، فإن كسراً للمقاومة عند المستوى 1223 أمر ضروري للإشارة إلى شيء أكثر من ارتداد مؤقت. هناك مستوى دعم رئيسي يمكن ملاحظته عند 1045 (هبوط 05/02/2010).

Yann Queleonn | Market Strategist
e-mail: yann.queleonn@swissquote.ch

بانتظار إشارة جديدة.

SILVER (in USD) (بالدولار الأمريكي) الفضة



للحصول على المزيد من أفكار التداول انتقل إلى: www.swissquote.com/fx/news/sqore

يتجه نحو الهبوط.

- كسرت الفضة الدعم عند المستوى 15.61 (هبوط 24/04/2015) قبل الارتداد مجدداً. مع ذلك، نحن نتوقع أن يسجل المعدن ارتفاعاً في المدى القصير. يمكن ملاحظة المقاومة الرئيسية عند المستوى 17.75 (ارتفاع 18/05/2015).

- في المدى الطويل، يؤكد كسر منطقة المقاومة الرئيسية بين 18.64 (هبوط 18/05/2014) و 18.22 (هبوط 28/06/2014) على الاتجاه الهبوطي الحالي. مع ذلك، الدعم القوي عند المستوى 14.66 (هبوط 05/02/2010) ثابت حتى الآن والأسعار متماسكة بذلك. هناك مقاومة رئيسية تقف عند المستوى 18.89 (ارتفاع 16/09/2014).

Yann Quelell | Market Strategist
e-mail: yann.quelell@swissquote.ch

بانتظار إشارة جديدة.

إخلاء مسؤولية عن المخاطر

سوف يقدم البحث أو يطور أو يوقف التغطية بقرار فردي ومطلق من مكتب الإستراتيجية في بنك سويسكوت. التحليلات الواردة في هذه الوثيقة قائمة على عدد هائل من الافتراضات. الافتراضات المختلفة من الممكن أن تؤدي إلى نتائج مختلفة بشكل ملموس. يمكن أن يتفاعل المحلل (المحللون) المسؤولون عن تحضير هذا التقرير مع الموظفين في مكتب التداول، وموظفي قسم المبيعات وأي دوائر أخرى وذلك بغرض جمع ومزامنة وتفسير معلومات السوق. لن يكون بنك سويسكوت ملزماً بتحديث أو مواكبة المعلومات الواردة في هذه الوثيقة ولن يكون مسؤولاً عن أي نتيجة أو ربح أو خسارة بناء على هذه المعلومات، كلياً أو جزئياً.

يحظر بنك سويسكوت على وجه الخصوص إعادة توزيع هذه المادة كلياً أو جزئياً دون الحصول على إذن خطي مسبق من بنك سويسكوت، ولا يقبل بنك سويسكوت تحمل أي مسؤولية أبداً كان نوعها حول أفعال وتصرفات الأطراف الثالثة في هذا الشأن. © بنك سويسكوت 2014. جميع الحقوق محفوظة.

في حين أنه تم بذل كل جهد ممكن لضمان أن البيانات المتداولة والمستخدمة في البحث وراء هذه الوثيقة موثوقة، ليس هناك ما يضمن صحتها ولن يقبل بنك سويسكوت والشركات التابعة له تحمل أي مسؤولية من أي نوع فيما يتعلق بأي أخطاء أو سهو، أو فيما يتعلق بدقة أو اكتمال أو موثوقية المعلومات الواردة في هذه الوثيقة. لا تمثل هذه الوثيقة أي توصية لبيع و/ أو شراء أي منتجات مالية ولا تعتبر التماساً و/ أو عرضاً للدخول في أي تعاملات. تعتبر هذه الوثيقة جزءاً من بحث اقتصادي وليس الغرض منها أن تشكل أي نصيحة استثمارية، أو التماس للتعامل بالأوراق المالية أو أي نوع آخر من الاستثمارات.

على الرغم من أن كل استثمار يتضمن درجة من المخاطرة إلى حد ما، إلا أن خطورة خسارة التداول في عقود صرف العملات الأجنبية يمكن أن تكون كبيرة. وبناء عليه إذا كنت مهتماً بالتداول في هذا السوق، يجب أن تكون واعياً ومدركاً للمخاطرة المتعلقة بهذا المنتج لكي تتمكن من اتخاذ القرار المستنير والصائب قبل الاستثمار. ينبغي عدم تفسير المادة المعروضة في هذه الوثيقة على أنها نصيحة أو إستراتيجية تداول. يبذل بنك سويسكوت جهوداً كبيرة لاستخدام معلومات موثوقة واسعة، ولكننا لا نقدم أي تعهد على دقتها أو اكتمالها. إضافة إلى ذلك، لن يكون علينا أي التزام لإبلاغكم عندما تتغير الآراء أو البيانات في هذه المادة. أي أسعار واردة في هذا التقرير مدرجة لأغراض المعلومات فقط ولا تمثل أي عمليات تقييم أو ضمانات فردية أو أي أدوات مالية.

هذا التقرير خاضع للتوزيع فقط تحت ظروف معينة وفقاً لما يسمح به القانون المعمول به. لا شيء في هذا التقرير يمثل أو يشكل تعهداً بأن أي إستراتيجية استثمار أو توصية واردة في هذه الوثيقة مناسبة أو ملائمة للظروف الفردية الخاصة بالمتلقي أو تشكل خلاف ذلك توصية شخصية. هذه الوثيقة منشورة فقط وحسراً لأغراض المعلومات، ولا تشكل أي إعلان ولا ينبغي تفسيرها على أنها التماس أو عرض للشراء أو البيع لأي أوراق مالية أو أدوات مالية ذات صلة في أي ولاية قضائية. ليس هناك أي تعهد أو كفاية سواء صراحة أو ضمناً، واردة فيما يتعلق بدقة وكماثلية وموثوقية المعلومات الواردة في هذه الوثيقة، باستثناء المعلومات المتعلقة ببنك سويسكوت، والشركات التابعة له والشركات الفرعية، كما أنها ليست بغرض أو بقصد أن تكون بياناً أو ملخصاً كاملاً للأوراق المالية أو الأسواق أو التطورات المشار إليها في هذه التقرير. لا يضمن بنك سويسكوت حصول المستثمرين على أرباح، كما أنه لا يضمن مشاركة المستثمرين أي أرباح استثمارية ولا يقبل بنك سويسكوت تحمل أي مسؤولية عن أي خسائر استثمارية. تنطوي الاستثمارات على مخاطر ويتعين على المستثمرين توخي الحذر في اتخاذ قراراتهم الاستثمارية. لا ينبغي النظر إلى هذا التقرير من قبل المتلقين كبديل عن ممارسة القرارات الخاصة بهم. أي آراء واردة في هذا التقرير هي لأغراض المعلومات فقط وهي خاضعة للتغير والتعديل دون إشعار ويمكن أن تختلف أو تكون مخالفة للآراء المعرب عنها بواسطة أي مجالات أو مجموعات اقتصادية أخرى لبنك سويسكوت وذلك نظراً إلى استخدام معايير وافتراضات مختلفة. لن يكون بنك سويسكوت ملزماً أو مسؤولاً عن أي صفقة أو نتيجة أو مريح أو خسارة بناء على هذا التقرير، كلياً أو جزئياً.