SWISSQUOTE

研究團隊

技術分析日評

2015年5月29日

Swissquote Bank SA
Tel +41 22 999 94 11
Ch. de la Crétaux 33, CP 319
Fax +41 22 999 94 12
CH-1196 Gland
forex.analysis@swissquote.ch
Switzerland
www.swissquote.com/fx

免責聲明
請閱讀報告最後的免責聲明。

如需更直接的交易策略請訪問： http://cn.swissquote.com/fx/news/sqore

	方向	週期	策略/頭寸	進場價	目標/評論	止損	進場日期
歐元/美元	↑	短線			等待新的信號		
英鎊/美元	↓	短線			等待新的信號		
美元/日元	↑	短線			等待新的信號		
美元/瑞郎	→	短線			等待新的信號		
美元/加元	↑	短線			等待新的信號		
澳元/美元	↓	短線			等待新的信號		
英鎊/日元	→	短線			等待新的信號		
歐元/日元	→	短線			等待新的信號		
歐元/英鎊	↑	短線			等待新的信號		
歐元/瑞郎	→	短線			等待新的信號		
黃金(美元報價)	→	短線			等待新的信號		
白銀(美元報價)	↓	短線			等待新的信號		

請注意：以下策略並非交易建議或推薦，請閱讀免責聲明全文。

歐元/美元

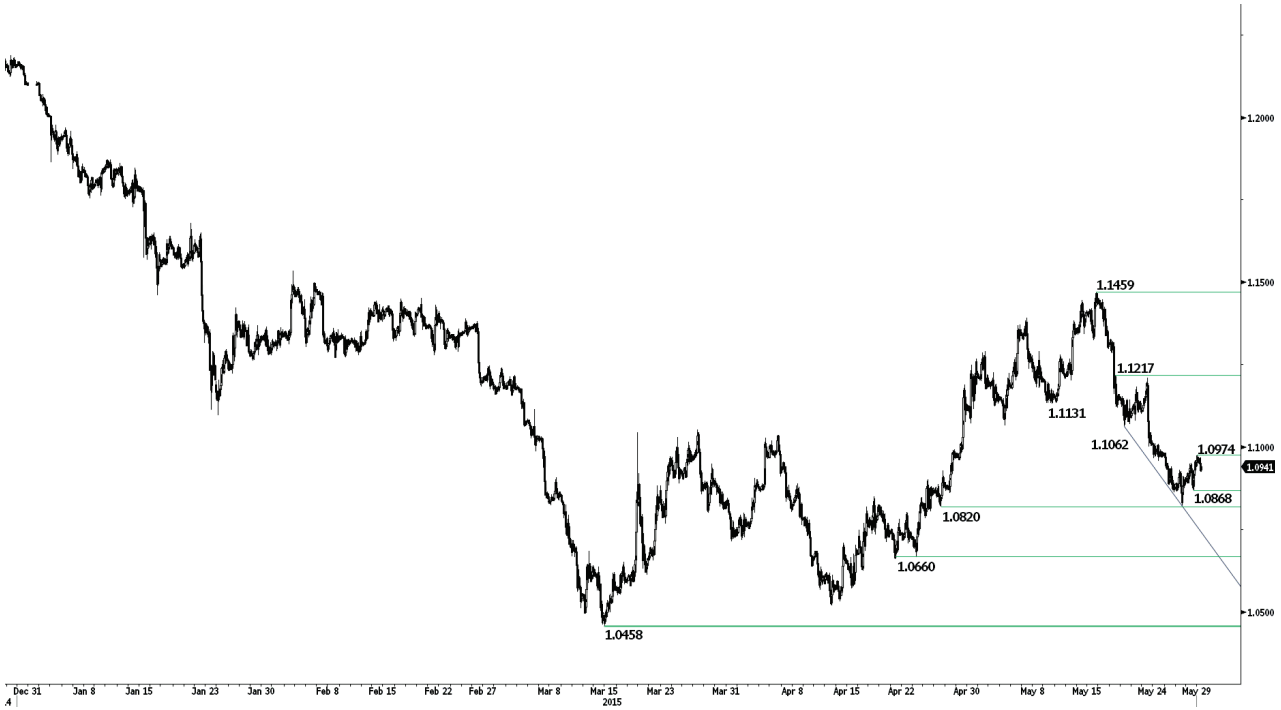

如需更直接的交易策略請訪問： http://cn.swissquote.com/fx/news/sqore

走高

・歐元兌美元自短線上升趨勢線反彈，目前交易於小時圖形阻力1.0940(日高)之間。支撐位於1.0868(2015年5月28日低點)。更強支撐位於1.0820(2015年4月27日低點)，同時更上方阻力位於1.1217(2015年5月19日高點)。

・更長線看，2010年至2014年的對稱三角形傾向於進一步跌向平價。因此近期盤整可視為主要下跌趨勢暫停。關鍵支撐位於1.0504(2003年3月21日低點)和1.0000(心理關口支撐)。向上突破可能表明將上試重要阻力1.1534(2015年2月03日調整高點)。

Yann Quelenn ¦ Market Strategist
e-mail: yann.quelenn@swissquote.ch

等待新的信號

英鎊/美元

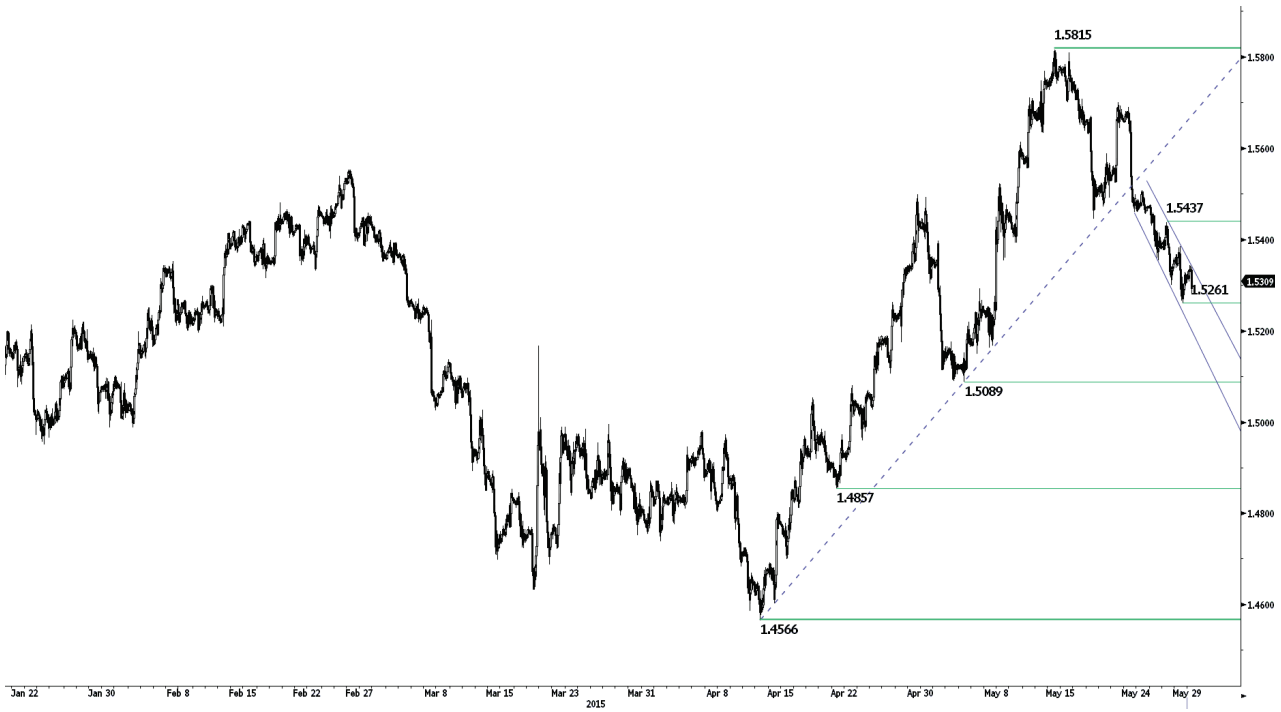

如需更直接的交易策略請訪問： http://cn.swissquote.com/fx/news/sqore

回落

· 英鎊兌美元跌破短線趨勢線。低點下移表明下降動能。小時圖形阻力位於1.5437(2015年5月27日高點)，支撐位於1.5261(2015年5月28日低點)。

· 更長線看，技術結構看起來像是反彈底部，最高上行潛能位於強阻力1.6189(61%斐波那契回撤位)。

Yann Quelenn ¦ Market Strategist
e-mail: yann.quelenn@swissquote.ch

等待新的信號

美元/日元

如需更直接的交易策略請訪問： http://cn.swissquote.com/fx/news/sqore

盤整

・ 經過此前幾個交易日的大幅上漲之後，美元兌日元在124.00附近盤整。我們的目標阻力位於125.69(2002年6月12日高點)。該匯價只要保持在200日均線上方將看漲。小時圖形支撐位於121.45(2015年5月25日低點)。

・ 只要保持在強支撐115.57(2014年12月16日低點)上方，傾向於長線上漲。傾向於逐步漲向主要阻力135.15(2002年2月1日高點)。關鍵支撐位於118.18(2015年2月16日低點)。

Yann Quelenn ¦ Market Strategist
e-mail: yann.quelenn@swissquote.ch

等待新的信號

美元/瑞郎

如需更直接的交易策略請訪問： http://cn.swissquote.com/fx/news/sqore

盤整

・ 美元兌瑞郎0.9498突破了中期下降通道，目前保持在該水平下方。我們的目標支撐位於0.9287(2015年5月22日低點)。阻力位於0.9573(2015年5月29日高點)，更強支撐位於0.9072(2015年5月07日低點)。

・ 更長線看尚未出現當前下跌趨勢結束的跡象。匯價未能突破0.9448並回到上升趨勢。因此當前的弱勢只能視為反趨勢行情。關鍵支撐位於0.8986(2015年1月30日低點)。

Yann Quelenn ¦ Market Strategist
e-mail: yann.quelenn@swissquote.ch

等待新的信號

美元/加元

如需更直接的交易策略請訪問： http://cn.swissquote.com/fx/news/sqore

交易於上升趨勢線附近

· 美元兌加元交易於上升趨勢線附近。目標阻力位於1.2570(2015年4月15日高點)。跌破1.2415附近的下降通道將表明動能反轉。更強的小時圖形支撐位於1.2396(2015年5月26日低點)。

· 更長線看，跌破關鍵支撐1.2352(2015年2月3日低點)表明拋售壓力上升，傾向於進一步中線下跌。因此可能已經在1.2835(2015年3月18日高點)形成了重要頂部。支撐位於1.1731(2015年1月06日低點)。

Yann Quelenn ¦ Market Strategist
e-mail: yann.quelenn@swissquote.ch

等待新的信號

澳元/美元

如需更直接的交易策略請訪問： http://cn.swissquote.com/fx/news/sqore

從短線下降通道反彈

· 澳元兌美元自短線趨勢線反彈，同時保持在200日均線下方確認拋售壓力。小時圖形支撐位於0.7618(2015年5月28日低點)。小時圖形阻力位於0.7674(日高)。

· 長線看，當前的下跌趨勢尚未出現結束的跡象。關鍵支撐位於0.7451 (2009年5月18日低點)和0.7000(心理關口)。需要突破關鍵阻力0.8295(2015年1月15日高點)才能令我們取消長線看空觀點。

Yann Quelenn ¦ Market Strategist
e-mail: yann.quelenn@swissquote.ch

等待新的信號

英鎊/日元

如需更直接的交易策略請訪問： http://cn.swissquote.com/fx/news/sqore

盤整

・英鎊兌日元創出7年新高190.72(2015年5月28日高點)之後行情暫停。小時圖形支撐位於187.95(2015年5月25日低點)。目前遠離1個月上升趨勢線。

・更長線看，缺乏任何中線空頭反轉形態傾向於看漲。成功回抽強支撐175.51(2015年2月3日低點)表明持續的買盤興趣。關鍵阻力位於197.45(2008年9月26日高點)。主要支撐區域位於169.51(2014年4月11日低點)至 167.78(2014年3月18日低點)。

Yann Quelenn ¦ Market Strategist
e-mail: yann.quelenn@swissquote.ch

等待新的信號

歐元/日元

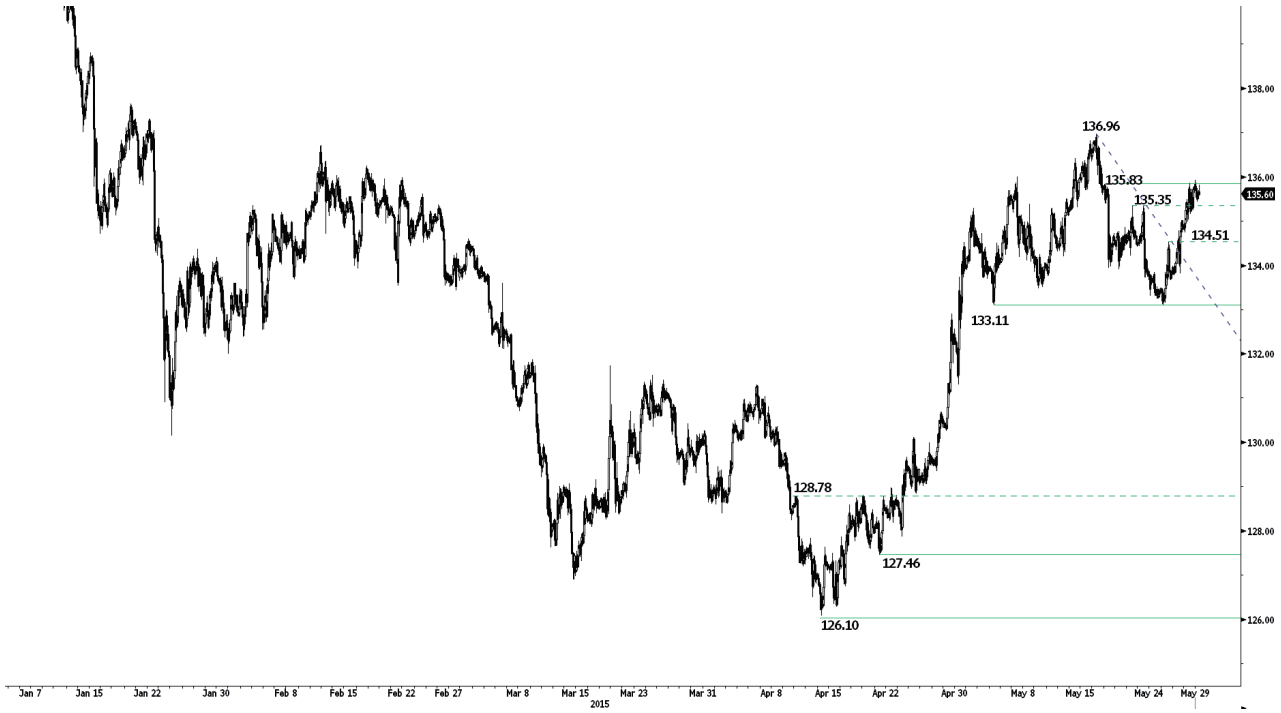

如需更直接的交易策略請訪問： http://cn.swissquote.com/fx/news/sqore

盤整

・歐元兌日元突破短線趨勢線，目前在135.83 (2015年5月19日高點)附近盤整。更強的支撐位於133.11 (2015年5月05日低點)。

・更長線看，跌破支撐位130.15確認了中線高點和低點下移的形態。因此，阻力位149.78(2014年12月8日高點)可能標誌著2012年7月以來的漲勢結束。關鍵支撐位於124.97(2013年6月13日低點)和118.73(2013年2月25日低點)。關鍵阻力位於136.70(2015年2月11日高點)。

Yann Quelenn ¦ Market Strategist
e-mail: yann.quelenn@swissquote.ch

等待新的信號

歐元/英鎊

如需更直接的交易策略請訪問： http://cn.swissquote.com/fx/news/sqore

接近長期下降通道底部

・歐元兌英鎊上漲，但仍舊保持在中期下降通道之內。高點下移表明動能減退。阻力位於0.7283 (2015年5月18日高點)，支撐位於0.7056 (2015年5月27日低點)。

・更長線看，匯價處於下降趨勢中。不過潛在的成功回抽關鍵支撐0.7089(2007年12月3日低點)以及總體狀態超賣表明中期跌勢有限。關鍵阻力位於0.7592(2015年2月3日高點)。

Yann Quelenn ¦ Market Strategist
e-mail: yann.quelenn@swissquote.ch

等待新的信號

歐元/瑞郎

如需更直接的交易策略請訪問： http://cn.swissquote.com/fx/news/sqore

盤整

・ 歐元兌瑞郎仍舊保持在1.0305(2015年5月07日低點)至1.0506(2015年5月07日高點)區間內。然而匯價正跌向區間底部並可能下探該水平。更強的支撐位於1.0234(2015年4月20日)。

・ 歐元兌瑞郎正在消化1月15日的快速跌勢。關鍵阻力位於1.1002(2011年9月2日低點)。歐洲央行的QE計劃可能會對歐元兌瑞郎造成持續的壓力。關鍵支撐位1.0184(2015年1月28日低點)和1.0082(2015年1月27日低點)。

Yann Quelenn ¦ Market Strategist
e-mail: yann.quelenn@swissquote.ch

等待新的信號

黃金(美元報價)

如需更直接的交易策略請訪問： http://cn.swissquote.com/fx/news/sqore

持穩於1191下方.

· **黃金保持在1191(日高)下方。金價同時也交易於200日均線附近確認**拋售壓力衰竭。此外，短線技術結構表明金價上漲。

· **長線看主要趨勢(見下降通道)繼續傾向看空。儘管目前為止關鍵支撐位1132(214年11月7日低點)保持完好，但需要突破阻力位1223才能表明當前行情並非只是暫時反彈。主要支撐位於1045(2010年2月5日低點)。**

Yann Quelenn ¦ Market Strategist
e-mail: yann.quelenn@swissquote.ch

等待新的信號

白銀(美元報價)

如需更直接的交易策略請訪問： http://cn.swissquote.com/fx/news/sqore

成功跌破上升趨勢線

· 白銀在16.75附近跌破上升趨勢線。目前銀價保持在上升通道下方表明短線跌勢。關鍵阻力位於17.75(2015年5月18日高點)。更強支撐位於16.55(2015年5月28日低點)。

· 長線看，市場跌破主要支撐區域18.64 (5月30日低點)至18.22 (13年6月28日低點)確認主要下跌趨勢。不過強支撐位14.66(10年2月5日低點)目前為止保持完好，且銀價進入盤整。關鍵阻力位於18.89 (2014年9月16日高點)。

Yann Quelenn ¦ Market Strategist
e-mail: yann.quelenn@swissquote.ch

等待新的信號

免責聲明

瑞訊銀行及其下屬公司對本報告內容的錯誤、遺漏，或相關準確性、完整性或可靠性不承擔任何責任。本報告並不構成賣出和/或買入任何金融產品的推薦，且不可視為誘導和/或提供進行任何交易。本報告僅為經濟研究，並非試圖構成投資建議，或誘導進行證券或任何其他類型的投資交易。

儘管每種投資均包含一定程度的風險，但進行場外外匯交易的虧損會風險非常巨大。因此如果您考慮在該市場交易，應該注意到相關的風險並因此在投資之前作出明智的決定。本報告的內容並非構成交易建議或策略。瑞訊銀行非常努力的提供可靠、廣泛的資訊，但我們並不聲稱資訊為準確或完整。此外，我們在報告中的觀點或資料改變時沒有提醒義務。本報告中所陳述的所有價格僅作提供資訊之用，並非對某種證券或其他投資工具的估值。

本報告僅會在適用法律允許的環境中發佈。本報告的內容並非聲明以上任何投資策略或推薦適合或合適每個接收者所處的環境，或構成個人推薦。本發佈產品僅為提供資訊之用，並非構成建議，且在任何法律管轄區不能被認為是誘導或提供買入或買入任何證券或相關金融工具。除了與瑞訊銀行及其下屬公司和附屬機構相關的資訊外，我們沒有明確或是隱晦的聲稱或保證本報告資訊的準確性、完整性或可靠性，或試圖將其製作成報告所指證券、市場或行情的完整論述或總結。瑞訊銀行並不保證投資者將盈利，或與投資者分享任何投資盈利，或對任何投資虧損承擔任何責任。投資涉及風險，投資者應該謹慎作出投資決定。接收者不能將本報告視為其自己判斷的替代。本報告表達的任何觀點僅作提供資訊之用途，可在不做通告的情況下作出修改，由於使用不同的推斷和標準，本報告的觀點可能與瑞訊銀行其他業務部門或團隊的觀點不同或對立。瑞訊銀行對於基於本報告全部或部分作出的交易、結果，不論盈利或虧損，並不能被綁定或承擔責任。

瑞訊銀行策略部門完全有權利單方面決定研究的開始、更新和停止。本報告的分析基於多種推斷。不同的推斷方式可能造成非常不同的結果。負責制作本報告的分析師可能與交易部門、銷售部門和其他部門溝通，以收集、整合及解釋市場訊息。瑞訊銀行沒有義務更新或保留本報告內容，對於基於本報告全部或部分作出的交易、結果，不論盈利或虧損，瑞訊銀行不承擔責任。

瑞訊銀行明確禁止在沒有獲得瑞訊銀行書面批准的情況下對外傳播全部或部分本報告。對於第三方作出的與此相關的任何行動，瑞訊銀行不承擔任何責任。© 瑞訊銀行 2014。版權所有。