

技术分析日评

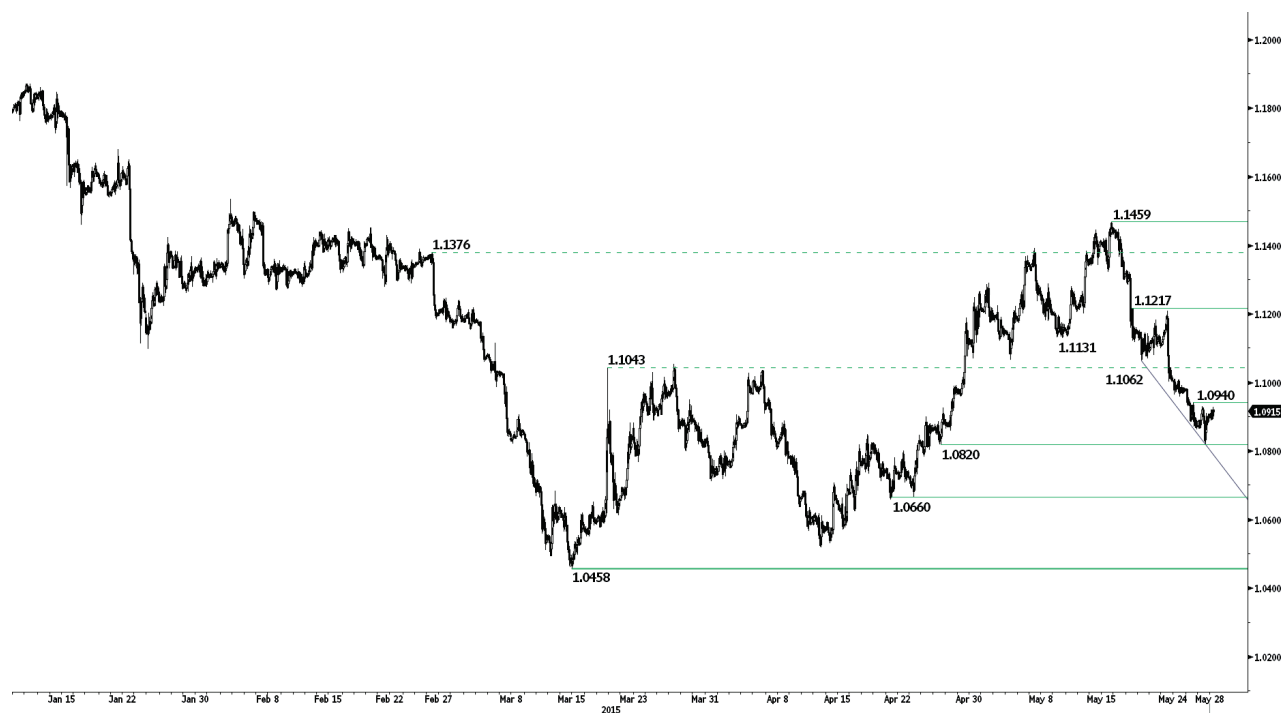
2015年5月28日

如需更直接的交易策略请访问: <http://cn.swissquote.com/fx/news/sqore>

方向	周期	策略/仓位	策略/仓位	目标 / 观点	止损	进场日期
欧元/美元	↑	短线		等待新的信号		
英镑/美元	→	短线		等待新的信号		
美元/日元	↑	短线		等待新的信号		
美元/瑞郎	↓	短线		等待新的信号		
美元/加元	→	短线		等待新的信号		
澳元/美元	↓	短线		等待新的信号		
英镑/日元	↑	短线		等待新的信号		
欧元/日元	↓	短线		等待新的信号		
欧元/英镑	↑	短线		等待新的信号		
欧元/瑞郎	→	短线		等待新的信号		
黄金(美元报价)	→	短线		等待新的信号		
白银(美元报价)	↑	短线		等待新的信号		

请注意: 以下策略并非交易建议或推荐, 请阅读免责声明全文。

欧元/美元



如需更直接的交易策略请访问: <http://cn.swissquote.com/fx/news/sqore>

走高

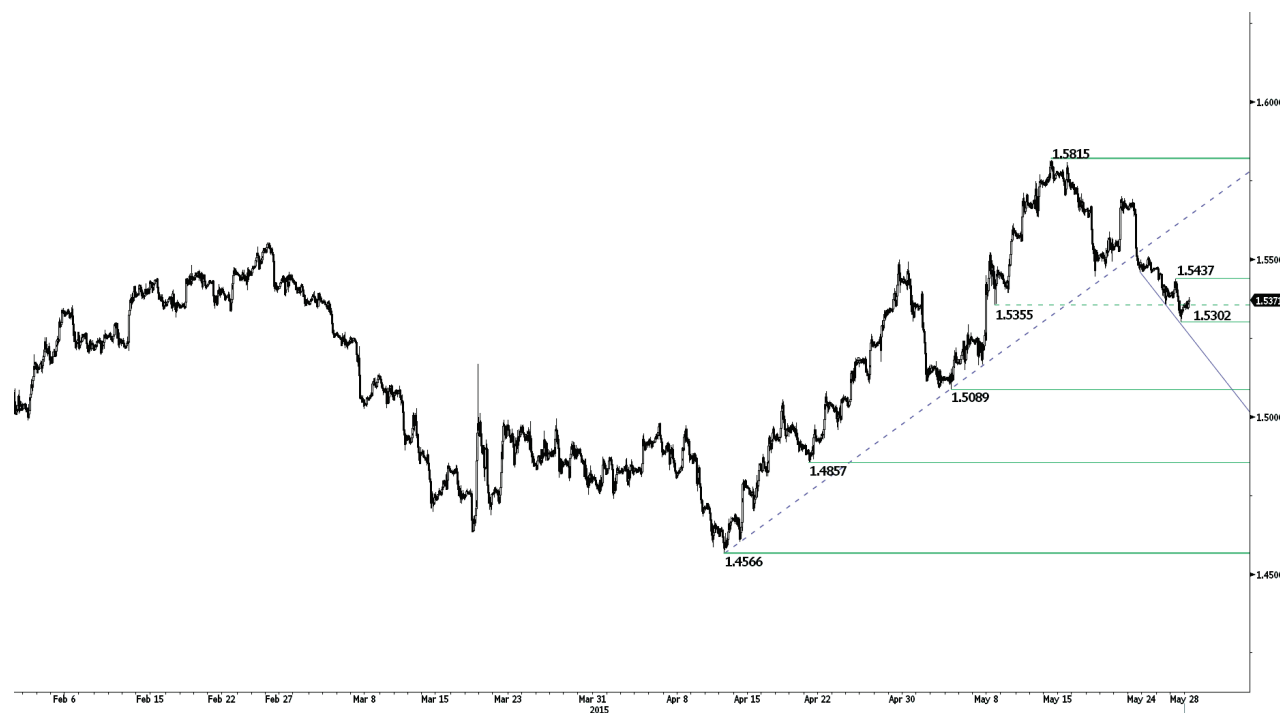
• 欧元兑美元自短线趋势线反弹并涨向小时图形阻力1.0940(2015年5月26日)。支撑位于1.0820(2015年4月27日低点), 更强的小时图形阻力位于1.1217(2015年5月19日高点)。

• 更长线看, 2010年至2014年的对称三角形倾向于进一步跌向平价。因此近期盘整可视为主要下跌趋势暂停。关键支撑位于1.0504(2003年3月21日低点)和1.0000(心理关口支撑)。向上突破可能表明将上试重要阻力1.1534(2015年2月03日调整高点)。

Yann Quelell | Market Strategist
e-mail: yann.quelell@swissquote.ch

等待新的信号

英镑/美元



如需更直接的交易策略请访问: <http://cn.swissquote.com/fx/news/sqore>

行情暂停

- 英镑兑美元在小时图形阻力1.5437(2015年5月27日高点)至支撑位1.5302(2015年5月27日低点)区间波动。短线结构表明汇价下跌。
- 更长线看, 技术结构看起来像是反弹底部, 最高上行潜能位于强阻力1.6189(61%斐波那契回撤位)。

Yann Quelell | Market Strategist
e-mail: yann.quelell@swissquote.ch

等待新的信号

美元/日元



如需更直接的交易策略请访问: <http://cn.swissquote.com/forex/news/sqore>

创出13年来新高

- 美元兑日元突破所有阻力位，目前指向关键阻力125.69(2002年6月12日高点)。只要保持在200日均线上方该汇价仍旧看涨。小时图形支撑位于121.45(2015年5月25日低点)。
- 只要保持在强支撑115.57(2014年12月16日低点)上方，倾向于长线上涨。倾向于逐步涨向主要阻力135.15(2002年2月1日高点)。关键支撑位于118.18(2015年2月16日低点)。

Yann Quelell | Market Strategist
e-mail: yann.quelell@swissquote.ch

等待新的信号

美元/瑞郎



如需更直接的交易策略请访问: <http://cn.swissquote.com/fx/news/sqore>

回落

- 美元兑瑞郎0.9498突破了中期下降通道，目前保持在该水平下方。我们预计支撑位于0.9287(2015年5月22日低点)。阻力位于0.9573(2015年5月29日高点)，更强支撑位于0.9072(2015年5月07日低点)。
- 更长线看尚未出现当前下跌趋势结束的迹象。汇价未能突破0.9448并回到上升趋势。因此当前的弱势只能视为反趋势行情。关键支撑位于0.8986(2015年1月30日低点)。

Yann Quelell | Market Strategist
e-mail: yann.quelell@swissquote.ch

等待新的信号

美元/加元



如需更直接的交易策略请访问：<http://cn.swissquote.com/fx/news/sqore>

盘整行情

- 美元兑加元经过陡峭上涨之后出现盘整。我们预计阻力位于1.2570(2015年4月15日高点)。小时图形支撑位于1.2369(2015年5月26日低点)。
- 更长线看，跌破关键支撑1.2352(2015年2月3日低点)表明抛售压力上升，倾向于进一步中线下跌。因此可能已经在1.2835(2015年3月18日高点)形成了重要顶部。支撑位于1.1731(2015年1月06日低点)。

Yann Quelell | Market Strategist
e-mail: yann.quelell@swissquote.ch

等待新的信号

澳元/美元



如需更直接的交易策略请访问: <http://cn.swissquote.com/fx/news/sqore>

保持在200日均线下方

- 澳元兑美元关注中期趋势线, 并保持在200日均线下方确认抛售压力。目前指向小时图形支撑位0.7533(2015年4月02日低点)。小时图形阻力位于0.8164(2015年5月14日高点)。
- 长线看, 当前的下跌趋势尚未出现结束的迹象。关键支撑位于0.7451(2009年5月18日低点)和0.7000(心理关口)。需要突破关键阻力0.8295(2015年1月15日高点)才能令我们取消长线看空观点。

Yann Queleonn | Market Strategist
e-mail: yann.queleonn@swissquote.ch

等待新的信号

英镑/日元



如需更直接的交易策略请访问: <http://cn.swissquote.com/fx/news/sqre>

创出7年新高

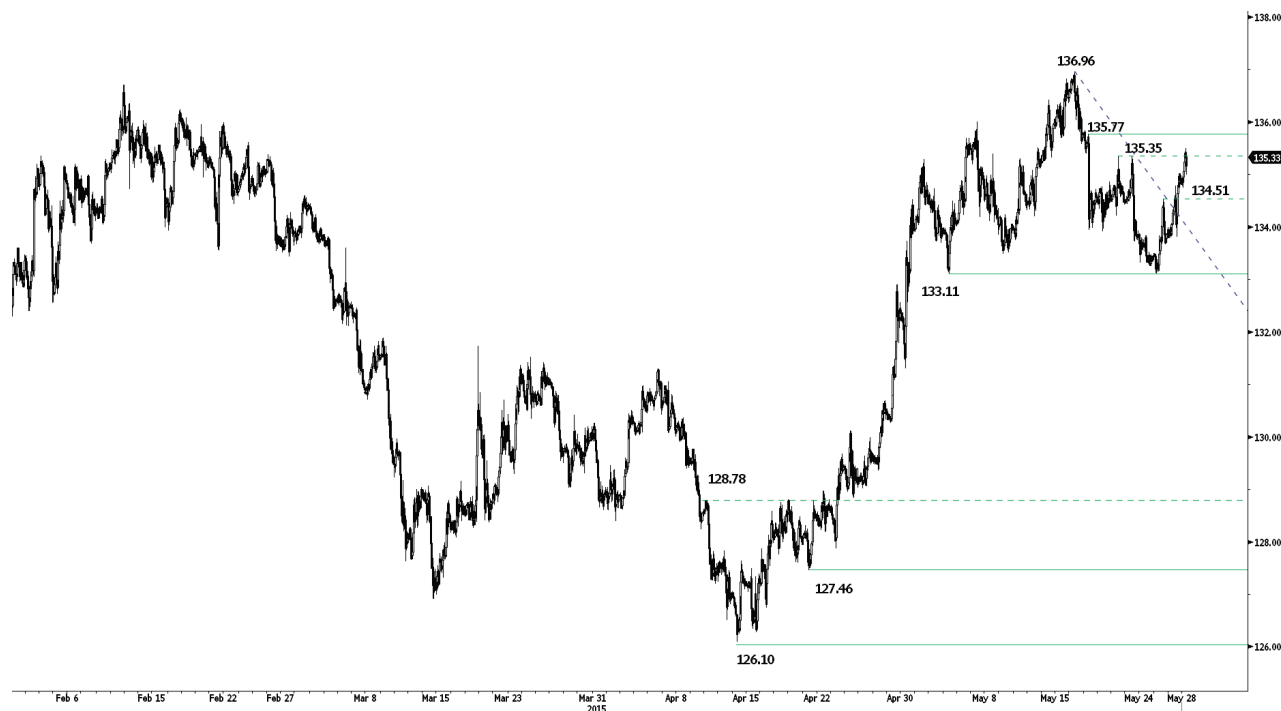
• 英镑兑日元继续上涨并创出7年新高190.72(日高)。小时图形支撑位于187.95(2015年5月25日低点)。目标指向1个月上升趋势线。

• 更长线看，缺乏任何中线空头反转形态倾向于看涨。成功回抽强支撑175.51(2015年2月3日低点)表明持续的买盘兴趣。关键阻力位于189.71(2015年5月12日高点)。主要支撑区域位于169.51(2014年4月11日低点)至167.78(2014年3月18日低点)。

Yann Quelell | Market Strategist
e-mail: yann.quelell@swissquote.ch

等待新的信号

欧元/日元



如需更直接的交易策略请访问: <http://cn.swissquote.com/fx/news/sqore>

突破短线下降趋势线

- 欧元兑日元突破短线下降趋势线。小时图形阻力位于135.77(2015年5月19日高点), 小时图形支撑位于133.11(2015年05月05日低点)。

- 更长线看, 跌破支撑位130.15确认了中线高点和低点下移的形态。因此, 阻力位149.78(2014年12月8日高点)可能标志着2012年7月以来的涨势结束。关键支撑位于124.97(2013年6月13日低点)和118.73(2013年2月25日低点)。关键阻力位于136.70(2015年2月11日高点)。

Yann Quelell | Market Strategist
e-mail: yann.quelell@swissquote.ch

等待新的信号

欧元/英镑



走高

- 欧元兑英镑上涨，保持在我们的目标支撑位0.7015(2015年3月11日低点)上方100点之上。高点下移形态表明动能减弱。阻力位于0.7283(2015年5月18日高点)。
- 更长线看，汇价处于下降趋势中。不过潜在的成功回抽关键支撑0.7089(2007年12月3日低点)以及总体状态超卖表明中期跌势有限。关键阻力位于0.7592(2015年2月3日高点)。

如需更直接的交易策略请访问：<http://cn.swissquote.com/fx/news/sqore>

Yann Queenn | Market Strategist
e-mail: yann.queenn@swissquote.ch

等待新的信号

欧元/瑞郎



如需更直接的交易策略请访问: <http://cn.swissquote.com/fx/news/sqore>

接近支撑位1.0305.

- 欧元兑瑞郎仍旧保持在1.0305(2015年5月07日低点)至1.0506(2015年5月07日高点)区间内。然而汇价正跌向区间底部。更强的支撑位于1.0234(2015年4月20日)。
- 欧元兑瑞郎正在消化1月15日的快速跌势。关键阻力位于1.1002(2011年9月2日低点)。欧洲央行的QE计划可能会对欧元兑瑞郎造成持续的压力。关键支撑位1.0184(2015年1月28日低点)和1.0082(2015年1月27日低点)。

Yann Queenn | Market Strategist
e-mail: yann.queenn@swissquote.ch

等待新的信号

黄金(美元报价)



如需更直接的交易策略请访问: <http://cn.swissquote.com/fx/news/sqore>

对支撑位1191的假突破.

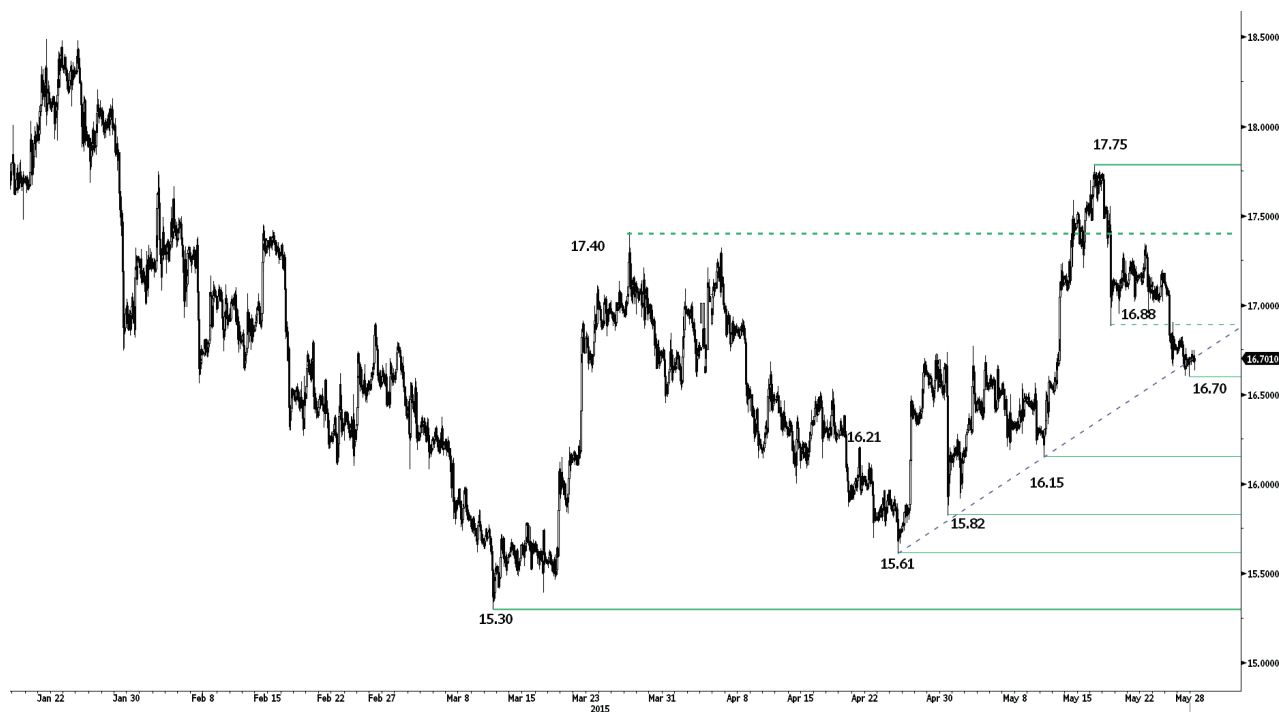
- 黄金跌破小时图形支撑1191(2015年5月13日低点), 但保持在该水平。价交易于200日均线附近确认抛售压力衰竭。不过, 短线技术结构表明黄金看涨。

- 长线看主要趋势(见下降通道)继续倾向看空。尽管目前为止关键支撑位1132(2014年11月7日低点)保持完好, 但需要突破阻力位1223才能表明当前行情并非只是暂时反弹。主要支撑位于1045(2010年2月5日低点)。

Yann Quelell | Market Strategist
e-mail: yann.quelell@swissquote.ch

等待新的信号

白银(美元报价)



如需更直接的交易策略请访问: <http://cn.swissquote.com/fx/news/sqore>

试图跌破上升趋势线

- 白银在16.75附近跌破上升趋势线。关键阻力位于17.75(2015年5月18日高点)。更强支撑位于16.15(2015年5月12日低点)。白银尚未完全破坏上升通道。技术结构表明短线看涨。

- 长线看，市场跌破主要支撑区域18.64(5月30日低点)至18.22(13年6月28日低点)确认主要下跌趋势。不过强支撑位14.66(10年2月5日低点)目前为止保持完好，且银价进入盘整。关键阻力位于18.89(2014年9月16日高点)。

Yann Queenn | Market Strategist
e-mail: yann.queenn@swissquote.ch

等待新的信号

免责声明

瑞讯银行已经尽最大的努力确保本报告引用及使用的数据的可靠性，但并不保证所有的数据都正确。且瑞讯银行及其下属公司对本报告内容的错误、遗漏，或相关准确性、完整性或可靠性不承担任何责任。本报告并不构成卖出和/或买入任何金融产品的推荐，且不可视为诱导和/或提供进行任何交易。本报告仅为经济研究，并非试图构成投资建议，或诱导进行证券或任何其他类型的投资交易。

尽管每种投资均包含一定程度的风险，但进行场外外汇交易的亏损会风险非常巨大。因此如果您考虑在该市场交易，应该注意到相关的风险并因此在投资之前作出明智的决定。本报告的内容并非构成交易建议或策略。瑞讯银行非常努力的提供可靠、广泛的信息，但我们并不声称信息为准确或完整。此外，我们在报告中的观点或数据改变时没有提醒义务。本报告中所陈述的所有价格仅提供信息之用，并非对某种证券或其他投资工具的估值。

本报告仅在适用法律允许的环境中发布。本报告的内容并非声明以上任何投资策略或推荐适合或合适每个接收者所处的环境，或构成个人推荐。本发布产品仅为提供信息之用，并非构成建议，且在任何法律管辖区不能被认为是诱导或提供买入或买入任何证券或相关金融工具。除了与瑞讯银行及其下属公司和附属机构相关的信息外，我们没有明确或是隐晦的声明或保证本报告信息的准确性、完整性或可靠性，或试图将其制作成报告所指证券、市场或行情的完整论述或总结。瑞讯银行并不保证投资者将盈利，或与投资者分享任何投资盈利，或对任何投资亏损承担任何责任。投资涉及风险，投资者应该谨慎作出投资决定。接收者不能将本报告视为其自己判断的替代。本报告表达的任何观点仅提供信息之用途，可在不做通告的情况下作出修改，由于使用不同的推断和标准，本报告的观点可能与瑞讯银行其他业务部门或团队的观点不同或对立。瑞讯对于基于本报告全部或部分作出的交易、结果，不论盈利或亏损，并不能被绑定或承担责任。

瑞讯银行策略部门完全有权利单方面决定研究的开始、更新和停止。本报告的分析基于多种推断，不同的推断方式可能造成非常不同的结果。负责制作本报告的分析师可能与交易部门、销售部门和其他部门沟通，以收集、整合及解释市场信息。瑞讯银行没有义务更新或保留本报告内容，对于基于本报告全部或部分作出的交易、结果，不论盈利或亏损，瑞讯不承担责任。

瑞讯银行明确禁止在没有获得瑞讯银行书面批准的情况下对外传播全部或部分本报告。对于第三方作出的与此相关的任何行动，瑞讯银行不承担任何责任。© 瑞讯银行 2014。版权所有